

SECTION 1

CONCRETE PUMP

コンクリート ポンプ

石川島建機株式会社
IHI Construction Machinery Limited



PARTS CATALOG

**IPJ/G70B
4N18**

CONCRETE PUMP

SERIAL No. 15001~

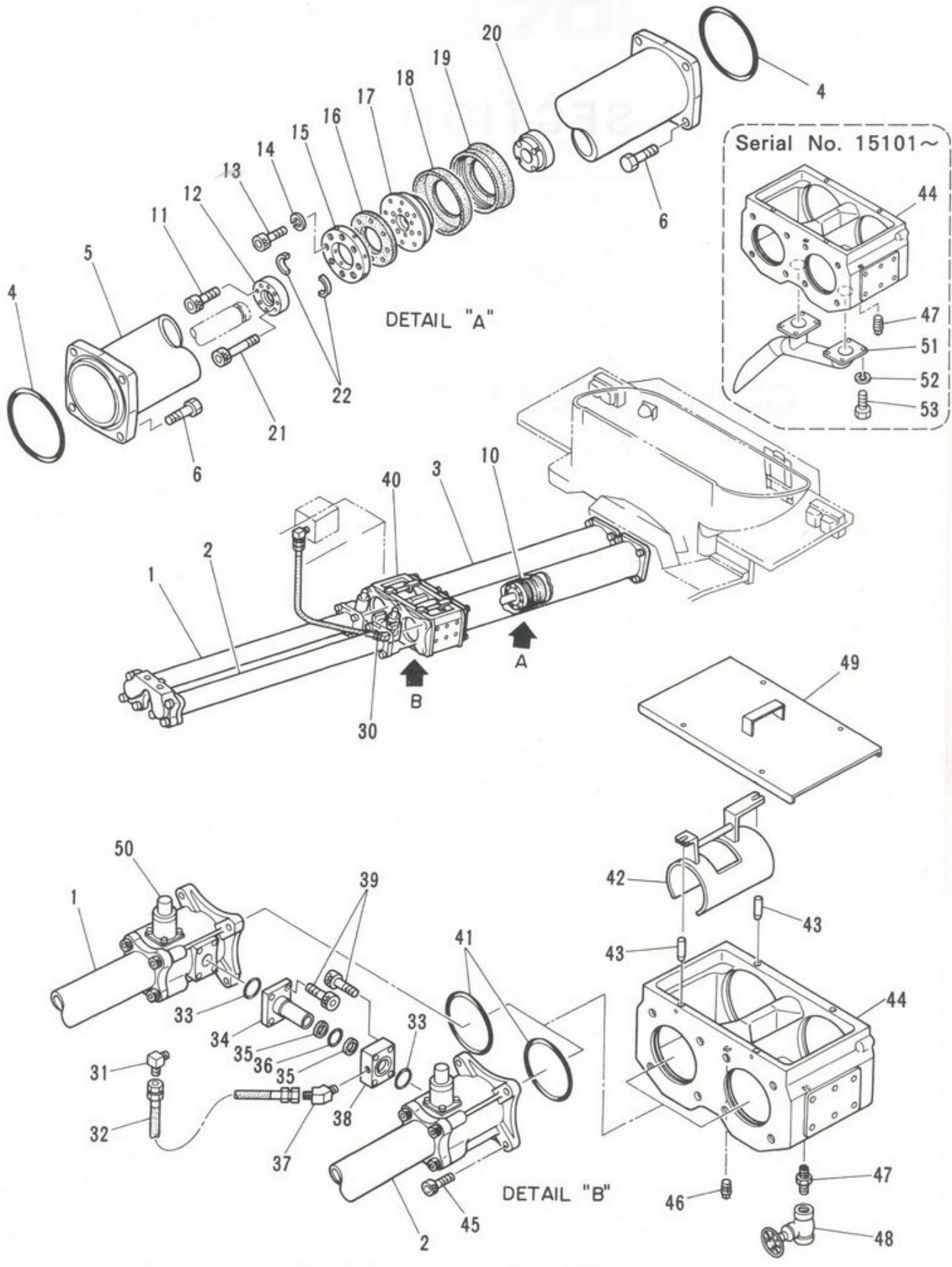
IHI

石川島建機株式会社
IHI Construction Machinery Limited

PUB.No.4



ЗАПЧАСТИ ДЛЯ БЕТОННАСОСОВ
+79180710333



IHI

MODEL IPJ70B - 4N18

コンクリート ポンプ組立 (φ 205)
CONCRETE PUMP ASS'Y (φ 205)

1

REV. No. ②
SHEET No. 1 - 1



ЗАПЧАСТИ ДЛЯ БЕТОННАСОСОВ
+79180710333

IHI

MODEL

今回改正されたページは、下記改正一覧表に次の記号で示されています。指示に従って処置願います。尚、各シートの改正された箇所には、リストの左側に●印を付けて表示しております。

The revised pages are indicated by the use of following marks.

It is requested that necessary actions be taken to these pages according to the table below.

| 記号 MARK | 記号の意味 INDICATION | 処置 TARE ACTION |
|------------|-----------------------------------|-------------------|
| ○ | 今回追加されたページ Page newly added | 追加とじ込み Add |
| △ | 今回改正されたページ Page to be replaced | 差し替え Replace |
| × | 今回廃止されたページ Page to be deleted | 廃却 Discard |

無記号は変更のないページです。そのまま残してください。
Pages without mark are remain unchanged.

改正一覧表
LIST OF REVISED PAGES

IPJ/G70B-4N18

| ページ Page | 記号 Mark. | 改訂No. REV.No. | ページ Page | 記号 Mark. | 改訂No. REV.No. | ページ Page | 記号 Mark. | 改訂No. REV.No. | ページ Page | 記号 Mark. | 改訂No. REV.No. |
|-------------|-------------|------------------|-------------|-------------|------------------|-------------|-------------|------------------|-------------|-------------|------------------|
| 目次 INDEX | | | 12-7 | | ◎ | 27-1 | | ◎ | 42-9 | | ① |
| | | | 12-8 | | ◎ | 27-2 | | ◎ | 42-10 | | ① |
| | | | 12-9 | | | 27-3 | | ◎ | 42-11 | | |
| 1 | △ | ③ | 12-10 | | ◎ | 27-4 | | | 42-12 | | ◎ |
| 2 | △ | ③ | 12-11 | △ | ① | 27-5 | | ◎ | 42-13 | △ | ① |
| 3 | △ | ③ | 12-12 | △ | ① | 27-6 | | ◎ | 42-14 | △ | |
| 4 | △ | ② | 13 | | | 27-7 | | ◎ | 43 | | |
| 5 | △ | ① | 14 | | ◎ | 27-8 | | | 44 | | ① |
| 6 | △ | ① | 15 | | ② | 28 | | ◎ | 45 | | ① |
| 本文 LIST | | | 15-1 | | ① | 29 | | ① | 46 | | ① |
| | | | 15-2 | △ | | 30 | | ① | 47 | △ | ② |
| | | | 15-3 | △ | ① | 31 | | | 48 | △ | ② |
| | | | 15-4 | △ | ① | 31-1 | | ◎ | 49 | | |
| | | | 15-5 | △ | ① | 31-2 | | ◎ | 50 | | ① |
| | | | 15-6 | | | 31-3 | | ◎ | 51 | | ① |
| 1 | | ② | 16 | | ② | 31-4 | △ | ① | 52 | | ② |
| 2 | | ③ | 17 | △ | ② | 31-4-1 | ○ | ◎ | 53 | △ | ② |
| 3 | △ | ③ | 18 | △ | ② | 31-4-2 | ○ | ◎ | 53-1 | △ | ② |
| 4 | △ | ③ | 19 | △ | ③ | 32 | △ | ◎ | 53-2 | | |
| 5 | | ② | 20 | △ | | 33 | | ① | 54 | | ◎ |
| 6 | | ① | 21 | | | 34 | | ① | 55 | △ | ◎ |
| 7 | | ② | 22 | | ① | 35 | | | 55-1 | △ | ① |
| 8 | | ② | 23 | | ① | 35-1 | | ◎ | 55-2 | △ | ① |
| 9 | △ | ◎ | 23-1 | | ◎ | 35-2 | | ◎ | 55-3 | △ | ① |
| 9-1 | △ | ② | 23-2 | | ◎ | 36 | | ① | 55-4 | | |
| 9-2 | △ | ◎ | 23-3 | | ◎ | 37 | | ② | 56 | | ① |
| 9-3 | △ | ② | 23-4 | △ | | 38 | | ② | 57 | | ① |
| 9-4 | △ | ② | 23-4-1 | ○ | ◎ | 39 | | | 57-1 | | ◎ |
| 9-5 | △ | ① | 23-4-2 | ○ | ◎ | 40 | | ◎ | 57-2 | | |
| 9-6 | △ | ◎ | 23-4-3 | ○ | ◎ | 41 | △ | ◎ | 58 | | ① |
| 9-7 | △ | ① | 23-4-4 | ○ | ◎ | 42 | △ | ② | 59 | | ① |
| 9-8 | △ | | 23-5 | △ | ① | 42-1 | △ | ② | 60 | | ◎ |
| 10 | | ① | 23-6 | | ① | 42-2 | △ | ② | 60-1 | | ◎ |
| 11 | | ① | 23-7 | | ① | 42-3 | | | 60-2 | | |
| 12 | | ① | 23-8 | | ① | 42-4 | | ◎ | 61 | | |
| 12-1 | | | 24 | | ① | 42-5 | | ◎ | 62 | | ② |
| 12-2 | | ◎ | 25 | | ① | 42-6 | | ◎ | 63 | | ② |
| 12-3 | | ◎ | 26 | | ① | 42-7 | | | 64 | | ② |
| 12-4 | | ◎ | 27 | | | 42-8 | | ① | 65 | | ② |



| 見出番号 KEY No. | 部品番号 PART No. | 部 品 名 称 D E S C R I P T I O N | 数 量 Q'TY | 互換性 CHAN. | 適用号機 SERIAL No. | 備 考 REMARKS |
|-----------------|------------------|--|-------------|--------------|--------------------|------------------|
| 0 | ×***** | コンクリート ポンプ組立 (φ205) Pump Ass'y, Concrete (φ205) | 1 | | 15002~ | |
| 1 | #HG15 150 00 | 主シリンダ組立 (右) *Cylinder Ass'y, Main (R.H.) | 1 | | 15002~ | Sh. No. 5-6 |
| 2 | #HG15 151 00 | 主シリンダ組立 (左) *Cylinder Ass'y, Main (L.H.) | 1 | | 15002~ | Sh. No. 5-6 |
| 3 | ×HG15 131 00 | 輸送シリンダ組立 *Cylinder Ass'y, Transport | 2 | ┌○ └ | 15002~15100 | |
| | ×HG15 132 00 | 輸送シリンダ組立 *Cylinder Ass'y, Transport | 2 | | 15101~ | |
| 4 | JC82 20 39 | **Ring, "O" 輸送シリンダ | 2 | | 15102~ | G230-90B |
| 5 | HG15 131 01 | **Cylinder, Transport 輸送シリンダ | 1 | ┌○ └ | 15002~15100 | |
| | HG15 132 01 | **Cylinder, Transport 輸送シリンダ | 1 | | 15101~ | |
| 5-1 | HG15 131 21 | **Cylinder, Transport 熱処理ボルト (細目) | 1 | | 15002~15100 | OPTION |
| 6 | HG15 130 02 | **Bolt, Treatment ピストン組立 | 8 | | 15002~ | M22 × 55 P = 1.5 |
| 10 | ×HG15 120 00 | *Piston Ass'y 六角穴付ボルト | 2 | | 15002~ | |
| 11 | JA61 21 13 | **Bolt, Socket Head フランジ | 4 | | 15002~ | M12 × 40 |
| 12 | HG15 120 03 | **Flange 六角穴付ボルト | 1 | | 15002~ | |
| 13 | HH59 16 34 | **Bolt, Socket Head バネ座金 | 8 | | 15002~ | M10 × 45 |
| 14 | JB61 20 12 | **Washer, Lock 緩衝板 | 8 | | 15002~ | M10 |
| 15 | HH76 16 11 | **Plate, Shock Absorbing 緩衝ゴム | 1 | | 15002~ | |
| 16 | HH76 16 10 | **Rubber, Shock Absorbing ピストン フランジ | 1 | | 15002~ | |
| 17 | HG15 120 02 | **Flange, Piston ピストン パッキン | 1 | | 15002~ | |
| 18 | ×HH86 16 65 | **Packing, Piston ピストン パッキン | 1 | | 15002~ | HS90 |
| | HG15 120 15 | **Packing, Piston ピストン エンド | 1 | | 15002~ | HS80 |
| 19 | HH86 16 61 | **End, Piston ピストン エンド押え | 1 | | 15002~ | |
| 20 | HH86 16 68 | **Retainer, Piston End 六角穴付ボルト | 1 | | 15002~ | |
| 21 | JA61 22 17 | **Bolt, Socket Head 二つ割リング | 4 | | 15002~ | M14 × 85 |
| 22 | HA12 120 07 | **Ring, Split ポンプ ブロック油配管組立 | 1 | | 15002~ | |
| 30 | ×HG15 300 00 | *Piping Ass'y, Pamp Block Hyd. エルボ | 1 | | 15002~ | |
| 31 | HH60 34 09 | **Elbow ホース組立 | 1 | | 15002~ | |
| 32 | HA59 309 07 | **Hose Ass'y "O" リング | 1 | | 15002~ | 8A × 780 ℓ, 210k |
| 33 | JC82 20 05 | **Ring, "O" 連結管 | 2 | | 15002~ | G45-90B |
| 34 | HG15 300 01 | **Pipe, Connecting バックアップ リング | 1 | | 15002~ | |
| 35 | JD22 10 40 | **Ring, Back-up "O" リング | 2 | | 15002~ | P40-T2 |
| 36 | JC81 20 40 | **Ring, "O" 45° エルボ | 1 | | 15002~ | P40-90B |
| 37 | HH59 30 55 | **Elbow, 45° フランジ | 1 | | 15002~ | |
| 38 | HG15 300 02 | **Flange | 1 | | 15002~ | |

注 意
N O T E

IHI

コンクリート ポンプ組立 (φ205)
CONCRETE PUMP ASS'Y (φ205)

MODEL IPJ70B-4N18

- 3 -

REV. No. ③
SHEET No. 1-1

1



ЗАПЧАСТИ ДЛЯ БЕТОННОПОМПОВ

+79180710333

改正一覧表
LIST OF REVISED PAGES

IPJ/G70B-4N18

| ページ Page | 記号 Mark. | 改訂No. REV.No. | ページ Page | 記号 Mark. | 改訂No. REV.No. | ページ Page | 記号 Mark. | 改訂No. REV.No. | ページ Page | 記号 Mark. | 改訂No. REV.No. |
|-------------|-------------|------------------|-------------|-------------|------------------|-------------|-------------|------------------|-------------|-------------|------------------|
| 65-1 | | ① | 73-3 | △ | ① | 94-4 | | ① | 124 | △ | ◎ |
| 65-2 | | | 73-4 | | ◎ | 94-5 | | ① | 125 | △ | ◎ |
| 65-3 | | ◎ | 73-5 | | ◎ | 94-6 | | ① | 125-1 | ○ | ◎ |
| 65-4 | | ◎ | 73-6 | | ◎ | 94-7 | | ① | 125-2 | ○ | ◎ |
| 65-5 | | ◎ | 73-7 | | ◎ | 94-8 | | ◎ | 126 | △ | ◎ |
| 65-6 | | ◎ | 73-8 | | ◎ | 94-9 | | ◎ | 127 | △ | ◎ |
| 65-7 | | ◎ | 74 | | ① | 94-10 | | ◎ | 127-1 | ○ | ◎ |
| 65-8 | | | 75 | | ② | 94-11 | | ◎ | 127-2 | ○ | ◎ |
| 65-9 | | ① | 76 | | ② | 94-12 | | ① | 128 | △ | ◎ |
| 65-10 | | ① | 77 | | | 94-13 | △ | ② | 129 | △ | ◎ |
| 65-11 | | ① | 78 | | ② | 94-14 | △ | ◎ | 129-1 | ○ | ◎ |
| 65-12 | | ① | 79 | | ② | 94-15 | | | 129-2 | ○ | ◎ |
| 65-13 | | ◎ | 80 | | ② | 94-16 | | ◎ | 130 | △ | ① |
| 65-14 | | ◎ | 81 | | ② | 94-17 | | ◎ | 131 | | ① |
| 65-15 | | ◎ | 81-1 | | ◎ | 94-18 | | ◎ | 131-1 | | ◎ |
| 65-16 | | ◎ | 81-2 | | ◎ | 94-19 | | | 131-2 | | |
| 65-17 | | ◎ | 81-3 | | ◎ | 94-20 | | ◎ | 132 | | ① |
| 65-18 | | | 81-4 | | ◎ | 94-21 | △ | ◎ | 133 | | ① |
| 65-19 | | ◎ | 81-5 | | ① | 94-22 | △ | ◎ | 134 | | ◎ |
| 65-20 | | ◎ | 81-6 | | ① | 94-23 | ○ | ◎ | 135 | | ◎ |
| 65-21 | | ◎ | 81-7 | | ① | 94-24 | ○ | | 136 | | ◎ |
| 65-22 | | ◎ | 81-8 | △ | ① | 95 | | | 137 | | ◎ |
| 65-23 | | ◎ | 81-9 | ○ | ◎ | 106 | | ◎ | 138 | | ◎ |
| 65-24 | △ | | 81-10 | ○ | ◎ | 107 | | ◎ | 139 | | ◎ |
| 65-24-1 | ○ | ◎ | 81-11 | ○ | ◎ | 108 | | ◎ | 140 | | ◎ |
| 65-24-2 | ○ | ◎ | 81-12 | ○ | ◎ | 109 | △ | | 141 | | ◎ |
| 65-24-3 | ○ | ◎ | 82 | △ | ◎ | 110 | ○ | ◎ | 142 | | ◎ |
| 65-24-4 | ○ | ◎ | 83 | | ① | 111 | ○ | ◎ | 143 | | ◎ |
| 65-24-5 | ○ | ◎ | 83-1 | | ◎ | 111-1 | △ | ◎ | 144 | | ◎ |
| 65-24-6 | ○ | | 83-2 | | ◎ | 111-2 | △ | ◎ | 145 | | ◎ |
| 65-25 | △ | ◎ | 84 | | ① | 112 | △ | ③ | 146 | | ◎ |
| 65-26 | | ◎ | 85 | | ① | 113 | △ | ② | 147 | | ◎ |
| 65-27 | | ◎ | 85-1 | | ◎ | 113-1 | △ | ② | 148 | | ◎ |
| 65-28 | △ | ① | 85-2 | | | 113-2 | | | 149 | | ◎ |
| 65-29 | △ | ① | 86 | | ① | 114 | | ◎ | 150 | | ① |
| 65-30 | | | 87 | | ② | 115 | | ◎ | 151 | △ | ③ |
| 66 | | ① | 87-1 | | ◎ | 115-1 | | ◎ | 152 | △ | ① |
| 67 | | ② | 87-2 | △ | ◎ | 115-2 | | ◎ | 153 | | ① |
| 68 | | ② | 87-3 | △ | ① | 116 | | ◎ | 153-1 | | ◎ |
| 69 | | | 87-4 | △ | ① | 117 | | ◎ | 153-2 | | ◎ |
| 70 | | ① | 88 | △ | ◎ | 118 | | ◎ | 154 | | ◎ |
| 71 | | ① | 89 | | ① | 119 | | ◎ | 155 | | ◎ |
| 72 | | ① | 90 | | ① | 120 | | ◎ | 156 | | ◎ |
| 72-1 | | ◎ | 91 | | | 121 | △ | ◎ | 156-1 | | ◎ |
| 72-2 | | ◎ | 92 | | ① | 121-1 | ○ | ◎ | 156-2 | | ◎ |
| 72-3 | | ◎ | 93 | | ② | 121-2 | ○ | ◎ | 156-3 | | |
| 72-4 | | ◎ | 94 | | ② | 122 | △ | ◎ | 156-4 | | ◎ |
| 73 | | ◎ | 94-1 | | | 123 | △ | ◎ | 156-5 | △ | ① |
| 73-1 | | ◎ | 94-2 | | ◎ | 123-1 | ○ | ◎ | 156-6 | △ | ◎ |
| 73-2 | △ | ① | 94-3 | | ◎ | 123-2 | ○ | ◎ | 156-7 | | ◎ |



| 見出番号 KEY No. | 部品番号 PART No. | 部 品 名 称 D E S C R I P T I O N | 数 量 Q'TY | 互換性 CHAN. | 適 用 号 機 SERIAL No. | 備 考 REMARKS |
|-----------------|------------------|-----------------------------------|-------------|--------------|-----------------------|---------------------|
| 39 | JA61 20 96 | 六角穴付ボルト ** Bolt, Socket Head | 8 | | 15002~ | M10 × 35 |
| 40 | ×HG15 140 00 | 洗浄室組立 * Chamber Ass'y, Washing | 1 | | 15002~15100 | |
| | ×HG15 141 00 | 洗浄室組立 * Chamber Ass'y, Washing | 1 | | 15101~ | |
| 41 | 0760 716 60 | ** Ring, "O" ストップ | 2 | | 15002~ | G160 - 90B |
| 42 | HG15 140 06 | ** Stopper ピン | 1 | | 15002~ | |
| 43 | HG15 140 04 | ** Pin 本体 | 4 | | 15002~ | |
| 44 | HG15 140 11 | ** Proper 本体 | 1 | ↙ x | 15002~15100 | |
| | HG15 141 01 | ** Proper 六角穴付ボルト (細目) | 1 | ↘ | 15101~ | |
| 45 | HG15 150 23 | * Bolt, Socket Head 四角頭付プラグ | 8 | | 15002~ | M24 × 60 P = 2.0 |
| 46 | KA17 11 04 | * Plug 径違いニップル | 1 | | 15002~ | SBP - 1/2 |
| 47 | 0710 600 09 | * Nipple, Reducer プラグ | 1 | ↙ x | 15002~15100 | ST - RN - 1/2 × 3/8 |
| | KA17 11 04 | * Plug ストップ バルブ | 1 | ↘ | 15101~ | SBP - 1/2 |
| 48 | 0721 207 03 | * Valve, Stop カバー | 1 | | 15002~ | |
| 49 | HG15 140 02 | * Cover カバー | 1 | ↙ O | 15002~15032 | |
| | HG15 140 12 | * Cover 近接スイッチ | 1 | ↘ | 15033~ | |
| 50 | HG15 704 00 | * Switch Ass'y, Senser 近接スイッチ | 2 | | 15002~15100 | |
| | HG15 736 00 | * Switch Ass'y, Senser 近接スイッチ | 2 | | 15101~ | |
| 50 - 1 | HG15 737 00 | * Switch Ass'y, Senser シュート | 2 | | 15501~ | |
| 51 | HG15 141 02 | * Shoot バネ座金 | 1 | | 15101~ | |
| 52 | JB61 20 11 | * Washer, Lock 六角ボルト | 8 | | 15101~ | M8 |
| 53 | JB11 20 63 | * Bolt, Hex. | 8 | | 15101~ | M8 × 16 |

注 意
N O T E

IHI

MODEL IPJ70B - 4N18

コンクリート ポンプ組立 (φ 205)
CONCRETE PUMP ASS'Y (φ 205)

- 4 -

REV. No. ③
SHEET No. 1 - 1

1



ЗАПЧАСТИ ДЛЯ БЕТОННАСОСОВ
+79180710333

改正一覧表

LIST OF REVISED PAGES

IPJ/G70B-4N18

| ページ Page | 記号 Mark. | 改訂No. REV.No. | ページ Page | 記号 Mark. | 改訂No. REV.No. | ページ Page | 記号 Mark. | 改訂No. REV.No. | ページ Page | 記号 Mark. | 改訂No. REV.No. |
|-------------|-------------|------------------|-------------|-------------|------------------|-------------|-------------|------------------|-------------|-------------|------------------|
| 156-8 | | ◎ | 173-7 | | ① | | | | | | |
| 156-9 | | ◎ | 173-8 | | ① | | | | | | |
| 156-10 | | ◎ | 173-9 | | ① | | | | | | |
| 156-11 | | ◎ | 173-10 | | ① | | | | | | |
| 156-12 | | ◎ | 173-11 | | ① | | | | | | |
| 156-13 | | ◎ | 173-12 | | ① | | | | | | |
| 156-14 | | ◎ | 173-13 | | ◎ | | | | | | |
| 156-15 | | ◎ | 173-14 | △ | ◎ | | | | | | |
| 156-16 | | ◎ | 173-15 | △ | ① | | | | | | |
| 157 | | | 173-16 | △ | ① | | | | | | |
| 158 | | ① | 174 | △ | ① | | | | | | |
| 159 | | ◎ | 175 | | ① | | | | | | |
| 160 | | ① | 175-1 | | ◎ | | | | | | |
| 161 | | | 175-2 | | ◎ | | | | | | |
| 161-1 | | ① | 176 | | ◎ | | | | | | |
| 161-2 | △ | ① | 177 | | ◎ | | | | | | |
| 161-3 | △ | ② | 178 | | ◎ | | | | | | |
| 161-4 | △ | | 179 | | | | | | | | |
| 161-4-1 | ○ | ◎ | 180 | | ◎ | | | | | | |
| 161-4-2 | ○ | ◎ | 181 | | ◎ | | | | | | |
| 161-4-3 | ○ | ◎ | 182 | | ◎ | | | | | | |
| 161-4-4 | ○ | | 183 | | ◎ | | | | | | |
| 161-5 | △ | ① | 184 | | ◎ | | | | | | |
| 161-6 | △ | ① | 185 | | ◎ | | | | | | |
| 161-7 | △ | ② | 186 | | ◎ | | | | | | |
| 161-8 | | | 187 | | ◎ | | | | | | |
| 162 | | ◎ | 188 | | ◎ | | | | | | |
| 163 | | ① | 189 | | ◎ | | | | | | |
| 164 | | ① | 190 | | ◎ | | | | | | |
| 165 | | ① | 191 | | ◎ | | | | | | |
| 165-1 | | ◎ | 192 | | ◎ | | | | | | |
| 165-2 | | ◎ | 193 | | ◎ | | | | | | |
| 165-3 | | ◎ | 194 | | | | | | | | |
| 165-4 | | ◎ | 195 | | | | | | | | |
| 166 | | ① | 196 | | ◎ | | | | | | |
| 167 | | ① | 197 | | ◎ | | | | | | |
| 167-1 | | ◎ | 198 | | ◎ | | | | | | |
| 167-2 | | ◎ | 199 | | ◎ | | | | | | |
| 168-2 | | | 199-1 | | ◎ | | | | | | |
| 169 | | | 199-2 | | ◎ | | | | | | |
| 171-1 | | ① | 199-3 | | ◎ | | | | | | |
| 171-2 | △ | ① | 199-4 | | ◎ | | | | | | |
| 172 | △ | ① | 199-5 | | ◎ | | | | | | |
| 173 | | ① | 199-6 | △ | ① | | | | | | |
| 173-1 | | ◎ | 199-7 | △ | ① | | | | | | |
| 173-2 | | | 199-8 | △ | ① | | | | | | |
| 173-3 | | ◎ | 200 | △ | ② | | | | | | |
| 173-4 | | ◎ | 201 | △ | ③ | | | | | | |
| 173-5 | | ◎ | 202 | △ | ② | | | | | | |
| 173-6 | | | | | | | | | | | |

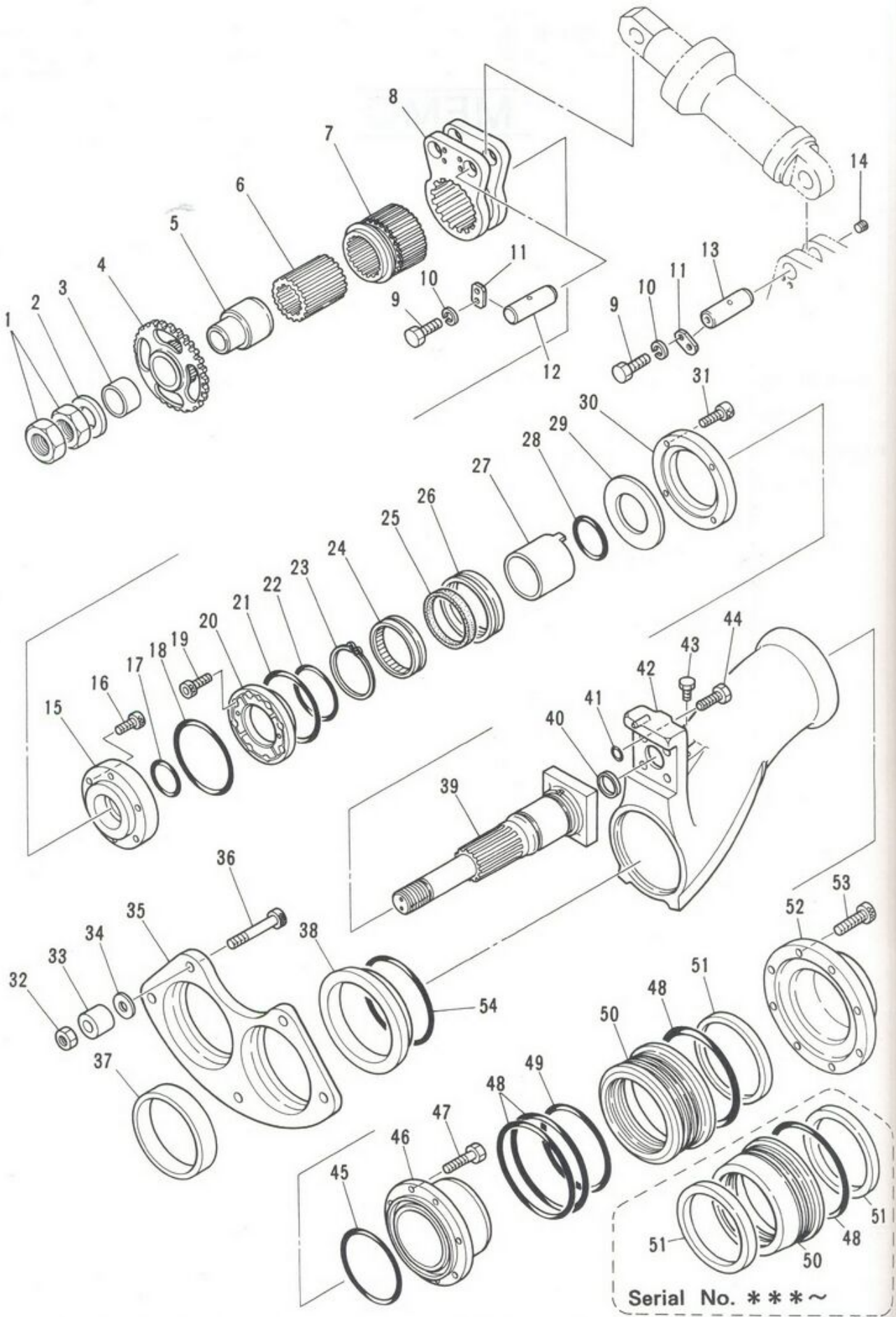


考
S

MEMO

[Faint, illegible text and diagrams, possibly bleed-through from the reverse side of the page]





IHI

MODEL IPJ70B - 4N18

揺動弁組立

SWING VALVE ASS'Y

- 6 -

1

REV. No. ②

SHEET No. 1 - 2



IH

MODEL



ЗАПЧАСТИ ДЛЯ БЕТОННАСОСОВ

+79180710333

| 見出番号 KEY No. | 部品番号 PART No. | 部 品 名 称 D E S C R I P T I O N | 数量 Q'TY | 互換性 CHAN. | 適用号機 SERIAL No. | 備 考 REMARKS |
|-----------------|------------------|----------------------------------|------------|--------------|--------------------|----------------|
| 0 | ×HG15 110 00 | 揺動弁組立 Valve Ass'y, Swing | 1 | | 15002~ | |
| 1 | HG15 110 58 | 熱処理ナット (細目) *Nut, Treatment | 2 | | 15002~ | M52 P = 4.0 |
| 2 | HG15 110 55 | 座金 *Washer | 1 | | 15002~ | |
| 3 | HG15 110 76 | ブッシング *Bushing | 1 | | 15002~ | |
| 4 | HG15 110 75 | スプロケット *Sprocket | 1 | | 15002~ | |
| 5 | HG15 110 77 | スペーサ *Spacer | 1 | | 15002~ | |
| 6 | HG15 110 16 | スリーブ *Sleeve | 1 | | 15002~ | |
| 7 | HG15 110 85 | カップリング *Coupling | 1 | | 15002~ | |
| 8 | HG15 110 73 | レバー *Lever | 1 | | 15002~ | |
| 9 | JB11 20 83 | 六角ボルト *Bolt, Hex. | 8 | ← | 15002~*** | M10 × 20 |
| | JB11 30 83 | 熱処理ボルト *Bolt, Treatment | 8 | ↑ | ***~ | M10 × 20 |
| 10 | JB61 20 12 | ワッシャー *Washer, Lock | 8 | | 15002~ | M10 |
| 11 | HA63 113 32 | キー プレート *Plate, Key | 4 | ← | 15002~*** | |
| | HG15 110 66 | キー プレート *Plate, Key | 4 | ↑ | ***~ | |
| 12 | HG15 110 17 | ピン *Pin | 2 | | 15002~ | |
| 13 | HG15 110 18 | ピン *Pin | 2 | | 15002~ | |
| 14 | KA17 10 02 | 六角穴付プラグ *Plug, Socket Head | 2 | | 15002~ | ST - PA - 1/4 |
| 15 | HG15 110 74 | スラスト受 *Collar, Thrust | 1 | | 15002~ | |
| 16 | JA61 10 45 | 六角穴付ボルト *Bolt, Socket Head | 6 | ← | 15002~*** | M10 × 18 |
| | JA61 10 52 | 六角穴付ボルト *Bolt, Socket Head | 6 | ↑ | ***~ | M10 × 20 |
| 17 | JC81 20 65 | "O" リング *Ring, "O" | 1 | | 15002~ | P85 - 90B |
| 18 | JC82 20 33 | "O" リング *Ring, "O" | 1 | | 15002~ | G185 - 90B |
| 19 | JA61 10 52 | 六角穴付ボルト *Bolt, Socket Head | 8 | | 15002~ | M10 × 20 |
| 20 | HG15 110 24 | スラスト ベアリング *Bearing, Thrust | 1 | | 15002~ | |
| 21 | HG15 110 30 | "O" リング *Ring, "O" | 1 | | 15002~ | φ 175 - 90B |
| 22 | JC82 20 23 | "O" リング *Ring, "O" | 1 | | 15002~ | G135 - 90B |
| 23 | JD51 10 49 | スナップ リング *Ring, Snap | 1 | ← | 15002~15032 | φ 100 |
| | HG15 110 60 | ストップ リング *Ring, Stop | 1 | ↑ | 15033~ | φ 100 |
| 24 | HG15 110 10 | ベアリング *Bearing | 1 | | 15002~ | |
| 25 | HG15 110 78 | セメント シール *Seal, Cement | 1 | | 15002~ | |
| 26 | HG15 110 25 | スリーブ *Sleeve | 1 | | 15002~ | |
| 27 | HG15 110 13 | カラー *Collar | 1 | | 15002~ | |
| 28 | JC82 20 15 | "O" リング *Ring, "O" | 1 | | 15002~ | G95 - 90B |

注 意
N O T E

IHI

揺動弁組立

SWING VALVE ASS'Y

MODEL IPJ70B - 4N18

- 7 -

REV. No. ①
SHEET No. 1 - 2



+79180710333

| 見出番号 KEY No. | 部品番号 PART No. | 部 品 名 称 DESCRIPTION | 数 量 Q'TY | 互換性 CHAN. | 適用号機 SERIAL No. | 備 考 REMARKS |
|-----------------|------------------|---------------------------------|-------------|--------------|--------------------|------------------|
| 29 | HG13 110 29 | ゴム板 *Plate, Rubber | 1 | | 15002~ | |
| 30 | HG15 110 28 | カバー *Cover | 1 | ↙ | 15002~*** | |
| | HG15 110 65 | カバー *Cover | 1 | ↙ | ***~ | |
| 31 | JB11 21 35 | 六角ボルト *Bolt, Hex. | 4 | ↙ | 15002~*** | M12 × 30 |
| | JA61 10 82 | 六角穴付ボルト *Bolt, Socket Head | 4 | ↙ | ***~ | M12 × 30 |
| 32 | JB21 30 19 | 熱処理ナット *Nut, Treatment | 5 | | 15002~ | M20 |
| 33 | HA76 110 65 | カラー *Collar | 5 | | 15002~ | |
| 34 | HA76 110 64 | シール ワッシャ *Washer, Seal | 5 | | 15002~ | |
| 35 | HG15 110 11 | バルブ プレート *Plate, Valve | 1 | ↙ | 15002~*** | |
| | HG15 110 86 | バルブ プレート *Plate, Valve | 1 | ↙ | ***~ | |
| 36 | HG15 110 49 | 六角穴付ボルト *Bolt, Socket Head | 5 | ↙ | 15002~*** | M20 × 130 |
| | HG15 110 87 | 六角穴付ボルト *Bolt, Socket Head | 5 | ↙ | ***~ | M20 × 130 |
| 36-1 | HG14 110 88 | シリコン ラバー *Rubber, Silicone | 1 | | 15002~ | |
| 37 | HG15 110 22 | チップ リング *Ring, Chip | 2 | | 15002~ | |
| 38 | HG15 110 12 | バルブ リング *Ring, Valve | 1 | ↙ | 15002~*** | |
| | HG15 110 83 | バルブ リング *Ring, Valve | 1 | ↙ | ***~ | |
| 39 | HG15 110 72 | 駆動軸 *Shaft, Drive | 1 | | 15002~ | |
| 40 | HG15 110 52 | リング *Ring | 1 | | 15002~ | |
| 41 | JC81 20 02 | "O" リング *Ring, "O" | 4 | | 15002~ | P30 - 90B |
| 42 | HG15 110 05 | "S" バイブ *Pipe, "S" | 1 | | 15002~ | |
| 43 | HG13 110 53 | 六角ボルト *Bolt, Hex. | 1 | | 15002~ | M12 × 12 |
| 44 | JB12 52 44 | 熱処理ボルト (細目) *Bolt, Treatment | 4 | | 15002~ | M20 × 55 P = 1.5 |
| 45 | JC82 20 34 | "O" リング *Ring, "O" | 1 | | 15002~ | G190 - 90B |
| 46 | HG15 110 06 | 吐出管 *Pipe | 1 | | 15002~ | |
| 47 | JB11 51 65 | 熱処理ボルト *Bolt, Treatment | 8 | | 15002~ | M12 × 35 |
| 48 | JC82 20 40 | "O" リング *Ring, "O" | 3 | | 15002~ | G240 - 90B |
| 49 | JC81 20 90 | "O" リング *Ring, "O" | 1 | | 15002~ | P190 - 90B |
| 50 | HG15 110 19 | 吐出側軸受 *Case | 1 | ↙ | 15002~*** | |
| | HG15 110 88 | 吐出側軸受 *Case | 1 | ↙ | ***~ | |
| 51 | HG15 110 26 | セメント シール *Seal, Cement | 1 | | 15002~*** | |
| | HG15 110 26 | セメント シール *Seal, Cement | 2 | | ***~ | |
| 52 | HG15 110 02 | 吐出フランジ *Flange | 1 | ↙ | 15002~*** | |
| | HG15 110 64 | 吐出フランジ *Flange | 1 | ↙ | ***~ | |

注 意
N O T E

IHI

揺動弁組立

SWING VALVE ASS'Y

1

MODEL IPJ70B - 4N18

- 8 -

REV. No. ②
SHEET No. 1 - 2



ЗАПЧАСТИ ДЛЯ БЕТОННАСОСОВ
+79180710333

見出番号
KEY No.

53

54

注
N O

IHI

MODEL

考
PKS

| 見出番号 KEY No. | 部品番号 PART No. | 部 品 名 称 D E S C R I P T I O N | 数 量 Q'TY | 互換性 CHAN. | 適 用 号 機 SERIAL No. | 備 考 REMARKS |
|-----------------|------------------|-------------------------------------|-------------|--------------|-----------------------|------------------|
| 53 | HG15 110 40 | 六角穴付ボルト (細目) * Bolt, Socket Head | 8 | | 15002~ | M16 × 45 P = 1.5 |
| 54 | HG15 110 84 | * O' リング * Ring, "O" | 1 | | ***~ | |

注 意
N O T E

IHI

揺動弁組立
SWING VALVE ASS'Y

MODEL IPJ70B - 4N18

- 9 -

REV. No. ①
SHEET No. 1 - 2



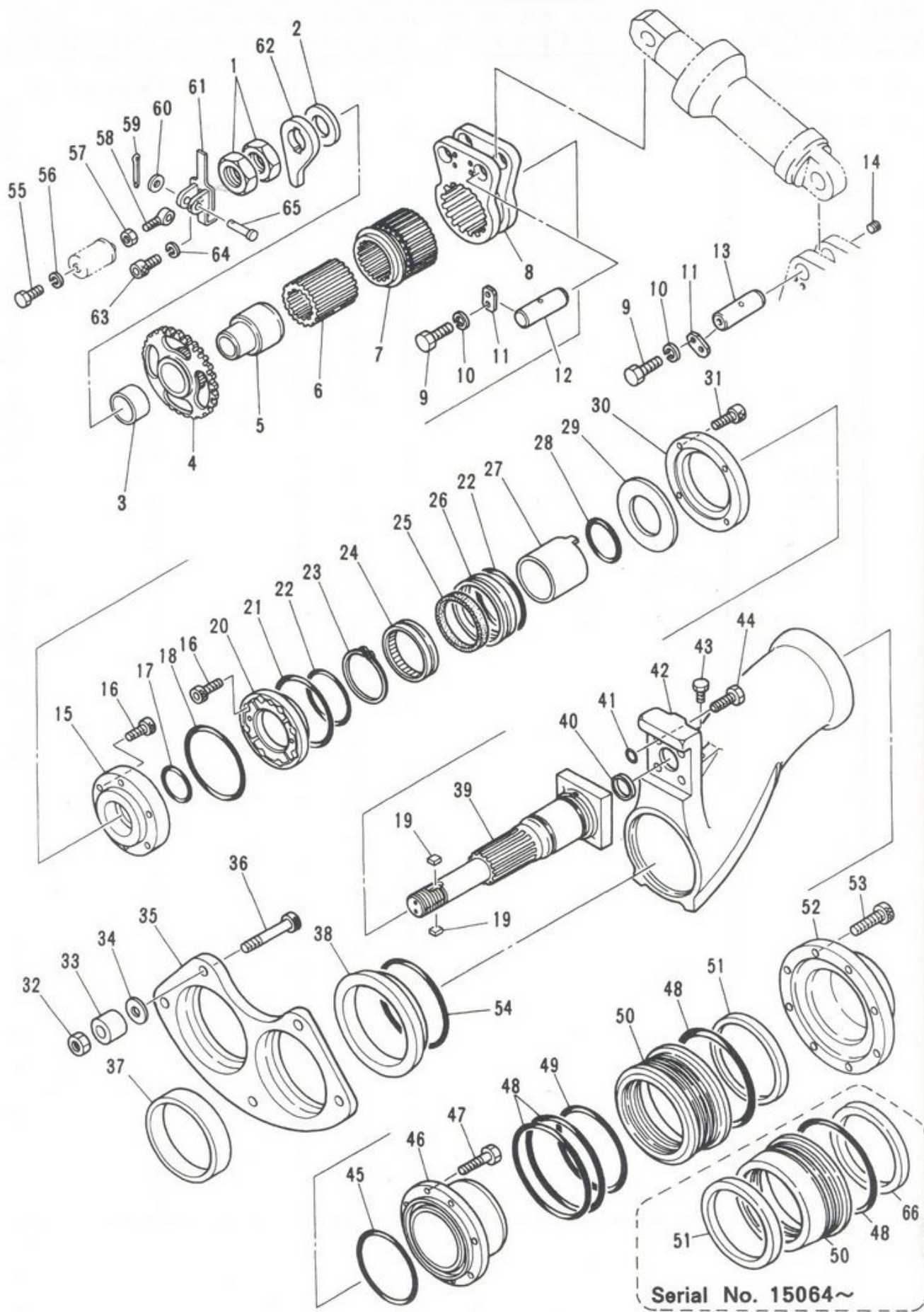
ЗАПЧАСТИ ДЛЯ СЕРВОВОДВАН
+79180710333

1

1



| 見出番号 KEY No. |
|-----------------|
| 0 |
| 1 |
| 2 |
| 3 |
| 4 |
| 5 |
| 6 |
| 7 |
| 8 |
| 9 |
| 10 |
| 11 |
| 12 |
| 13 |
| 14 |
| 15 |
| 16 |
| 17 |
| 18 |
| 19 |
| 20 |
| 21 |
| 22 |
| 23 |
| 24 |
| 25 |
| 26 |
| 27 |
| 28 |
| 29 |
| 30 |
| 31 |
| 32 |
| 注 NO |



IHI

MODEL IPJ70B - 4N18

揺動弁組立
SWING VALVE ASS'Y
- 9 - 1 -

1

REV. No. (2)
SHEET No. 1 - 2A

Serial No. 15064~



ЗАПЧАСТИ ДЛЯ БЕТОННАСОСОВ
+79180710333

IH

MODEL

| 見出番号 KEY No. | 部品番号 PART No. | 部 品 名 称 D E S C R I P T I O N | 数 量 Q'TY | 互換性 CHAN. | 適 用 号 機 SERIAL No. | 備 考 REMARKS |
|-----------------|------------------|----------------------------------|-------------|--------------|-----------------------|----------------|
| 0 | ×HG15 112 00 | 揺動弁組立 Valve Ass'y, Swing | 1 | | 15033~ | |
| 1 | HG15 112 58 | *熱処理ナット (細目) *Nut, Treatment | 2 | | 15033~ | M52 P = 4.0 |
| 2 | HG15 110 55 | *Washer 座金 | 1 | | 15033~ | |
| 3 | HG15 110 76 | *Bushing ブッシング | 1 | | 15033~ | |
| 4 | HG15 110 75 | *Sprocket スプロケット | 1 | | 15033~ | |
| 5 | HG15 110 77 | *Spacer スペーサ | 1 | | 15033~ | |
| 6 | HG15 110 16 | *Sleeve スリーブ | 1 | | 15033~ | |
| 7 | HG15 110 85 | *Coupling カップリング | 1 | | 15033~ | |
| 8 | HG15 110 73 | *Lever レバー | 1 | | 15033~ | |
| 9 | JB11 30 83 | *熱処理ボルト *Bolt, Treatment | 8 | | 15033~ | M10 × 20 |
| 10 | JB61 20 12 | *Washer, Lock バネ座金 | 8 | | 15033~ | M10 |
| 11 | HG15 110 66 | *Plate, Key キー プレート | 4 | | 15033~ | |
| 12 | HG15 110 17 | *Pin ピン | 2 | | 15033~ | |
| 13 | HG15 110 18 | *Pin ピン | 2 | | 15033~ | |
| 14 | KA17 10 02 | *六角穴付プラグ *Plug, Socket Head | 2 | | 15033~ | ST - PA - 1/4 |
| 15 | HG15 110 74 | *スラスト受 *Collar, Thrust | 1 | | 15033~ | |
| 16 | JA61 10 52 | *六角穴付ボルト *Bolt, Socket Head | 14 | | 15033~ | M10 × 20 |
| 17 | JC81 20 65 | *"O" リング *Ring, "O" | 1 | | 15033~ | P85 - 90B |
| 18 | JC82 20 33 | *"O" リング *Ring, "O" | 1 | | 15033~ | G185 - 90B |
| 19 | HG15 112 64 | *キー *Key | 2 | | 15033~ | |
| 20 | HG15 110 24 | *スラスト ベアリング *Bearing, Thrust | 1 | | 15033~ | |
| 21 | HG15 110 30 | *"O" リング *Ring, "O" | 1 | | 15033~ | φ 175 - 90B |
| 22 | JC82 20 23 | *"O" リング *Ring, "O" | 2 | | 15033~ | G135 - 90B |
| 23 | HG15 110 60 | *ストップ リング *Ring, Stop | 1 | | 15033~ | φ 100 |
| 24 | HG15 110 10 | *ベアリング *Bearing | 1 | | 15033~ | |
| 25 | HG15 110 78 | *セメント シール *Seal, Cement | 1 | | 15033~ | |
| 26 | HG15 110 25 | *スリーブ *Sleeve | 1 | | 15033~ | |
| 27 | HG15 110 13 | *カラー *Collar | 1 | | 15033~ | |
| 28 | JC82 20 15 | *"O" リング *Ring, "O" | 1 | | 15033~ | G95 - 90B |
| 29 | HG13 110 29 | *ゴム板 *Plate, Rubber | 1 | | 15033~ | |
| 30 | HG15 110 65 | *カバー *Cover | 1 | | 15033~ | |
| 31 | JA61 10 82 | *六角穴付ボルト *Bolt, Socket Head | 4 | | 15033~ | M12 × 30 |
| 32 | JB21 30 19 | *熱処理ナット *Nut, Treatment | 5 | | 15033~ | M20 |

注 意
N O T E

IHI

揺動弁組立

SWING VALVE ASS'Y

MODEL IPJ70B - 4N18

- 9 - 2 -

REV. No. 0

SHEET No. 1 - 2A



+79180710333

| 見出番号 KEY No. | 部品番号 PART No. | 部 品 名 称 DESCRIPTION | 数 量 Q'TY | 互換性 CHAN. | 適 用 号 機 SERIAL No. | 備 考 REMARKS |
|-----------------|------------------|------------------------------------|-------------|--------------|-----------------------|------------------|
| 33 | HA76 110 65 | カラー *Collar | 5 | | 15033~ | |
| 34 | HA76 110 64 | シール ワッシャ *Washer, Seal | 5 | | 15033~ | |
| 35 | HG15 110 86 | バルブ プレート *Plate, Valve | 1 | ↙ 注1× | 15033~*** | |
| | HG15 112 78 | バルブ プレート *Plate, Valve | 1 | ↙ 注1× | ***~ | |
| 36 | HG15 110 87 | 六角穴付ボルト *Bolt, Socket Head | 5 | | 15033~ | M20 × 130 |
| 36-1 | HG14 110 88 | シリコン ラバー *Rubber, Silicone | 1 | | 15033~ | |
| | | チップ リング *Ring, Chip | 2 | ↙ 注1× | 15033~*** | |
| 37 | HG15 110 22 | チップ リング *Ring, Chip | 2 | ↙ 注1× | ***~ | |
| | HG15 112 79 | バルブ リング *Ring, Chip | 2 | ↙ 注1× | ***~ | |
| 38 | HG15 112 12 | バルブ リング *Ring, Valve | 1 | | 15033~ | |
| 39 | HG15 112 08 | 駆動軸 *Shaft, Drive | 1 | | 15033~ | |
| 40 | HG15 110 52 | リング *Ring | 1 | | 15033~ | |
| 41 | JC81 20 02 | "O" リング *Ring, "O" | 4 | | 15033~ | P30 - 90B |
| 42 | HG15 112 05 | "S" バイブ *Pipe, "S" | 1 | ↙ ○ | 15033~*** | |
| | HG15 111 05 | "S" バイブ *Pipe, "S" | 1 | ↙ ○ | ***~ | |
| 43 | HG13 110 53 | 六角ボルト *Bolt, Hex. | 1 | | 15033~ | M12 × 12 |
| 44 | JB12 52 44 | 熱処理ボルト (細目) *Bolt, Treatment | 4 | | 15033~ | M20 × 55 P = 1.5 |
| 45 | JC82 20 34 | "O" リング *Ring, "O" | 1 | | 15033~ | G190 - 90B |
| 46 | HG15 110 06 | 吐出管 *Pipe | 1 | ↙ ○ | 15033~*** | |
| | HG15 112 76 | 吐出管 *Pipe | 1 | ↙ ○ | ***~ | |
| 47 | JB11 51 65 | 熱処理ボルト *Bolt, Treatment | 8 | | 15033~ | M12 × 35 |
| 48 | JC82 20 40 | "O" リング *Ring, "O" | 3 | | 15033~ | G240 - 90B |
| 49 | JC81 20 90 | "O" リング *Ring, "O" | 1 | | 15033~ | P190 - 90B |
| 50 | HG15 110 19 | 吐出側軸受 *Case | 1 | ↙ × | 15033~15063 | |
| | HG15 110 88 | 吐出側軸受 *Case | 1 | ↙ × | 15064~ | |
| 51 | HG15 110 26 | セメント シール *Seal, Cement | 1 | | 15033~ | |
| 52 | HG15 110 64 | 吐出フランジ *Flange | 1 | | 15033~ | |
| 53 | HG15 110 40 | 六角穴付ボルト (細目) *Bolt, Socket Head | 8 | | 15033~ | M16 × 45 P = 1.5 |
| 54 | HG15 110 84 | "O" リング *Ring, "O" | 1 | | 15033~ | |
| 55 | JB11 51 07 | 熱処理ボルト *Bolt, Treatment | 1 | | 15033~ | M12 × 25 |
| 56 | JB61 20 13 | バネ座金 *Washer, Lock | 1 | | 15033~ | M12 |
| 57 | JB21 20 17 | 六角ナット *Nut, Hex. | 1 | | 15033~ | M16 |
| 58 | 0651 013 16 | ロッド エンド *End, Rod | 1 | | 15033~ | |
| 59 | JB81 10 76 | 割ピン *Pin, Cotter | 1 | | 15033~ | φ 3.2 × 32 |

注 意 1. 見出番号 35 は 37 と組にして互換性あり。
N O T E Key No 35 is exchangeable in couples with key No 37.

IHI

揺動弁組立

SWING VALVE ASS'Y

MODEL IPJ70B - 4N18

- 9 - 3 -

REV. No. ②
SHEET No. 1 - 2A



ЗАПЧАСТИ ДЛЯ БЕТОННАСОСОВ
+79180710333

| 見出番号 KEY No. |
|-----------------|
| 60 |
| 61 |
| 62 |
| 63 |
| 64 |
| 65 |
| 66 |

注
N O

MODE

| 見出番号 KEY No. | 部品番号 PART No. | 部 品 名 称 D E S C R I P T I O N | 数 量 Q'TY | 互換性 CHAN. | 適 用 号 機 SERIAL No. | 備 考 REMARKS |
|-----------------|------------------|----------------------------------|-------------|--------------|-----------------------|----------------|
| 60 | JB66 10 14 | 平座金 *Washer, Flat ストライカ | 1 | | 15033~ | M16 |
| 61 | HG15 112 61 | *Striker レバー | 1 | | 15033~ | |
| 62 | HG15 112 62 | *Lever 六角穴付ボルト | 1 | | 15033~ | |
| 63 | JA61 10 32 | *Bolt, Socket Head バネ座金 | 2 | | 15033~ | M8 × 14 |
| 64 | JB61 20 11 | *Washer, Lock ピン | 2 | | 15033~ | M8 |
| 65 | HG15 112 63 | *Pin セメント シール | 1 | | 15033~ | |
| 66 | HG15 110 26 | *Seal, Cement セメント シール | 1 | ← ○ | 15064~*** | |
| | HG15 111 66 | *Seal, Cement | 1 | └ ┐ | ***~ | |

注 意
N O T E

IHI

MODEL IPJ70B - 4N18

揺動弁組立

SWING VALVE ASS'Y

- 9 - 4 -

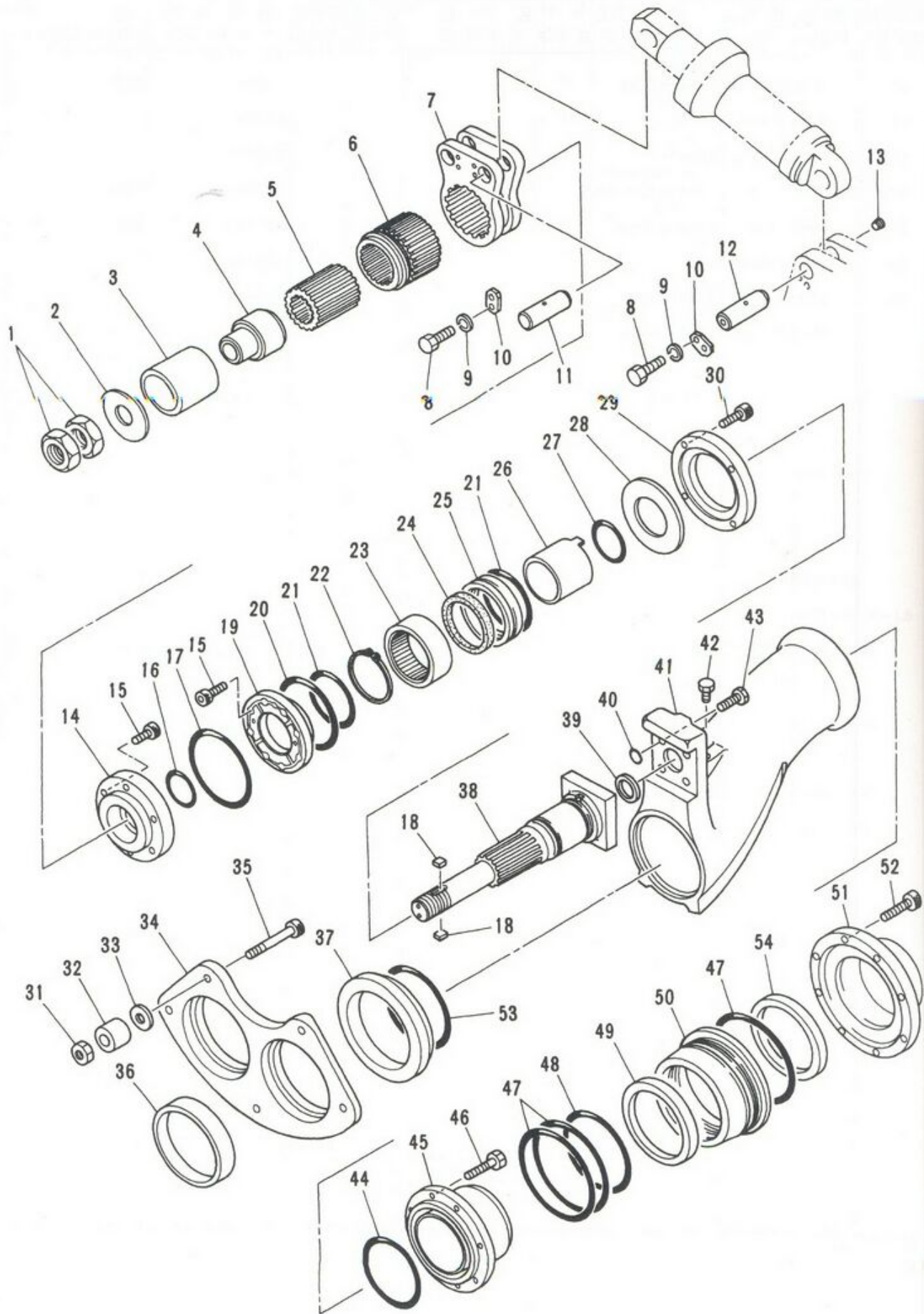
REV. No. ②

SHEET No. 1 - 2A



ЗАПЧАСТИ ДЛЯ БЕТОННОГОСОС

+79180710333



IHI

MODEL IPJ70B - 4N18

揺動弁組立 ("G" バルブ)
SWING VALVE ASS'Y ("G" VALVE)

- 9 - 5 -

REV. No. ①
SHEET No. 1 - 2

1

A

| 見出番 KEY N |
|--------------|
| 0 |
| 1 |
| 2 |
| 3 |
| 4 |
| 5 |
| 6 |
| 7 |
| 8 |
| 9 |
| 10 |
| 11 |
| 12 |
| 13 |
| 14 |
| 15 |
| 16 |
| 17 |
| 18 |
| 19 |
| 20 |
| 21 |
| 22 |
| 23 |
| 24 |
| 25 |
| 26 |
| 27 |
| 28 |
| 29 |
| 30 |
| 31 |
| 32 |

注
N O

II

MODE



ЗАПЧАСТИ ДЛЯ БЕТОННАСОСОВ
+79180710333

| 見出番号 KEY No. | 部品番号 PART No. | 部品名称 DESCRIPTION | 数量 Q'TY | 互換性 CHAN. | 適用号機 SERIAL No. | 備考 REMARKS |
|-----------------|------------------|--------------------------------|------------|--------------|--------------------|---------------|
| 0 | ×HG15 111 00 | 揺動弁組立 Valve Ass'y, Swing | 1 | | 15501~ | |
| 1 | HG15 112 58 | 熱処理ナット (細目) *Nut, Treatment | 2 | | 15501~ | M52 P = 4.0 |
| 2 | HG15 111 55 | 座金 *Washer | 1 | | 15501~ | |
| 3 | HG15 111 54 | スリーブ *Sleeve | 1 | | 15501~ | |
| 4 | HG15 110 77 | スペーサ *Spacer | 1 | | 15501~ | |
| 5 | HG15 110 16 | スリーブ *Sleeve | 1 | | 15501~ | |
| 6 | HG15 110 85 | カップリング *Coupling | 1 | | 15501~ | |
| 7 | HG15 110 73 | レバー *Lever | 1 | | 15501~ | |
| 8 | JB11 30 83 | 熱処理ボルト *Bolt, Treatment | 8 | | 15501~ | M10 × 20 |
| 9 | JB61 20 12 | バネ座金 *Washer, Lock | 8 | | 15501~ | M10 |
| 10 | HG15 110 66 | キー プレート *Plate, Key | 4 | | 15501~ | |
| 11 | HG15 110 17 | ピン *Pin | 2 | | 15501~ | |
| 12 | HG15 110 18 | ピン *Pin | 2 | | 15501~ | |
| 13 | KA17 10 02 | 六角穴付プラグ *Plug, Socket Head | 2 | | 15501~ | ST - PA - 1/4 |
| 14 | HG15 110 74 | スラスト受 *Collar, Thrust | 1 | | 15501~ | |
| 15 | JA61 10 52 | 六角穴付ボルト *Bolt, Socket Head | 14 | | 15501~ | M10 × 20 |
| 16 | JC81 20 65 | "O" リング *Ring, "O" | 1 | | 15501~ | P85 - 90B |
| 17 | JC82 20 33 | "O" リング *Ring, "O" | 1 | | 15501~ | G185 - 90B |
| 18 | HG15 112 64 | キー *Key | 2 | | 15501~ | |
| 19 | HG15 110 24 | スラスト ベアリング *Bearing, Thrust | 1 | | 15501~ | |
| 20 | HG15 110 30 | "O" リング *Ring, "O" | 1 | | 15501~ | φ 175 - 90B |
| 21 | JC82 20 23 | "O" リング *Ring, "O" | 2 | | 15501~ | G135 - 90B |
| 22 | HG15 110 60 | スナップ リング *Ring, Snap | 1 | | 15501~ | φ 100 |
| 23 | HG15 110 10 | ベアリング *Bearing | 1 | | 15501~ | |
| 24 | HG15 110 78 | セメント シール *Seal, Cement | 1 | | 15501~ | |
| 25 | HG15 110 25 | スリーブ *Sleeve | 1 | | 15501~ | |
| 26 | HG15 110 13 | カラー *Collar | 1 | | 15501~ | |
| 27 | JC82 20 15 | "O" リング *Ring, "O" | 1 | | 15501~ | G95 - 90B |
| 28 | HG15 110 29 | ゴム板 *Plate, Rubber | 1 | | 15501~ | |
| 29 | HG15 110 65 | カバー *Cover | 1 | | 15501~ | |
| 30 | JA61 10 82 | 六角穴付ボルト *Bolt, Socket Head | 4 | | 15501~ | M12 × 30 |
| 31 | JB21 30 19 | 熱処理ナット *Nut, Treatment | 5 | | 15501~ | M20 |
| 32 | HA76 110 65 | カラー *Collar | 5 | | 15501~ | |

注 意
NOTE

IHI

揺動弁組立 ("G" バルブ)

SWING VALVE ASS'Y ("G" VALVE)

MODEL IPJ70B - 4N18

- 9 - 6 -

REV. No. ①

SHEET No. 1 - 2

+79180710333

| 見出番号 KEY No. | 部品番号 PART No. | 部品名称 DESCRIPTION | 数量 Q'TY | 互換性 CHAN. | 通用号機 SERIAL No. | 備考 REMARKS |
|-----------------|------------------|------------------------------------|------------|---------------|--------------------|------------------|
| 33 | HA76 110 64 | シール ワッシャ *Washer, Seal | 5 | | 15501~ | |
| 34 | HG15 110 86 | バルブ プレート *Plate, Valve | 1 | 注1× ┌ └ | 15501~*** | |
| | HG15 112 78 | バルブ プレート *Plate, Valve | 1 | | ***~ | |
| 35 | HG15 110 87 | 六角穴付ボルト *Bolt, Socket Head | 5 | | 15501~ | M20 × 130 |
| 35-1 | HG14 110 88 | シリコン ラバー *Rubber, Silicone | 1 | | 15501~ | |
| 36 | HG15 110 22 | チップ リング *Ring, Chip | 2 | 注1× ┌ └ | 15501~*** | |
| | HG15 112 79 | チップ リング *Ring, Chip | 2 | | ***~ | |
| 37 | HG15 112 12 | バルブ リング *Ring, Valve | 1 | | 15501~ | |
| 38 | HG15 112 08 | 駆動軸 *Shaft, Drive | 1 | | 15501~ | |
| 39 | HG15 110 52 | リング *Ring | 1 | | 15501~ | |
| 40 | JC81 20 02 | "O" リング *Ring, "O" | 4 | | 15501~ | P30 - 90B |
| 41 | HG15 112 05 | "S" パイプ *Pipe, "S" | 1 | ┌ └ | 15501~*** | |
| | HG15 111 05 | "S" パイプ *Pipe, "S" | 1 | | ***~ | |
| 42 | HG13 110 53 | 六角ボルト *Bolt, Hex. | 1 | | 15501~ | M12 × 12 |
| 43 | JB12 52 44 | 熱処理ボルト (細目) *Bolt, Treatment | 4 | | 15501~ | M20 × 55 P = 1.5 |
| 44 | JC82 20 34 | "O" リング *Ring, "O" | 1 | | 15501~ | G190 - 90B |
| 45 | HG15 110 06 | 吐出管 *Pipe | 1 | ┌ └ | 15501~*** | |
| | HG15 112 76 | 吐出管 *Pipe | 1 | | ***~ | |
| 46 | JB11 51 65 | 熱処理ボルト *Bolt, Treatment | 8 | | 15501~ | M12 × 35 |
| 47 | JC82 20 40 | "O" リング *Ring, "O" | 3 | | 15501~ | G240 - 90B |
| 48 | JC81 20 90 | "O" リング *Ring, "O" | 1 | | 15501~ | P190 - 90B |
| 49 | HG15 110 26 | セメント シール *Seal, Cement | 1 | | 15501~ | |
| 50 | HG15 110 88 | 吐出側軸受 *Case | 1 | | 15501~ | |
| 51 | HG15 110 64 | 吐出フランジ *Flange | 1 | | 15501~ | |
| 52 | HG15 110 40 | 六角穴付ボルト (細目) *Bolt, Socket Head | 8 | | 15501~ | M16 × 45 P = 1.5 |
| 53 | HG15 110 84 | "O" リング *Ring, "O" | 1 | | 15501~ | φ 220 - 90B |
| 54 | HG15 111 66 | セメント シール *Seal, Cement | 1 | | 15501~ | |

注 意 1. 見出番号34は36と組にして互換性あり。
N O T E Key No 34 is exchangeable in couples with key No 36.

IHI

揺動弁組立 ("G" バルブ)

SWING VALVE ASS'Y ("G" VALVE)

MODEL IPJ70B - 4N18

- 9 - 7 -

REV. No. ①
SHEET No. 1 - 2

1

A




ЗАПЧАСТИ ДЛЯ БЕТОННОГО СОСА
+79180710333

考
S

MEMO

12033



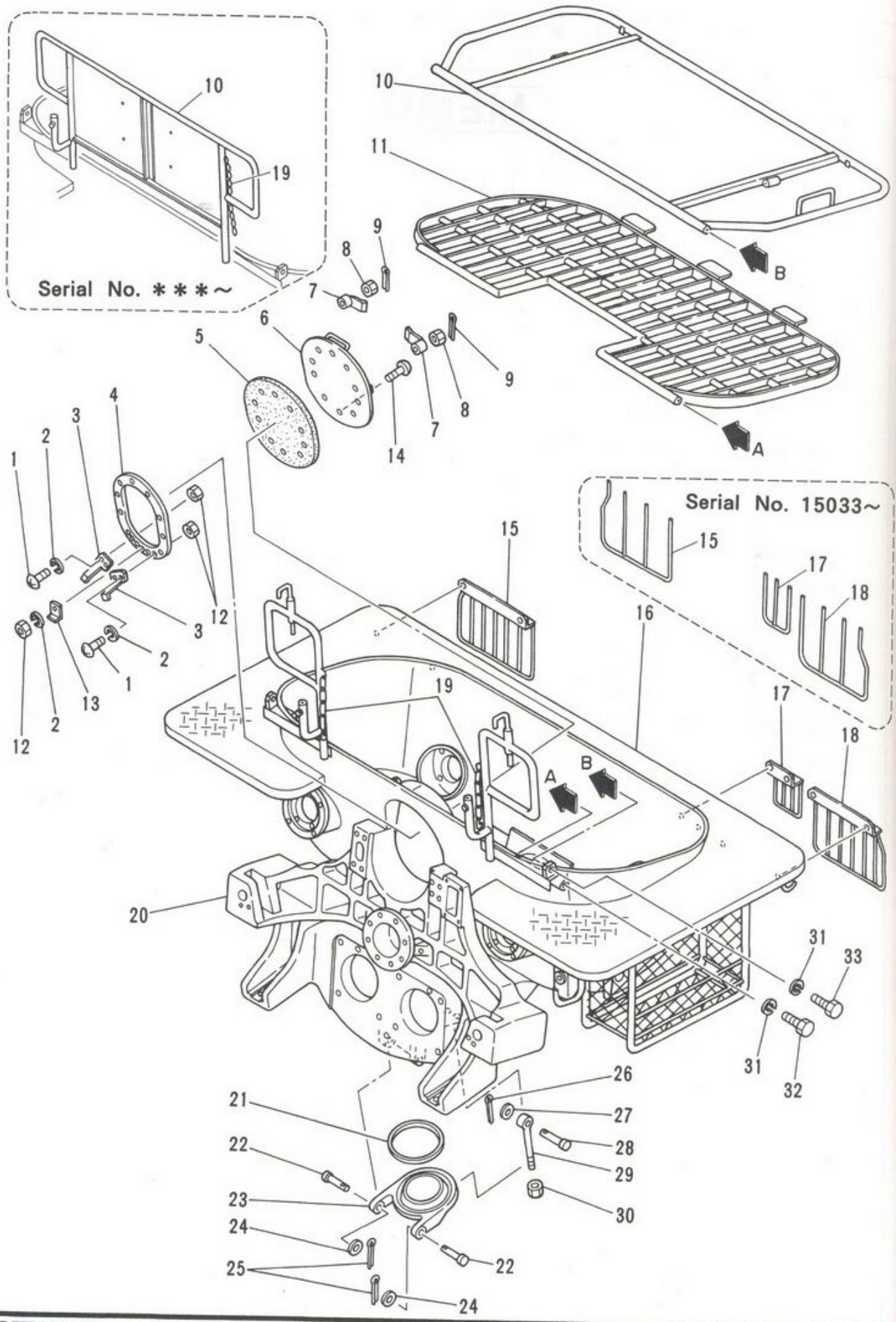
A

| |
|----|
| 0 |
| 1 |
| 2 |
| 3 |
| 4 |
| 5 |
| 6 |
| 7 |
| 8 |
| 9 |
| 10 |
| 11 |
| 12 |
| 13 |
| 14 |
| 15 |
| 16 |
| 17 |
| 18 |
| 19 |
| 20 |
| 21 |
| 22 |

注
N O T

IH

MODEL I



IHI

MODEL IPJ70B - 4N18

ホッパー組立
HOPPER ASS'Y

- 10 -

1

REV. No. ①
SHEET No. 1 - 3



ЗАПЧАСТИ ДЛЯ БЕТОННАГОСОСОВ
+79180710333

| 見出番号 KEY No. | 部品番号 PART No. | 部 品 名 称 D E S C R I P T I O N | 数 量 Q'TY | 互換性 CHAN. | 適用号機 SERIAL No. | 備 考 REMARKS |
|-----------------|------------------|----------------------------------|-------------|--------------|--------------------|---------------------|
| 0 | ×HG15 101 00 | ホッパ組立 Hopper Ass'y | 1 | | 15002~15032 | |
| | ×HG15 102 00 | ホッパ組立 Hopper Ass'y | 1 | | 15033~15036 | |
| 1 | JA11 20 07 | 十字穴付なべ小ネジ *Screw, Pan Head | 4 | | 15002~ | M8 × 16 |
| 2 | JB61 20 11 | バネ座金 *Washer, Lock | 14 | | 15002~ | M8 |
| 3 | HG15 101 33 | ストッパ *Stopper | 2 | ← x | 15002~15032 | |
| | HG15 101 36 | ストッパ *Stopper | 2 | ← x | 15033~ | |
| 4 | HG15 101 25 | 押え板 *Plate, Retaining | 1 | | 15002~ | |
| 5 | HG15 101 24 | パッキン *Packing | 1 | | 15002~ | |
| 6 | HG15 101 23 | 背面カバー *Cover, Back | 1 | | 15002~ | |
| 7 | HG15 100 26 | ストッパ *Stopper | 2 | | 15002~ | |
| 8 | HH40 40 44 | 六角ナット *Nut, Hex. | 2 | | 15002~ | |
| 9 | JB81 10 64 | 割ピン *Pin, Cotter | 2 | | 15002~ | φ 3.2 × 25 |
| 10 | HG15 100 07 | 防止板 *Plate, Guard | 1 | ← x | 15002~15032 | |
| | HG15 101 45 | 防止板 *Plate, Guard | 1 | ← x | 15033~ | |
| 11 | HG15 101 05 | スクリーン *Screen | 1 | | 15002~ | |
| 12 | JB21 20 13 | 六角ナット *Nut, Hex. | 14 | | 15002~ | M8 |
| 13 | HG15 101 34 | ガイド *Guide | 1 | | 15002~ | |
| 14 | JA11 20 99 | 十字穴付なべ小ネジ *Screw, Pan Head | 10 | | 15002~ | M8 × 25 |
| 15 | HA26 101 38 | ガード (右) *Guard (R.H.) | 1 | ← O | 15002~15032 | |
| | HG15 101 38 | ガード (右) *Guard (R.H.) | 1 | ← O | 15033~ | |
| 16 | HG15 101 04 | 附着部材 *Accessories | 1 | ← x | 15002~15032 | 使用せず Not for use |
| | ×HG15 101 44 | 附着部材 *Accessories | 1 | ← x | 15002~15032 | 使用せず Not for use |
| | HG15 102 04 | 附着部材 *Accessories | 1 | ← x | 15033~ | |
| 17 | HG15 101 11 | ガード *Guard | 1 | ← O | 15002~15032 | |
| | HG15 101 39 | ガード *Guard | 1 | ← O | 15033~ | |
| 18 | HA26 101 39 | ガード (左) *Guard (L.H.) | 1 | ← O | 15002~15032 | |
| | HG15 101 38 | ガード (左) *Guard (L.H.) | 1 | ← O | 15033~ | |
| 19 | HG15 101 32 | チェーン *Chain | 2 | | 15002~15032 | |
| | HG15 101 32 | チェーン *Chain | 1 | | 15033~ | |
| 20 | HG15 101 01 | 本体 *Proper | 1 | ← x | 15002~15032 | |
| | HG15 102 01 | 本体 *Proper | 1 | ← x | 15033~ | |
| 21 | HA76 110 78 | 丸形パッキン *Packing | 1 | | 15002~ | |
| 22 | HA76 110 45 | ピン *Pin | 2 | | 15002~ | |

注 意 1. 本シートは15002~15036号機迄適用。
N O T E This sheet is applied to SER. NO. 15002~15036.

IHI

ホッパ組立
HOPPER ASS'Y

MODEL IPJ70B - 4N18

- 11 -

REV. No. ①
SHEET No. 1 - 3



ЗАПЧАСТИ ДЛЯ БЕТОННАСОСОВ
+79180710333

| 見出番号 KEY No. | 部品番号 PART No. | 部 品 名 称 D E S C R I P T I O N | 数 量 Q'TY | 互換性 CHAN. | 適 用 号 機 SERIAL No. | 備 考 REMARKS |
|-----------------|------------------|----------------------------------|-------------|--------------|-----------------------|----------------|
| 23 | HG15 101 06 | 掃除蓋 * Cover | 1 | | 15002~ | |
| 24 | JB66 20 16 | 平座金 * Washer, Flat | 2 | | 15002~ | M20 |
| 25 | JB81 20 83 | 割ピン * Pin, Cotter | 2 | | 15002~ | φ 4 × 36 |
| 26 | JB81 20 70 | 割ピン * Pin, Cotter | 1 | | 15002~ | φ 3 × 28 |
| 27 | HH40 40 56 | 座金 * Washer | 1 | | 15002~ | |
| 28 | HA76 110 44 | ピン * Pin | 1 | | 15002~ | |
| 29 | HA76 110 46 | 締付ボルト * Bolt, Eye | 1 | | 15002~ | M16 × 150 |
| 30 | HA76 110 47 | 六角ナット * Nut, Hex. | 1 | | 15002~ | |
| 31 | JB61 20 17 | バネ座金 * Washer, Lock | 4 | | 15002~15032 | M20 |
| | JB61 20 17 | バネ座金 * Washer, Lock | 2 | | 15033~ | M20 |
| 32 | HG15 100 20 | 六角ボルト (全ネジ) * Bolt, Hex | 2 | | 15002~ | M20 × 100 |
| 33 | HH76 85 05 | 六角ボルト (全ネジ) * Bolt, Hex | 2 | | 15002~15032 | M20 × 80 |

注 意 1.本シートは 15002~15036号機迄適用。
N O T E This sheet is applied to SER. NO. 15002~15036.

IHI

ホッパ組立

HOPPER ASS'Y

1

MODEL IPJ70B - 4N18

- 12 -

REV. No. ①
SHEET No. 1 - 3




ЗАПЧАСТИ ДЛЯ БЕТОНОВАЛЬЩИЦ

+79180710333

MEMO

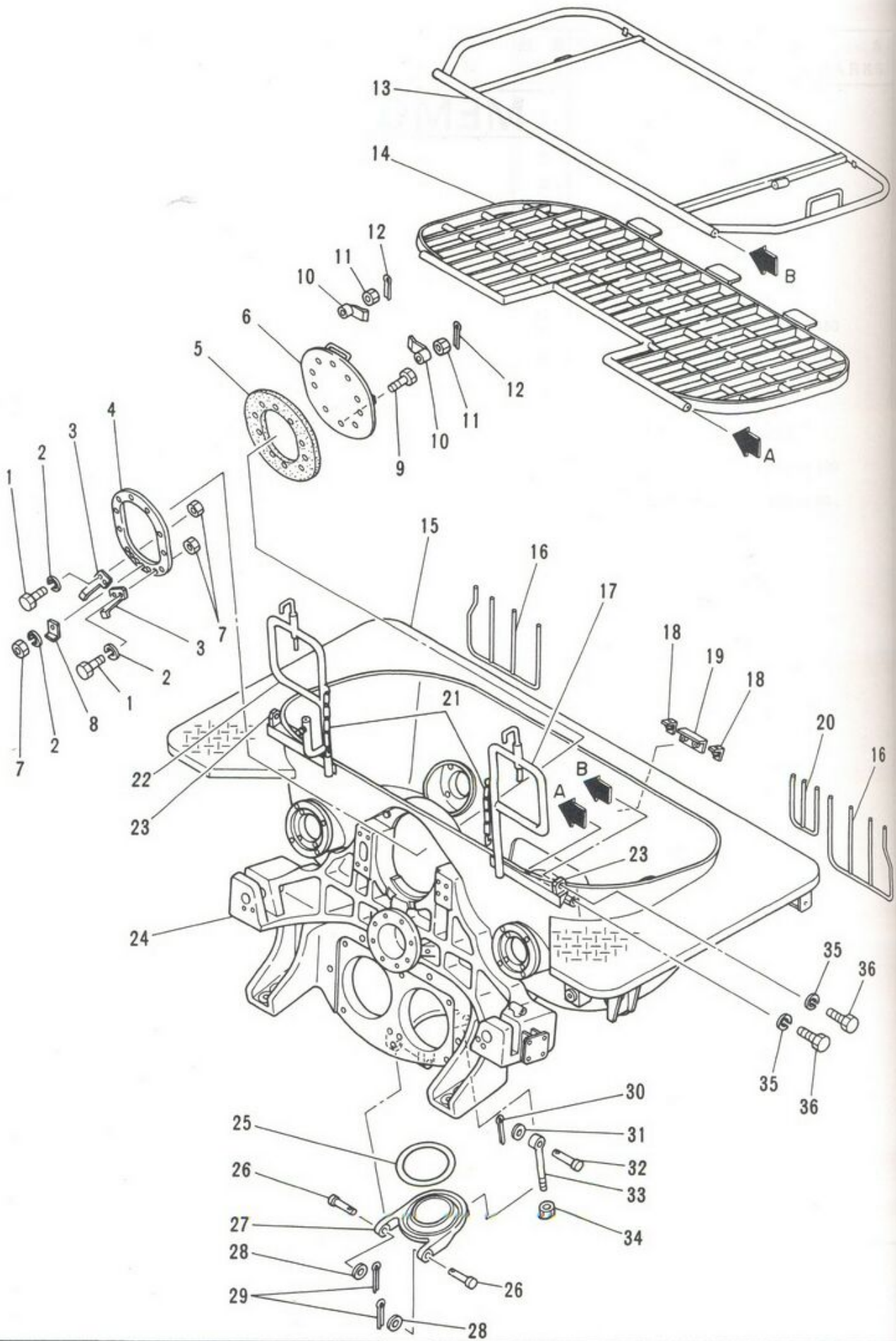
| 品番 | 名 |
|----------|----|
| ITEM No. | TY |
| 0 | |
| 1 | |
| 2 | |
| 3 | |
| 4 | |
| 5 | |
| 6 | |
| 7 | |
| 8 | |
| 9 | |
| 10 | |
| 11 | |
| 12 | |
| 13 | |
| 14 | |
| 15 | |
| 16 | |
| 17 | 05 |
| 18 | |
| 19 | |
| 20 | |
| 21 | |
| 22 | |
| 23 | |
| 24 | 06 |
| 25 | 06 |
| 26 | |
| 27 | |
| 28 | 06 |
| 29 | |
| 30 | |
| 31 | |

NOTE



MOORE AP...
©





| |
|-----|
| 0 |
| 0-1 |
| 1 |
| 2 |
| 3 |
| 4 |
| 5 |
| 6 |
| 7 |
| 8 |
| 9 |
| 10 |
| 11 |
| 12 |
| 13 |
| 14 |
| 15 |
| 16 |
| 17 |
| 18 |
| 19 |
| 20 |
| 21 |
| 22 |
| 23 |
| 24 |
| 25 |
| 26 |
| 27 |
| 28 |
| 29 |
| 30 |
| 31 |

注
N O

IHI

MODEL IPJ70B - 4N18

ホッパー組立
HOPPER ASS'Y

- 12 - 2 -

1

REV. No. ①
SHEET No. 1 - 3A



ЗАПЧАСТИ ДЛЯ БЕТОННАСОСОВ
+79180710333

MODEL

| 見出番号 KEY No. | 部 品 番 号 PART No. | 部 品 名 称 DESCRIPTION | 数 量 Q'TY | 互換性 CHAN. | 適 用 号 機 SERIAL No. | 備 考 REMARKS |
|-----------------|---------------------|---------------------------|-------------|--------------|-----------------------|----------------|
| 0 | ×HG15 103 00 | ホッパー組立 Hopper Ass'y | 1 | | 15037~ | |
| 0-1 | HG15 103 40 | カバー組立 *Cover Ass'y | 1 | | 15037~ | |
| 1 | JB11 20 63 | 六角ボルト **Bolt, Hex. | 4 | | 15037~ | M8 × 16 |
| 2 | JB61 20 11 | バネ座金 **Washer, Lock | 14 | | 15037~ | M8 |
| 3 | HG15 103 33 | ストッパ **Stopper | 2 | | 15037~ | |
| 4 | HG15 103 25 | 押え板 **Plate, Retaining | 1 | | 15037~ | |
| 5 | HG15 103 34 | バックイン **Packing | 1 | | 15037~ | |
| 6 | HG15 103 23 | 背面カバー **Cover, Back | 1 | | 15037~ | |
| 7 | JB21 20 13 | 六角ナット **Nut, Hex. | 14 | | 15037~ | M8 |
| 8 | HG15 101 34 | ガイド **Guide | 1 | | 15037~ | |
| 9 | JB11 21 05 | 六角ボルト **Bolt, Hex. | 10 | | 15037~ | M8 × 25 |
| 10 | HG15 100 26 | ストッパ *Stopper | 2 | | 15037~ | |
| 11 | HH40 40 44 | 六角ナット *Nut, Hex. | 2 | | 15037~ | |
| 12 | JB81 10 64 | 割ピン *Pin, Cotter | 2 | | 15037~ | φ 3.2 × 25 |
| 13 | HG15 100 07 | 防止板 *Plate, Guard | 1 | | 15037~ | |
| 14 | HG15 101 05 | スクリーン *Screen | 1 | | 15037~ | |
| 15 | HG15 103 04 | 附着部材 *Accessories | 1 | | 15037~ | |
| 16 | HG15 101 38 | ガード **Guard | 2 | | 15037~ | |
| 17 | HG15 103 52 | ガード **Guard | 1 | | 15037~ | |
| 18 | HG15 103 57 | ブラケット **Bracket | 2 | | 15037~ | |
| 19 | HG15 103 56 | ブラケット **Bracket | 1 | | 15037~ | |
| 20 | HG15 101 39 | ガード **Guard | 1 | | 15037~ | |
| 21 | HG15 101 32 | チェーン **Chain | 2 | | 15037~ | |
| 22 | HG15 103 51 | ガード **Guard | 1 | | 15037~ | |
| 23 | HG15 103 54 | ブラケット **Bracket | 2 | | 15037~ | |
| 24 | HG15 103 01 | 本体 *Proper | 1 | | 15037~ | |
| 25 | HG15 103 08 | 丸形バックイン *Packing | 1 | | 15037~ | |
| 26 | HA76 110 45 | ピン *Pin | 2 | | 15037~ | |
| 27 | HG15 103 06 | 掃除蓋 *Cover | 1 | | 15037~ | |
| 28 | JB66 20 16 | 平座金 *Washer, Flat | 2 | | 15037~ | M20 |
| 29 | JB81 20 83 | 割ピン *Pin, Cotter | 2 | | 15037~ | φ 4 × 36 |
| 30 | JB81 20 70 | 割ピン *Pin, Cotter | 1 | | 15037~ | φ 3 × 28 |
| 31 | HH40 40 56 | 座金 *Washer | 1 | | 15037~ | |

注 意
N O T E

IHI

ホッパー組立
HOPPER ASS'Y

MODEL IPJ70B - 4N18

- 12 - 3 -

REV. No. ①

SHEET No. 1 - 3A



ЗАРУЧАТН ОДН БЕЛОРУССКАГОС

+79180710333

| 見出番号 KEY No. | 部品番号 PART No. | 部 品 名 称 D E S C R I P T I O N | 数 量 Q'TY | 互換性 CHAN. | 適 用 号 機 SERIAL No. | 備 考 REMARKS |
|-----------------|------------------|----------------------------------|-------------|--------------|-----------------------|----------------|
| 32 | HA76 110 44 | ピン *Pin 締付ボルト | 1 | | 15037~ | |
| 33 | HA76 110 46 | *Bolt, Eye 六角ナット | 1 | | 15037~ | M16 × 150 |
| 34 | HA76 110 47 | *Nut, Hex. バネ座金 | 1 | | 15037~ | |
| 35 | JB61 20 17 | *Washer, Lock 六角ボルト (全ネジ) | 4 | | 15037~ | M20 |
| 36 | HG15 100 20 | *Bolt, Hex | 4 | | 15037~ | M20 × 100 |

注 意
N O T E

IHI

MODEL IPJ70B - 4N18

ホッパ組立

HOPPER ASS'Y

- 12 - 4 -

1

REV. No. ①

SHEET No. 1 - 3A



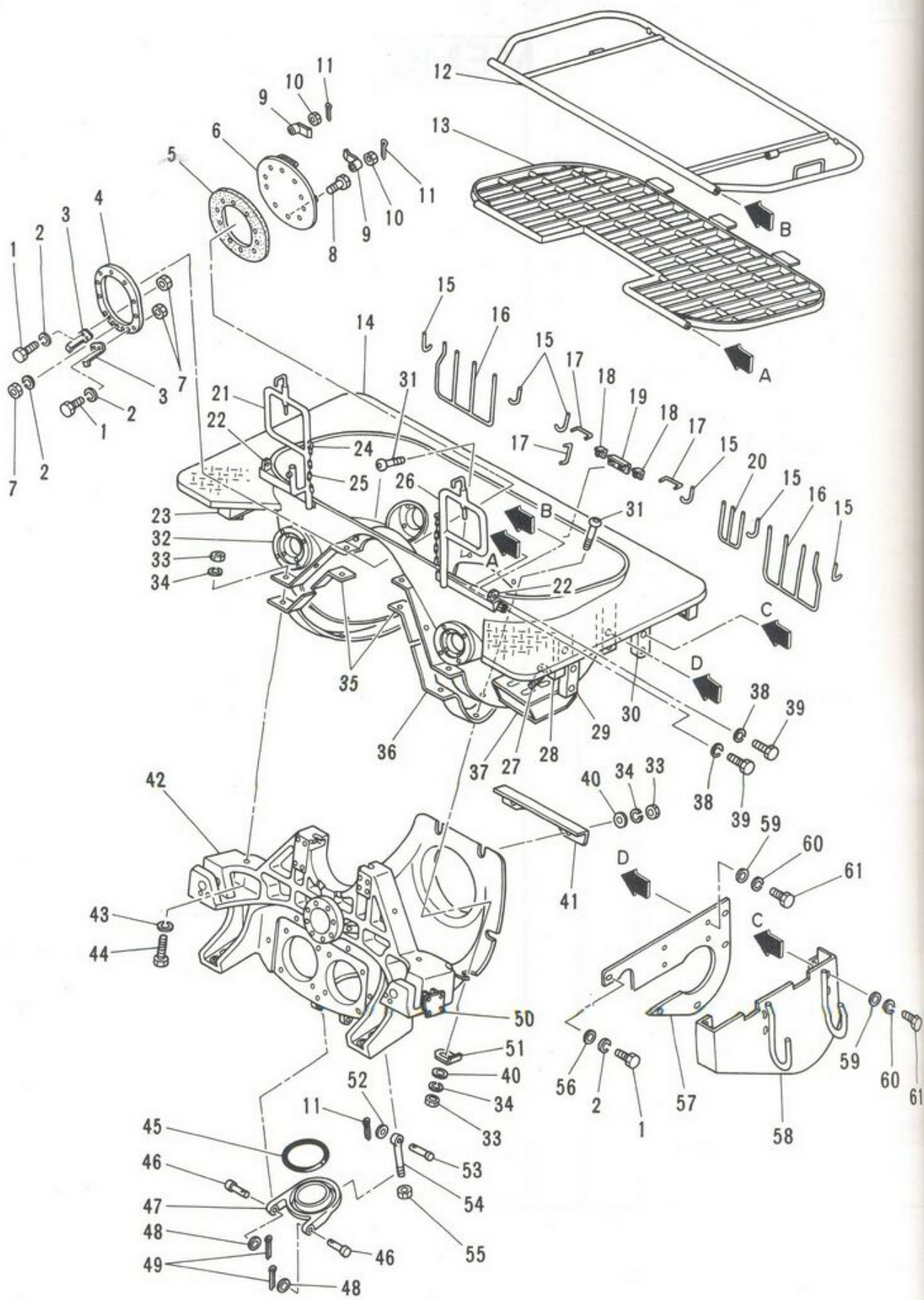
ЗАПЧАСТИ ДЛЯ БЕТОННОВАТОРОВ

+79180710333

MEMO



見出番
KEY I
0
0-
1
2
3
4
5
6
7
8
9
10
11
12
13
14
15
16
17
18
19
20
21
22
23
24
25
26
27
28
29
注
N C



IHI

MODEL IPJ70B - 4N18

ホッパー組立 ("G" バルブ)
HOPPER ASS'Y ("G" VALVE)
- 12 - 10 -

REV No. 0
SHEET No. 1 - 3

1
A



ЗАПЧАСТИ ДЛЯ БЕТОННАСОСОВ
+79180710333

MODEL

| 見出番号 KEY No. | 部品番号 PART No. | 部品名称 DESCRIPTION | 数量 Q'TY | 互換性 CHAN | 適用号機 SERIAL No. | 備考 REMARKS |
|-----------------|------------------|---|------------|-------------|--------------------|---------------|
| 0 | ×HG15 108 00 | ホッパ組立 ("G" バルブ) Hopper Ass'y ("G" Valve) | 1 | | 15501~ | |
| 0-1 | HG15 103 40 | * Cover Ass'y カバー組立 | 1 | ← ○ └ | 15501~ | |
| | HG15 108 19 | * Cover Ass'y 六角ボルト | 1 | | 15501~ | |
| 1 | JB11 20 63 | ** Bolt, Hex. バネ座金 | 9 | | 15501~ | M8 × 16 |
| 2 | JB61 20 11 | ** Washer, Lock ストッパ | 19 | | 15501~ | M8 |
| 3 | HG15 103 33 | ** Stopper 押え板 | 2 | | 15501~ | |
| 4 | HG15 103 25 | ** Plate, Retaining パッキン | 1 | | 15501~ | |
| 5 | HG15 103 34 | ** Packing 背面カバー | 1 | | 15501~ | |
| 6 | HG15 103 23 | ** Cover, Back 背面カバー | 1 | | 15501~*** | |
| | HG15 108 48 | ** Cover, Back 六角ナット | 1 | | ***~ | |
| 7 | JB21 20 13 | ** Nut, Hex. 六角ボルト | 14 | | 15501~ | M8 |
| 8 | JB11 21 05 | ** Bolt, Hex. ストッパ | 10 | | 15501~ | M8 × 25 |
| 9 | HG15 100 26 | * Stopper 六角ナット | 2 | | 15501~ | |
| 10 | HH40 40 44 | * Nut, Hex. 割ピン | 2 | | 15501~ | |
| 11 | JB81 10 70 | * Pin, Cotter 防止板 | 3 | | 15501~ | φ 3 × 28 |
| 12 | HG15 100 07 | * Plate, Guard スクリーン | 1 | | 15501~ | |
| 13 | HG15 101 05 | * Screen 附着部材 | 1 | | 15501~ | |
| 14 | HG15 108 04 | * Accessories フック | 1 | | 15501~ | |
| 15 | HA76 108 06 | ** Hook ガード | 6 | | 15501~ | |
| 16 | HG15 101 38 | ** Guard ブラケット | 2 | | 15501~ | |
| 17 | HG15 411 24 | ** Bracket ブラケット | 7 | | 15501~ | |
| 18 | HG15 103 57 | ** Bracket ブラケット | 2 | | 15501~ | |
| 19 | HG15 103 56 | ** Bracket ガード | 1 | | 15501~ | |
| 20 | HG15 101 39 | ** Guard ガード | 1 | | 15501~ | |
| 21 | HG15 103 52 | ** Guard ブラケット | 1 | | 15501~ | |
| 22 | HG15 103 54 | ** Bracket ブラケット | 2 | | 15501~ | |
| 23 | HG15 108 92 | ** Bracket ストッパ | 1 | | 15501~ | |
| 24 | HA76 108 04 | ** Stopper チェーン | 2 | | 15501~ | |
| 25 | HG15 101 32 | ** Chain ガード | 2 | | 15501~ | |
| 26 | HG15 103 51 | ** Guard 六角ボルト | 1 | | 15501~ | |
| 27 | JB11 20 83 | ** Bolt, Hex. ブロック | 1 | | 15501~ | M10 × 20 |
| 28 | HG15 103 53 | ** Block ブラケット | 2 | | 15501~ | |
| 29 | HG15 108 90 | ** Bracket | 3 | | 15501~ | |

注 意
N O T E

IHI

ホッパ組立 ("G" バルブ)

HOPPER ASS'Y ("G" VALVE)

MODEL IPJ70B - 4N18

- 12 - 11 -

REV No. ①

SHEET No. 1 - 3

+79180710333



ЗАПЧАСТИ ДЛЯ БЕЛОРУССКОГО

| 見出番号 KEY No. | 部品番号 PART No. | 部 品 名 称 D E S C R I P T I O N | 数量 Q'TY | 互換性 CHAN | 適用号機 SERIAL No. | 備 考 REMARKS |
|-----------------|------------------|---|------------|-------------|--------------------|----------------|
| 30 | HG15 108 91 | ブラケット * * Bracket | 1 | | 15501~ | |
| 31 | HG15 104 44 | 六角穴付ボタン ボルト * Button Bolt, Socket Head | 6 | | 15501~ | M12 × 55 |
| 32 | HG15 108 01 | 本体 * Proper | 1 | | 15501~ | |
| 33 | JB21 20 15 | 六角ナット * Nut, Hex. | 12 | | 15501~ | M12 |
| 34 | JB61 20 13 | バネ座金 * Washer, Lock | 12 | | 15501~ | M12 |
| 35 | HG15 104 43 | パッキン * Packing | 2 | | 15501~ | |
| 36 | HG15 104 42 | パッキン * Packing | 1 | | 15501~ | |
| 37 | HG15 108 09 | モータ台 * Bracket, Motor | 1 | | 15501~ | |
| 38 | JB61 20 17 | バネ座金 * Washer, Lock | 4 | | 15501~ | M20 |
| 39 | HG15 100 20 | 六角ボルト (全ネジ) * Bolt, Hex. | 4 | | 15501~ | M20 × 100 |
| 40 | HG76 103 14 | 座金 * Washer | 6 | | 15501~ | |
| 41 | HG15 104 38 | 座金 * Washer | 1 | | 15501~ | |
| 42 | HG15 104 10 | ケーシング * Casing | 1 | | 15501~ | |
| 43 | HG15 104 40 | 座金 * Washer | 6 | | 15501~ | |
| 44 | JB11 22 40 | 六角ボルト * Bolt, Hex. | 6 | | 15501~ | M12 × 55 |
| 45 | HG15 103 08 | 丸型パッキン * Packing | 1 | | 15501~ | |
| 46 | HA76 110 45 | ピン * Pin | 2 | | 15501~ | |
| 47 | HG15 103 06 | 掃除蓋 * Cover | 1 | | 15501~ | |
| 48 | JB66 20 16 | 平座金 * Washer, Flat | 2 | | 15501~ | M20 |
| 49 | JB81 10 83 | 割ピン * Pin, Cotter | 2 | | 15501~ | φ 4 × 36 |
| 50 | HG15 104 03 | 附着部材 * Accessories | 1 | | 15501~ | |
| 51 | HG15 104 39 | 座金 * Washer | 4 | | 15501~ | |
| 52 | HH40 40 56 | 座金 * Washer | 1 | | 15501~ | |
| 53 | HA76 110 44 | ピン * Pin | 1 | | 15501~ | |
| 54 | HA76 110 46 | 締付ボルト * Bolt, Eye | 1 | | 15501~ | M16 × 150 |
| 55 | HA76 110 47 | 六角ナット * Nut, Hex. | 1 | | 15501~ | |
| 56 | JB66 20 10 | 平座金 * Washer, Flat | 5 | | 15501~ | M8 |
| 57 | HG15 108 12 | カバー * Cover | 1 | | 15501~ | |
| 58 | HG15 108 11 | カバー * Cover | 1 | | 15501~ | |
| 59 | JB66 20 11 | 平座金 * Washer, Flat | 8 | | 15501~ | M10 |
| 60 | JB61 20 12 | バネ座金 * Washer, Lock | 8 | | 15501~ | M10 |
| 61 | JB11 21 06 | 六角ボルト * Bolt, Hex. | 8 | | 15501~ | M10 × 25 |

注 意
N O T E

IHI

MODEL IPJ70B - 4N18

ホッパー組立 ("G" バルブ)
HOPPER ASS'Y ("G" VALVE)

- 12 - 12 -

REV No. ①
SHEET No. 1 - 3

1

A

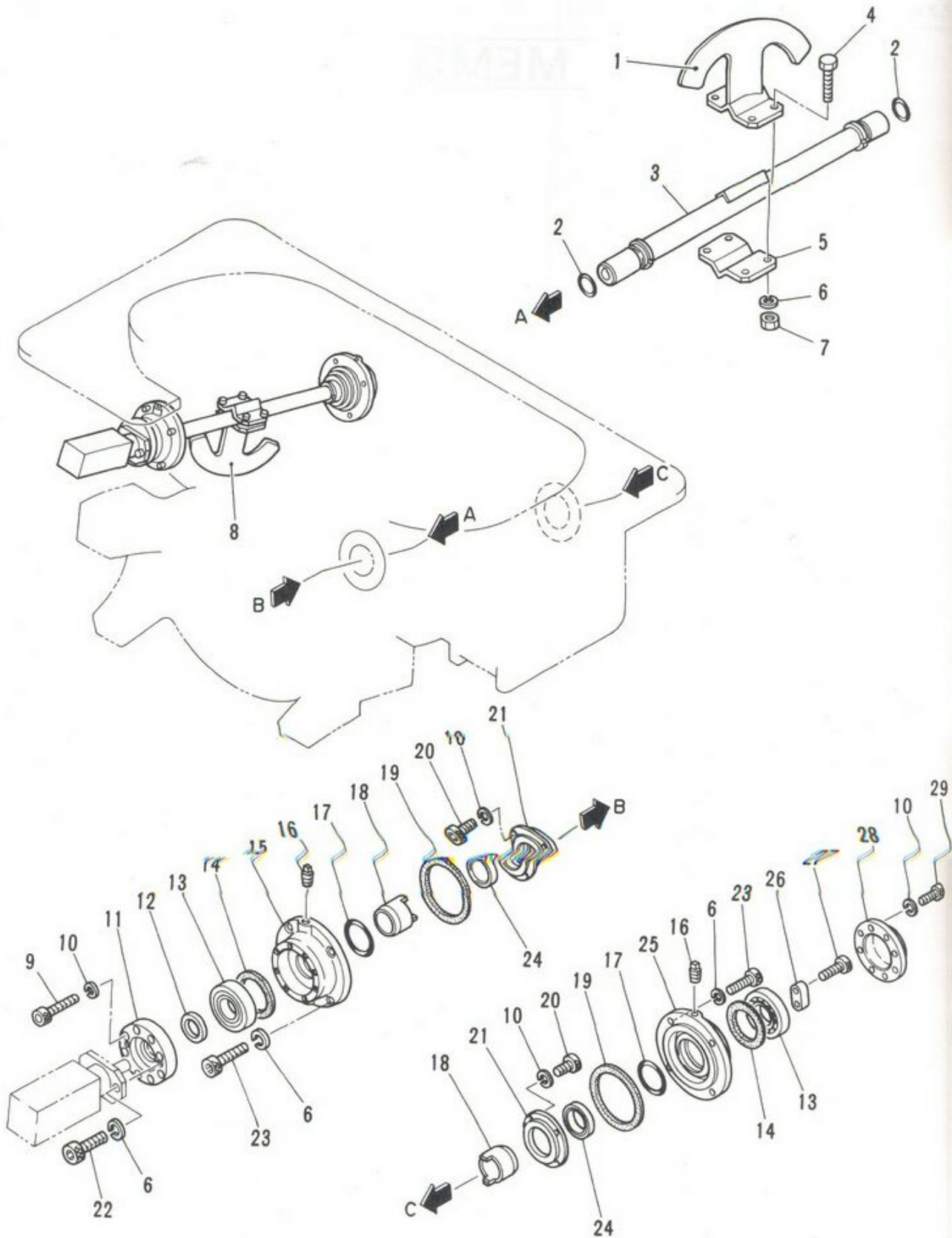


ЗАПЧАСТИ ДЛЯ БЕГОНОВОГО

+79180710333

MEMO





IHI

MODEL IPJ70B - 4N18

攪拌装置組立

AGITATING DEVICE ASS'Y

- 14 -

1

REV. No. ①

SHEET No. 1 - 4



ЗАПЧАСТИ ДЛЯ БЕТОННАСОСОВ

+79180710333

IH

MODEL

| 見出番号 KEY No. | 部品番号 PART No. | 部 品 名 称 DESCRIPTION | 数 量 Q'TY | 互換性 CHAN. | 適用号機 SERIAL No. | 備 考 REMARKS |
|-----------------|------------------|----------------------------------|-------------|--------------|--------------------|----------------|
| 0 | ×HG15 105 00 | 攪拌装置組立 Agitating Device Ass'y | 1 | | 15002~ | |
| 1 | HG15 105 34 | *Paddle 攪拌羽根 | 1 | ↙ x | 15002~15032 | |
| | HG15 105 43 | *Paddle 攪拌羽根 | 1 | ↕ x | 15033~15034 | |
| | HG15 105 34 | *Paddle "O" リング | 1 | └ x | 15035~ | |
| 2 | JC82 20 05 | *Ring, "O" 攪拌軸 | 4 | | 15002~ | G45 - 90B |
| 3 | HG15 105 01 | *Shaft, Agitator 六角ボルト | 2 | | 15002~ | |
| 4 | JB11 21 95 | *Bolt, Hex. ブラケット | 8 | | 15002~ | M12 × 40 |
| 5 | HH95 22 22 | *Bracket バネ座金 | 2 | | 15002~ | |
| 6 | JB61 20 13 | *Washer, Lock 六角ナット | 28 | | 15002~ | M12 |
| 7 | JB21 20 15 | *Nut, Hex. 攪拌羽根 | 8 | | 15002~ | M12 |
| 8 | HG15 105 33 | *Paddle 攪拌羽根 | 1 | ↙ x | 15002~15032 | |
| | HG15 105 42 | *Paddle 攪拌羽根 | 1 | ↕ x | 15033~15034 | |
| | HG15 105 33 | *Paddle 六角穴付ボルト | 1 | └ x | 15035~ | |
| 9 | JA61 20 80 | *Bolt, Socket Head 六角穴付ボルト | 16 | ↙ x | 15002~15032 | M8 × 30 |
| | JA61 21 11 | *Bolt, Socket Head バネ座金 | 16 | └ x | 15033~ | M8 × 40 |
| 10 | JB61 20 11 | *Washer, Lock エンド プレート | 48 | | 15002~ | M8 |
| 11 | HG15 105 31 | *Plate, End ロッド シール | 2 | | 15002~ | |
| 12 | HG15 105 11 | *Seal, Rod ベアリング | 2 | | 15002~ | |
| 13 | HH59 22 06 | *Bearing ディスタンス リング | 4 | | 15002~ | # 6310ZZ |
| 14 | HH59 22 30 | *Ring, Distance 軸受箱 | 4 | | 15002~ | |
| 15 | HG15 105 32 | *Case, Bearing プラグ | 2 | | 15002~ | |
| 16 | KA17 11 01 | *Plug "O" リング | 4 | | 15002~ | |
| 17 | JC81 20 56 | *Ring, "O" カラー | 4 | | 15002~ | P60 - 90B |
| 18 | HG15 105 04 | *Collar ガスケット | 4 | | 15002~ | |
| 19 | HH59 22 29 | *Gascket 六角穴付ボルト | 4 | | 15002~ | |
| 20 | JA61 20 38 | *Bolt, Socket Head シール ケース | 16 | | 15002~ | M8 × 16 |
| 21 | HH71 22 03 | *Case, Seal 六角穴付ボルト | 4 | | 15002~ | |
| 22 | JA61 20 97 | *Bolt, Socket Head 六角穴付ボルト | 4 | ↙ x | 15002~15032 | M12 × 35 |
| | JA61 21 21 | *Bolt, Socket Head 六角穴付ボルト | 4 | └ x | 15033~ | M12 × 45 |
| 23 | JA61 20 82 | *Bolt, Socket Head セメント シール | 16 | | 15002~ | M12 × 30 |
| 24 | HH58 22 06 | *Seal, Cement 軸受箱 | 4 | | 15002~ | |
| 25 | HG15 105 30 | *Case, Bearing 検出ピース | 2 | | 15002~ | |
| 26 | HG15 105 28 | *Peace, Check | 2 | | 15002~ | |

注 意
N O T E

IHI

攪拌装置組立

AGITATING DEVICE ASS'Y

MODEL IPJ70B - 4N18

- 15 -

REV. No. (2)

SHEET No. 1 - 4



+79180710333

IHI IPJ/G70B-4N18

CONTENTS

索

引

| | | |
|--|--------------|----|
| CONCRETE PUMP | コンクリート ポンプ | 1 |
| FRAME & OUTRIGGER | フレーム及アウトリガ | 2 |
| BOOM & CONCRETE PIPING | ブーム及コンクリート配管 | 3 |
| HYDRAULIC DEVICE & PIPING | 油圧装置及配管 | 4 |
| HYDRAULIC INSTRUMENT & THE OTHER INSTRUMENT | 油圧機器及びその他の機器 | 5 |
| CONTROL & ELECTRIC PARTS | コントロール及電気部品 | 6 |
| WASHING DEVICE | 洗滌装置 | 7 |
| NAME PLATE・TOOL & ACCESSORIES | 銘板、 工具及附属品 | 8 |
| | | 9 |
| | | 10 |
| | | 11 |
| | | 12 |
| | | 13 |
| | | 14 |
| | | 15 |
| | | 16 |
| | | 17 |
| | | 18 |
| | | 19 |
| | | 20 |
| | | 21 |
| | | 22 |
| | | 23 |

IHI Construction Machinery Limited



ЗАКЛАДКА 000 55700000000

+79180710333

| 見出番号 KEY No. | 部品番号 PART No. | 部 品 名 称 D E S C R I P T I O N | 数 量 Q'TY | 互換性 CHAN. | 適 用 号 機 SERIAL No. | 備 考 REMARKS |
|-----------------|------------------|----------------------------------|-------------|--------------|-----------------------|----------------|
| 27 | JA61 20 79 | 六角穴付ボルト *Bolt, Socket Head | 4 | | 15002~ | M6 × 30 |
| 28 | HG15 105 27 | エンド プレート *Plate, End | 2 | | 15002~ | |
| 29 | JA61 20 38 | 六角穴付ボルト *Bolt, Socket Head | 16 | ← | 15002~15032 | M8 × 16 |
| | JA61 20 65 | 六角穴付ボルト *Bolt, Socket Head | 16 | × └ | 15033~ | M8 × 25 |

注 意
N O T E

IHI

MODEL IPJ70B - 4N18

攪拌装置組立

AGITATING DEVICE ASS'Y

- 15 - 1 -

1


REV. No. ①
SHEET No. 1 - 4

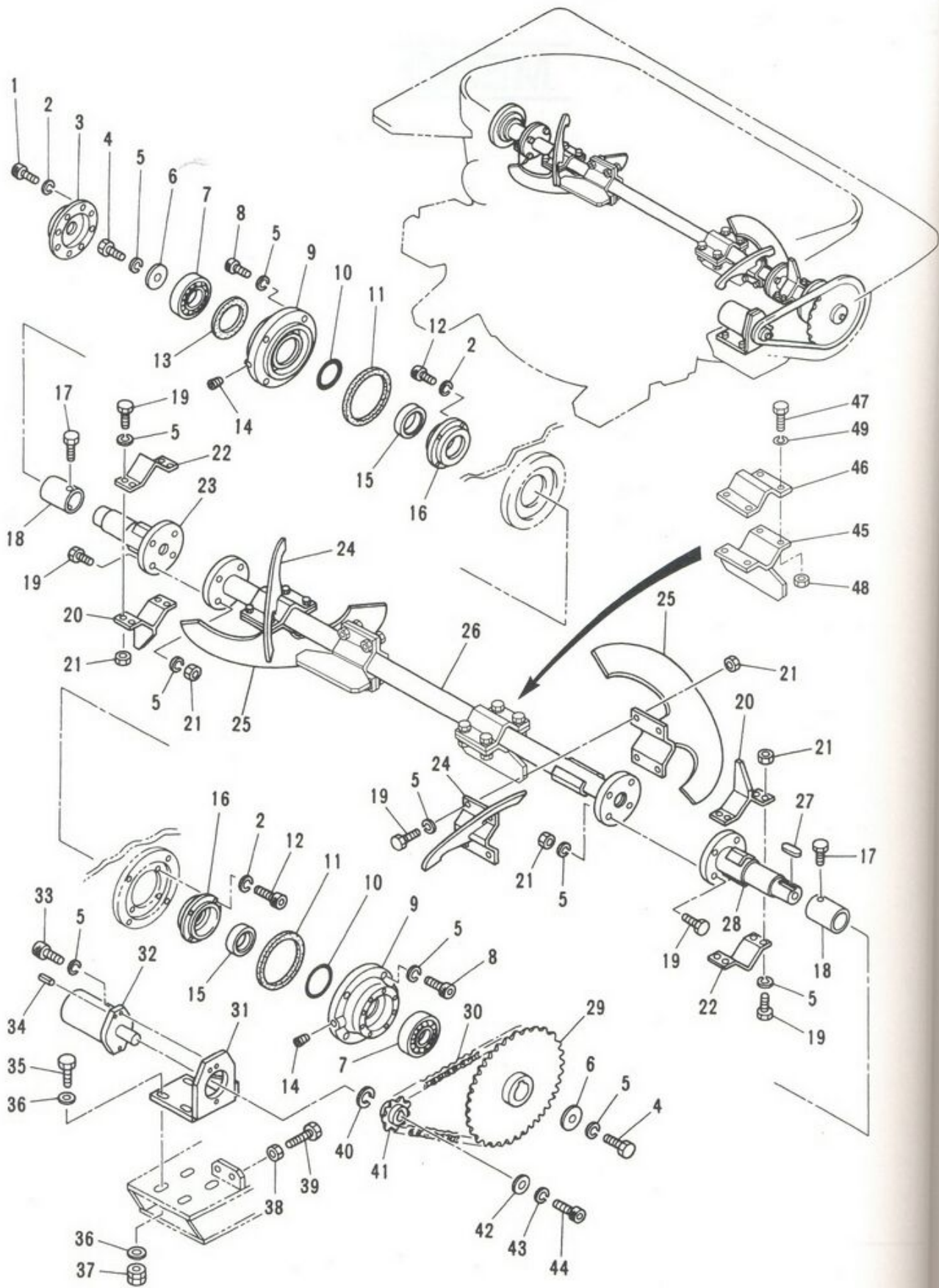


ЗАПЧАСТИ ДЛЯ БЕТОННАСОСОВ

+79180710333

MEMO





| 見出番 KEY N |
|--------------|
| 0 |
| 1 |
| 2 |
| 3 |
| 4 |
| 5 |
| 6 |
| 7 |
| 8 |
| 9 |
| 10 |
| 11 |
| 12 |
| 13 |
| 14 |
| 15 |
| 16 |
| 17 |
| 18 |
| 19 |
| 20 |
| 21 |
| 22 |
| 23 |
| 24 |
| 25 |
| 26 |
| 27 |
| 28 |

IHI

攪拌装置組立 ("G" バルブ)

AGITATING DEVICE ASS'Y ("G" VALVE)

- 15 - 3 -

MODEL IPJ70B - 4N18

REV. No. ①
SHEET No. 1 - 4

注
NOT

IHI

MODEL IP



ЗАПЧАСТИ ДЛЯ БЕТОННАСОСОВ
+79180710333

| 見出番号 KEY No. | 部品番号 PART No. | 部品名称 DESCRIPTION | 数量 Q'TY | 互換性 CHAN. | 適用号機 SERIAL No. | 備考 REMARKS |
|-----------------|------------------|--|------------|--------------|--------------------|-----------------------|
| 0 | ×HG15 106 00 | 攪拌装置組立 ("G" バルブ) Agitating Device Ass'y ("G" Valve) | 1 | | 15501~ | |
| 1 | JA61 20 65 | * Bolt, Socket Head 六角穴付ボルト | 8 | | 15501~ | M8 × 25 |
| 2 | JB61 20 11 | * Washer, Lock バネ座金 | 16 | | 15501~ | M8 |
| 3 | HG18 105 51 | * Cover, End エンド カバー | 1 | | 15501~ | |
| 4 | JB11 21 35 | * Bolt, Hex. 六角ボルト | 2 | | 15501~ | M12 × 30 |
| 5 | JB61 20 13 | * Washer, Lock バネ座金 | 36 | | 15501~ | M12 |
| 6 | HH59 22 11 | * Plate, End エンド プレート | 2 | | 15501~ | |
| 7 | HH59 22 06 | * Bearing ベアリング | 2 | | 15501~ | 6310ZZ |
| 8 | JA61 20 82 | * Bolt, Socket Head 六角穴付ボルト | 8 | | 15501~ | M12 × 30 |
| 9 | HG15 105 30 | * Case, Bearing ベアリング ケース | 2 | | 15501~ | |
| 10 | JC81 20 56 | * Ring, "O" "O" リング | 2 | | 15501~ | P60 - 90B |
| 11 | HH59 22 29 | * Gasket ガスケット | 2 | | 15501~ | |
| 12 | JA61 20 38 | * Bolt, Socket Head 六角穴付ボルト | 8 | | 15501~ | M8 × 16 |
| 13 | HH59 22 30 | * Ring, Distance ディスタンス リング | 1 | | 15501~ | |
| 14 | KA17 11 01 | * Plug プラグ | 2 | | 15501~ | PT1/8 |
| 15 | HH58 22 06 | * Seal, Cement セメント シール | 2 | | 15501~ | |
| 16 | HH71 22 03 | * Case, Seal シール ケース | 2 | | 15501~ | |
| 17 | JB11 40 63 | * Bolt, Hex. 六角ボルト | 4 | ← | 15501~*** | M8 × 16 |
| 18 | JB11 30 63 | * Bolt, Treatment 熱処理ボルト | 4 | ← | ***~ | M8 × 16 |
| 19 | HH71 22 04 | * Collar カラー | 2 | | 15501~ | |
| 20 | JB11 41 95 | * Bolt, Hex. 六角ボルト | 24 | ← | 15501~*** | M12 × 40 |
| 21 | JB11 31 95 | * Bolt, Treatment 熱処理ボルト | 24 | ← | ***~ | M12 × 40 |
| 22 | HG20 106 45 | * Paddle 攪拌羽根 | 2 | | 15501~ | |
| 23 | JB21 30 15 | * Nut, Treatment 熱処理ナット | 24 | | 15501~ | M12 |
| 24 | HG18 105 22 | * Bracket ブラケット | 2 | | 15501~ | |
| 25 | HG18 105 47 | * Shaft, Agitator 攪拌軸 | 1 | | 15501~ | |
| 26 | ×HG20 106 14 | * Paddle 攪拌羽根 | 2 | | 15501~ | 使用せず。 Not for use. |
| 27 | HG15 106 16 | * Paddle 攪拌羽根 | 2 | | 15501~ | 使用せず。 Not for use. |
| 28 | ×HG20 106 15 | * Paddle 攪拌羽根 | 2 | | 15501~ | 使用せず。 Not for use. |
| 29 | HG15 106 17 | * Paddle 攪拌羽根 | 2 | | 15501~ | |
| 30 | HG15 106 46 | * Shaft, Agitator 攪拌軸 | 1 | | 15501~ | |
| 31 | JB71 11 15 | * Key キー | 1 | | 15501~ | |
| 32 | HG18 105 45 | * Shaft, Agitator 攪拌軸 | 1 | | 15501~ | |

注 意
N O T E

IHI

攪拌装置組立 ("G" バルブ)

AGITATING DEVICE ASS'Y ("G" VALVE)

MODEL IPJ70B - 4N18

- 15 - 4 -

REV. No. ①

SHEET No. 1 - 4

ЗАПЧАСТИ ДЛЯ БЕТОННАСОСОВ
+79180710333



A

| 見出番号 KEY No. | 部品番号 PART No. | 部 品 名 称 DESCRIPTION | 数 量 Q'TY | 互換性 CHAN. | 適 用 号 機 SERIAL No. | 備 考 REMARKS |
|-----------------|------------------|--------------------------------|-------------|--------------|-----------------------|----------------|
| 29 | HH86 22 58 | スプロケット *Sprocket | 1 | | 15501~ | |
| 30 | HA76 105 23 | ローラ チェーン *Chain, Roller | 1 | | 15501~ | 78 Links |
| 31 | HG15 106 14 | モータ台 *Bracket, Motor | 1 | | 15501~ | |
| 32 | HH86 40 00 | オイル モータ組立 *Motor Ass'y, Oil | 1 | | 15501~ | |
| 33 | JA61 20 97 | 六角穴付ボルト *Bolt, Socket Head | 2 | | 15501~ | M12 × 35 |
| 34 | JD61 11 09 | スプリング ビン *Pin, Spring | 1 | | 15501~ | φ 6 × 32 |
| 35 | JB11 22 58 | 六角ボルト *Bolt, Hex. | 4 | | 15501~ | M12 × 60 |
| 36 | JB66 20 12 | 平座金 *Washer, Flat | 8 | | 15501~ | M12 |
| 37 | HH84 22 48 | ハード ロック ナット *Nut, Hard Lock | 4 | | 15501~ | M12 |
| 38 | JB21 20 17 | 六角ナット *Nut, Hex. | 2 | | 15501~ | M16 |
| 39 | HH95 22 28 | 六角ボルト (全ネジ) *Bolt, Hex. | 2 | | 15501~ | M16 × 80 |
| 40 | HH80 22 12 | カラー *Collar | 1 | | 15501~ | |
| 41 | HH80 22 11 | スプロケット *Sprocket | 1 | | 15501~ | |
| 42 | HH80 22 37 | エンド プレート *Plate, End | 1 | | 15501~ | |
| 43 | JB61 20 09 | バネ座金 *Washer, Lock | 1 | | 15501~ | M6 |
| 44 | JA61 20 37 | 六角穴付ボルト *Bolt, Socket Head | 1 | | 15501~ | M6 × 16 |
| 45 | HG15 106 18 | 攪拌羽根 *Paddle | 2 | | 15513~ | |
| 46 | HH95 22 22 | ブラケット *Bracket | 2 | | 15513~ | |
| 47 | JB11 31 95 | 熱処理ボルト *Bolt, Treatment | 8 | | 15513~ | M12 × 40 |
| 48 | JB21 30 15 | 熱処理ナット *Nut, Treatment | 8 | | 15513~ | M12 |
| 49 | JB61 20 13 | バネ座金 *Washer, Lock | 8 | | 15513~ | M12 |

注 意
NOTE

IHI

攪拌装置組立 ("G" バルブ)

AGITATING DEVICE ASS'Y ("G" VALVE)

MODEL IPJ70B - 4N18

- 15 - 5 -

REV. No. ①

SHEET No. 1 - 4

1

A

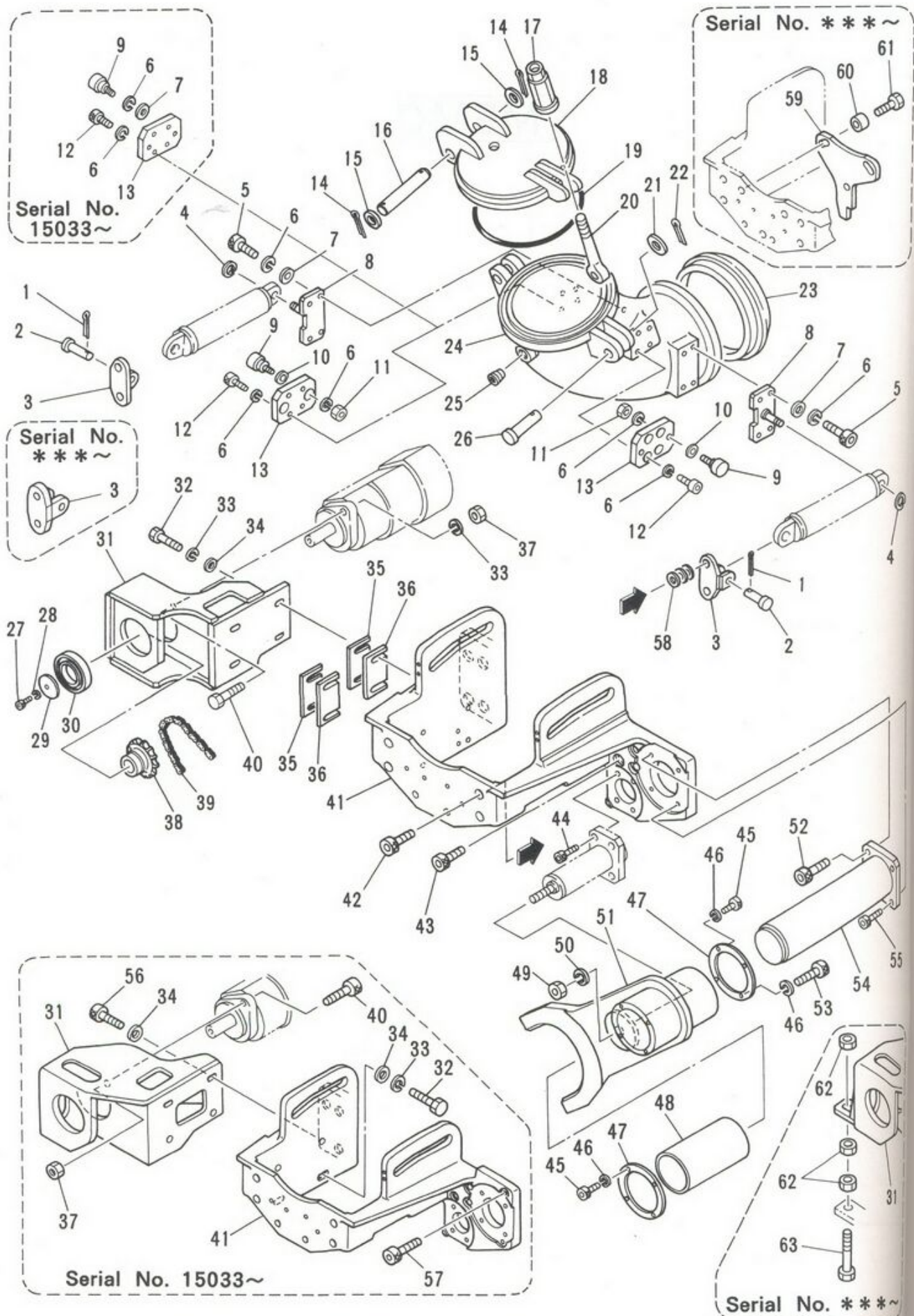


ЗАПЧАСТИ ДЛЯ БЕТОННОВАЛКОВ

+79180710333

MEMO





| 見出番号 KEY No. |
|-----------------|
| 0 |
| 0-1 |
| 1 |
| 2 |
| 3 |
| 4 |
| 5 |
| 6 |
| 7 |
| 8 |
| 9 |
| 10 |
| 11 |
| 12 |
| 13 |
| 14 |
| 15 |
| 16 |
| 17 |
| 18 |
| 19 |
| 20 |
| 21 |
| 22 |
| 23 |
| 24 |

注 意
NOT E

IHI

跳ね上げ装置組立

"S" PIPE TURNING DEVICE ASSY

MODEL IPJ70B - 4N18

- 16 -

REV. No. ②

SHEET No. 1 - 5

IH

MODEL IPJ



ЗАПЧАСТИ ДЛЯ БЕТОННАГОСОС

+79180710333

IHI IPJ/G70B-4N18

INDEX 目 次

| UNIT. No. | DESCRIPTION | 名 称 | SHEET No. | PAGE |
|-------------|---------------------------------------|----------------------|---------------------------------|--------|
| | CONCRETE PUMP : | コンクリート ポンプ : | | |
| ***** | CONCRETE PUMP ASS'Y (φ 205) | コンクリート ポンプ組立 (φ 205) | 1 - 1 <input type="checkbox"/> | 2 |
| HG15 110 00 | SWING VALVE ASS'Y | 揺動弁組立 | 1 - 2 <input type="checkbox"/> | 6 |
| HG15 112 00 | SWING VALVE ASS'Y | 揺動弁組立 | 1 - 2A <input type="checkbox"/> | 9-1 |
| HG15 111 00 | SWING VALVE ASS'Y | 揺動弁組立 | 1 - 2 <input type="checkbox"/> | 9-5 |
| HG15 101 00 | HOPPER ASS'Y | ホッパ組立 | 1 - 3 <input type="checkbox"/> | 10 |
| HG15 102 00 | HOPPER ASS'Y | ホッパ組立 | 1 - 3A <input type="checkbox"/> | 12-2 |
| HG15 103 00 | HOPPER ASS'Y | ホッパ組立 | 1 - 3B <input type="checkbox"/> | 12-6 |
| HG15 108 00 | HOPPER ASS'Y ("G" VALVE) | ホッパ組立 ("G" バルブ) | 1 - 3 <input type="checkbox"/> | 12-10 |
| HG15 105 00 | AGITATING DEVICE ASS'Y | 攪拌装置組立 | 1 - 4 <input type="checkbox"/> | 14 |
| HG15 106 00 | AGITATING DEVICE ASS'Y ("G" VALVE) | 攪拌装置組立 ("G" バルブ) | 1 - 4 <input type="checkbox"/> | 15-3 |
| HG15 146 00 | "S" PIPE TURNING | 跳ね上げ装置組立 | 1 - 5 <input type="checkbox"/> | 16 |
| HG15 511 00 | DEVICE ASS'Y | | | |
| | FRAME & OUTRIGGER : | フレーム及びアウトリガ : | | |
| HG15 012 00 | TRUCK EQUIPMENT | トラック架装及デッキ組立 | 2 - 1 <input type="checkbox"/> | 22 |
| HG15 022 00 | & DECK ASS'Y (HINO) | (日野) | | |
| HG15 411 00 | TRUCK EQUIPMENT | トラック架装及デッキ組立 | 2 - 1A <input type="checkbox"/> | 23-1 |
| HG15 450 00 | & DECK ASS'Y | | | |
| HG15 050 00 | TRUCK EQUIPMENT | トラック架装及デッキ組立 | 2 - 1B <input type="checkbox"/> | 23-4-1 |
| HG15 451 00 | & DECK ASS'Y | | | |
| HG15 032 00 | TRUCK EQUIPMENT | トラック架装及デッキ組立 | 2 - 1 <input type="checkbox"/> | 23-5 |
| HG15 418 00 | & DECK ASS'Y (ISUZU) | (いすゞ) | | |
| HG15 042 00 | TRUCK EQUIPMENT | トラック架装及デッキ組立 | 2 - 1 <input type="checkbox"/> | 23-7 |
| HG15 417 00 | & DECK ASS'Y (NISSAN) | (日産) | | |
| HG15 413 00 | DECK ACCESSORIES ASS'Y | デッキ附属品組立 | 2 - 2 <input type="checkbox"/> | 24 |
| HG15 460 00 | DECK ACCESSORIES ASS'Y | デッキ附属品組立 | 2 - 2A <input type="checkbox"/> | 27-1 |
| HG15 414 00 | DECK ACCESSORIES ASS'Y ("G" VALVE) | デッキ附属品組立 ("G" バルブ) | 2 - 2 <input type="checkbox"/> | 27-5 |
| HG15 415 00 | DECK COVER ASS'Y | デッキ カバー組立 | 2 - 3 <input type="checkbox"/> | 28 |
| HG15 416 00 | DECK COVER ASS'Y | デッキ カバー組立 | 2 - 3A <input type="checkbox"/> | 31-1 |
| HG15 470 00 | DECK COVER ASS'Y | デッキ カバー組立 | 2 - 3B <input type="checkbox"/> | 31-3 |
| HG15 471 00 | DECK COVER ASS'Y | デッキ カバー組立 | 2 - 3C <input type="checkbox"/> | 31-4-1 |
| HG15 620 00 | OUTRIGGER ASS'Y | アウトリガ組立 | 2 - 4 <input type="checkbox"/> | 32 |
| HG15 621 00 | | | | |
| HG15 625 00 | | | | |

| 見出番号 KEY No. | 部品番号 PART No. | 部 品 名 称 D E S C R I P T I O N | 数 量 Q'TY | 互換性 CHAN. | 適用号機 SERIAL No. | 備 考 REMARKS |
|-----------------|------------------|--|-------------|--------------|--------------------|----------------|
| 0 | ×HG15 146 00 | 跳ね上げ装置組立 Turning Device Ass'y, "S" Pipe | 1 | | 15002~ | |
| 0-1 | ×HG15 511 00 | 洗滌管組立 Pipe Ass'y, Washing | 1 | | 15002~ | |
| 1 | JB81 10 65 | *Pin, Cotter 割ピン | 2 | | 15002~ | φ 4 × 25 |
| 2 | JU71 20 56 | *Pin ピン | 2 | | 15002~ | |
| 3 | HG15 145 09 | *Bracket ブラケット | 2 | ↖ L × | 15002~*** | |
| | HG15 146 39 | *Bracket ブラケット | 2 | └ × | ***~ | |
| 4 | JD51 10 07 | *Ring, Snap スナップ リング | 2 | | 15002~ | φ 16 |
| 5 | JA61 20 67 | *Bolt, Socket Head 六角穴付ボルト | 8 | | 15002~ | M12 × 25 |
| 6 | JB61 20 13 | *Washer, Lock バネ座金 | 20 | | 15002~ | M12 |
| 7 | JB66 10 12 | *Washer, Flat 平座金 | 8 | | 15002~15032 | M12 |
| | JB66 10 12 | *Washer, Flat 平座金 | 12 | | 15033~ | M12 |
| 8 | HG15 511 04 | *Bracket ブラケット | 2 | ↕ | 15002~*** | |
| | HG15 511 34 | *Bracket ブラケット | 2 | ↕ | ***~*** | |
| | HG15 511 35 | *Bracket ブラケット | 2 | ↕ | ***~ | |
| 9 | HG15 510 03 | *Follower, Cam カム フォロア 座金 | 4 | | 15002~ | |
| 10 | HG15 510 04 | *Washer 六角ナット | 4 | | 15002~15032 | |
| 11 | JB23 20 03 | *Nut, Hex. 六角穴付ボルト | 4 | | 15002~15032 | M12 |
| 12 | JA61 20 97 | *Bolt, Socket Head 六角穴付ボルト | 8 | | 15002~ | M12 × 35 |
| 13 | HG15 511 03 | *Bracket ブラケット | 2 | ↕ | 15002~*** | |
| | HG15 511 33 | *Bracket ブラケット | 2 | ↕ | ***~ | |
| 14 | JB81 10 90 | *Pin, Cotter 割ピン | 2 | | 15002~ | φ 5 × 40 |
| 15 | JB67 20 10 | *Washer, Flat 平座金 | 2 | | 15002~ | M24 |
| 16 | HG14 147 10 | *Pin ピン | 1 | | 15002~ | |
| 17 | HG15 511 25 | *Nut, Clamping 締付ナット | 1 | ↖ 注1 × | 15002~15032 | M16 |
| | HG15 511 11 | *Nut, Clamping 締付ナット | 1 | └ × | 15033~ | M22 |
| 18 | HG15 511 02 | *Cover カバー | 1 | | 15002~ | |
| 19 | JC81 10 92 | *Ring, "O" "O" リング | 1 | | 15002~ | P200 - 70B |
| 20 | HG15 511 24 | *Bolt, Clamping 締付ボルト | 1 | ↖ 注1 × | 15002~15032 | M16 |
| | HG14 147 07 | *Bolt, Clamping 締付ボルト | 1 | └ × | 15033~ | M22 |
| 21 | JB66 20 16 | *Washer, Flat 平座金 | 1 | | 15002~ | M20 |
| 22 | JB81 10 78 | *Pin, Cotter 割ピン | 1 | | 15002~ | φ 5 × 32 |
| 23 | HG15 510 02 | *Ring, Seal シール リング | 1 | | 15002~ | |
| 24 | HG15 511 01 | *Pipe, Washing 洗滌管 | 1 | | 15002~ | |

注 意 1. 見出番号 17 は 20 と 組 に し て 互 換 性 有 り 。
N O T E Key No 17 is exchangeable in couples with key No 20.

IHI

跳ね上げ装置組立

"S" PIPE TURNING DEVICE ASSY

1

REV. No. ②

SHEET No. 1 - 5

MODEL IPJ70B - 4N18

- 17 -



ЗАПЧАСТИ ДЛЯ БЕТОННАСОСОВ
+79180710333

| 見出番号 KEY No. | 部品番号 PART No. | 部 品 名 称 D E S C R I P T I O N | 数 量 Q'TY | 互換性 CHAN. | 適用号機 SERIAL No. | 備 考 REMARKS |
|-----------------|------------------|----------------------------------|-------------|--------------|--------------------|----------------|
| 25 | KA17 20 06 | プラグ * Plug | 1 | | 15002~ | ST - PA - 1 |
| 26 | HG15 511 07 | ピン * Pin | 1 | | 15002~ | |
| 27 | JA61 21 38 | 六角穴付ボルト * Bolt, Socket Head | 1 | | 15002~ | M10 × 55 |
| 28 | JB61 20 12 | バネ座金 * Washer, Lock | 1 | | 15002~ | M10 |
| 29 | HG15 145 08 | エンド プレート * Plate, End | 1 | | 15002~ | |
| 30 | 0630 620 93 | ベアリング * Bearing | 1 | | 15002~ | # 6209UU |
| 31 | HG15 146 07 | ブラケット * Bracket | 1 | ↙ x | 15002~15032 | |
| | HG15 146 32 | ブラケット * Bracket | 1 | ↘ | 15033~ | |
| 32 | JB11 21 95 | 六角ボルト * Bolt, Hex. | 4 | | 15002~15032 | M12 × 40 |
| | JB11 21 95 | 六角ボルト * Bolt, Hex. | 2 | | 15033~ | M12 × 40 |
| 33 | JB61 20 13 | バネ座金 * Washer, Lock | 6 | | 15002~15032 | M12 |
| | JB61 20 13 | バネ座金 * Washer, Lock | 2 | | 15033~ | M12 |
| 34 | JB66 10 12 | 平座金 * Washer, Flat | 4 | | 15002~ | M12 |
| 35 | HG15 145 27 | ライナ * Liner | 2 | | 15002~ | |
| 36 | HG15 145 26 | ライナ * Liner | 2 | | 15002~ | |
| 37 | JB21 20 15 | 六角ナット * Nut, Hex. | 2 | ↙ O | 15002~15032 | M12 |
| | JB23 30 15 | 熱処理ナット * Nut, Treatment | 2 | ↘ | 15033~ | M12 |
| 38 | HG15 145 05 | スプロケット * Sprocket | 1 | | 15002~ | |
| 39 | HG15 145 06 | ローラ チェーン * Chain, Roller | 1 | | 15002~ | |
| 40 | JB11 22 24 | 六角ボルト * Bolt, Hex. | 2 | ↙ O | 15002~15032 | M12 × 50 |
| | JA61 21 21 | 六角穴付ボルト * Bolt, Socket Head | 2 | ↘ | 15033~ | M12 × 45 |
| 41 | HG15 146 01 | ケーシング * Casing | 1 | ↙ x | 15002~15032 | |
| | HG15 146 31 | ケーシング * Casing | 1 | ↘ | 15033~ | |
| 42 | JA61 21 15 | 六角穴付ボルト * Bolt, Socket Head | 4 | ↙ x | 15002~15032 | M16 × 40 |
| | JA61 20 99 | 六角穴付ボルト * Bolt, Socket Head | 4 | ↘ x | 15033~*** | M16 × 35 |
| | JA61 20 84 | 六角穴付ボルト * Bolt, Socket Head | 4 | ↙ x | ***~ | M16 × 30 |
| 43 | JA61 21 15 | 六角穴付ボルト * Bolt, Socket Head | 8 | | 15002~ | M16 × 40 |
| 44 | JA61 20 67 | 六角穴付ボルト * Bolt, Socket Head | 3 | | 15002~ | M12 × 25 |
| 45 | JA61 20 18 | 六角穴付ボルト * Bolt, Socket Head | 6 | | 15002~ | M6 × 10 |
| 46 | JB61 20 09 | バネ座金 * Washer, Lock | 8 | | 15002~ | M6 |
| 47 | HG13 145 28 | 押え板 * Plate, Retainer | 2 | | 15002~ | |
| 48 | HG13 145 03 | ブッシング * Bushing | 1 | | 15002~ | |
| 49 | JB21 40 17 | 熱処理ナット * Nut, Treatment | 1 | | 15002~ | M16 |

注 意 1. 見出番号 17 は 20 と 組 に して 互 換 性 有 り 。
N O T E Key No 17 is exchangeable in couples with key No 20.

注
N O T

IHI

跳ね上げ装置組立

"S" PIPE TURNING DEVICE ASSY

MODEL IPJ70B - 4N18

- 18 -

REV. No. (2)

SHEET No. 1 - 5

1

IHI

MODEL IP



ЗАПЧАСТИ ДЛЯ БЕТОННОПОЛИМЕРНЫХ

+79180710333

IHI IPJ/G70B-4N18

INDEX 目次

| UNIT. No. | DESCRIPTION | 名 称 | SHEET No. | PAGE |
|-------------|--|--------------------------------|-----------------------------------|---------|
| | HYDRAULIC DEVICE & PIPING : | 油圧装置及配管 : | | |
| HG15 311 00 | PUMP PIPING ASS'Y (HINO & NISSAN) | ポンプ油配管組立 (日野、日産) | 4 - 1 <input type="checkbox"/> | 62 |
| HG15 387 00 | PUMP PIPING ASS'Y (HINO & NISSAN) | ポンプ油配管組立 (日野、日産) | 4 - 1A <input type="checkbox"/> | 65 - 3 |
| HG15 371 00 | PUMP PIPING ASS'Y (ISUZU) | ポンプ油配管 (いすゞ) | 4 - 1 <input type="checkbox"/> A | 65 - 9 |
| HG15 388 00 | PUMP PIPING ASS'Y (ISUZU) | ポンプ油配管 (いすゞ) | 4 - 1A <input type="checkbox"/> A | 65-13 |
| HG15 381 00 | PUMP PIPING ASS'Y ("G" VALVE) (HINO & NISSAN) | ポンプ油配管組立 ("G" バルブ) (日野、日産) | 4 - 1 <input type="checkbox"/> B | 65-19 |
| HG15 392 00 | PUMP PIPING ASS'Y ("G" VALVE) (HINO & ISUZU) | ポンプ油配管組立 ("G" バルブ) (日野、いすゞ) | 4 - 1A <input type="checkbox"/> B | 65-24-1 |
| HG15 382 00 | PUMP PIPING ASS'Y ("G" VALVE) (ISUZU) | ポンプ油配管組立 ("G" バルブ) (いすゞ) | 4 - 1 <input type="checkbox"/> C | 65-25 |
| HG15 312 00 | TANK PIPING ASS'Y | タンク油配管組立 | 4 - 2 <input type="checkbox"/> | 66 |
| HG15 313 00 | AGITATOR PIPING ASS'Y | 攪拌油配管組立 | 4 - 3 <input type="checkbox"/> | 70 |
| HG15 378 00 | AGITATOR PIPING ASS'Y | 攪拌油配管組立 | 4 - 3A <input type="checkbox"/> | 72 - 2 |
| HG15 383 00 | AGITATOR PIPING ASS'Y | 攪拌油配管組立 | 4 - 3B <input type="checkbox"/> | 73 - 1 |
| HG15 377 00 | AGITATOR PIPING ASS'Y ("G" VALVE) | 攪拌油配管組立 ("G" バルブ) | 4 - 3 <input type="checkbox"/> A | 73 - 5 |
| HG15 314 00 | SWING PIPING ASS'Y | 旋回油配管組立 | 4 - 4 <input type="checkbox"/> | 74 |
| HG15 315 00 | OUTRIGGER PIPING ASS'Y (HINO, NISSAN) | アウトリガ油配管組立 (日野、日産) | 4 - 5 <input type="checkbox"/> | 78 |
| HG15 385 00 | OUTRIGGER PIPING ASS'Y | アウトリガ油配管組立 | 4 - 5A <input type="checkbox"/> | 81 - 1 |
| HG15 393 00 | OUTRIGGER PIPING ASS'Y | アウトリガ油配管組立 | 4 - 5B <input type="checkbox"/> | 81 - 9 |
| HG15 375 00 | OUTRIGGER PIPING ASS'Y (ISUZU) | アウトリガ油配管組立 (いすゞ) | 4 - 5 <input type="checkbox"/> A | 81 - 5 |
| HG15 316 00 | COOLER PIPING ASS'Y | クーラ油配管組立 | 4 - 6 <input type="checkbox"/> | 82 |
| HG15 376 00 | COOLER PIPING ASS'Y ("G" VALVE) | クーラ油配管組立 ("G" バルブ) | 4 - 6 <input type="checkbox"/> A | 83 - 1 |
| HG15 317 00 | BOOM PIPING ASS'Y | ブーム油配管組立 | 4 - 7 <input type="checkbox"/> | 84 |
| HG15 320 00 | GREASE PIPING ASS'Y | グリース配管組立 | 4 - 8 <input type="checkbox"/> | 86 |
| HG15 323 00 | GREASE PIPING ASS'Y | グリース配管組立 | 4 - 8A <input type="checkbox"/> | 87 - 1 |
| HG15 322 00 | GREASE PIPING ASS'Y ("G" VALVE) | グリース配管組立 ("G" バルブ) | 4 - 8 <input type="checkbox"/> A | 87 - 3 |
| HG15 318 00 | MANUAL OPERATION PIPING ASS'Y | 手動操作弁油配管組立 | 4 - 9 <input type="checkbox"/> | 88 |
| HG15 341 00 | AIR PIPING ASS'Y | 空気配管組立 (日野、日産) | 4 - 10 <input type="checkbox"/> | 92 |
| HG15 342 00 | AIR PIPING ASS'Y | 空気配管組立 | 4 - 10A <input type="checkbox"/> | 94 - 2 |
| HG15 343 00 | AIR PIPING ASS'Y (ISUZU) | 空気配管組立 (いすゞ) | 4 - 10 <input type="checkbox"/> A | 94 - 4 |
| HG15 804 00 | AUTO LUBRICATOR ASS'Y | 自動給油装置組立 | 4 - 11 <input type="checkbox"/> | 94 - 6 |
| HG15 809 00 | GREASE FEED SYSTEM ASS'Y | 給油装置組立 | 4 - 11A <input type="checkbox"/> | 94 - 8 |



| 見出番号 KEY No. | 部品番号 PART No. | 部品名称 DESCRIPTION | 数量 Q'TY | 互換性 CHAN. | 適用号機 SERIAL No. | 備考 REMARKS |
|-----------------|------------------|-------------------------------|------------|--------------|--------------------|---------------|
| 50 | JB61 20 15 | ワッシャー *Washer, Lock | 1 | | 15002~ | M16 |
| 51 | HG15 146 02 | レバー *Lever | 1 | | 15002~ | |
| 52 | JA61 20 97 | 六角穴付ボルト *Bolt, Socket Head | 2 | | 15002~ | M12 × 35 |
| 53 | JA61 20 18 | 六角穴付ボルト *Bolt, Socket Head | 2 | L O | 15002~15032 | M6 × 10 |
| | JA61 20 31 | 六角穴付ボルト *Bolt, Socket Head | 2 | | 15033~ | M6 × 14 |
| 54 | HG15 146 04 | ガイド *Guide | 1 | | 15002~ | |
| 55 | JA61 20 97 | 六角穴付ボルト *Bolt, Socket Head | 2 | L O | 15002~15032 | M12 × 35 |
| | JA61 21 13 | 六角穴付ボルト *Bolt, Socket Head | 2 | | 15033~ | M12 × 40 |
| 56 | JA61 21 13 | 六角穴付ボルト *Bolt, Socket Head | 2 | | 15033~ | M12 × 40 |
| 57 | JA61 20 82 | 六角穴付ボルト *Bolt, Socket Head | 2 | | 15033~ | M12 × 30 |
| 58 | JB66 20 14 | ワッシャー *Washer, Flat | 12 | | 15002~15032 | M16 |
| | JB66 20 14 | ワッシャー *Washer, Flat | 8 | | 15033~*** | M16 |
| 59 | HG15 146 42 | ストッパ *Stopper | 1 | | ***~ | |
| 60 | HG15 146 43 | スペーサ *Spacer | 3 | | ***~ | |
| 61 | JB11 32 28 | 六角ボルト *Bolt, Hex. | 8 | | ***~ | M20 × 50 |
| 62 | JB21 20 19 | 六角ナット *Nut, Hex. | 3 | | ***~ | M20 |
| 63 | 0551 201 10 | 六角ボルト (全ネジ) *Bolt, Hex. | 1 | | ***~ | M20 × 110 |

注 意 1. 見出番号 17 は 20 と組にして互換性あり。
NOTE Key No 17 is exchangeable in couples with key No 20.

IHI

跳ね上げ装置組立

"S" PIPE TURNING DEVICE ASSY

MODEL IPJ70B - 4N18

- 19 -

REV. No. ③
SHEET No. 1 - 5

1



ЗАПЧАСТИ ДЛЯ БЕТОННОГО
+79180710333

IHI IPJ/G70B-4N18

INDEX 目 次

| UNIT. No. | DESCRIPTION | 名 称 | SHEET No. | PAGE |
|-------------|---|---------------------|--|-------|
| HG14 238 00 | GREASE FEED SYSTEM ASS'Y ("G" VALVE) | 給油装置組立 ("G" バルブ) | 4-11 <input checked="" type="checkbox"/> A | 94-10 |
| HG15 220 00 | MANIFOLD BLOCK ASS'Y | 油圧弁装置組立 | 4-12 <input type="checkbox"/> | 94-12 |
| HG15 911 00 | OUTRIGGER PIPING ASS'Y (REAR) (OPTION) | 後部アウトリガ配管組立 (オプション) | 4-13 <input type="checkbox"/> | 94-16 |
| HG15 386 00 | WATER PUMP PIPING ASS'Y ("G" VALVE) | 水ポンプ油配管組立 ("G" バルブ) | 4-14 <input type="checkbox"/> | 94-20 |
| HG15 394 00 | WATER PUMP PIPING ASS'Y ("G" VALVE) | 水ポンプ油配管組立 ("G" バルブ) | 4-14A <input type="checkbox"/> | 94-22 |
| | HYD. INSTRUMENT & THE OTHER INSTRUMENT : | 油圧機器及その他の機器 : | | |
| HG15 202 00 | MAIN OIL PUMP ASS'Y | 主油ポンプ組立 | 5-1 <input type="checkbox"/> | |
| HG15 205 00 | MAIN OIL PUMP ASS'Y | 主油ポンプ組立 | 5-1A <input type="checkbox"/> | |
| ***** | REGULATOR ASS'Y | レギュレータ組立 | 5-2 <input type="checkbox"/> | |
| ***** | REGULATOR ASS'Y | レギュレータ組立 | 5-2A <input type="checkbox"/> | |
| HG15 203 00 | AGITATOR OIL PUMP ASS'Y | 攪拌油ポンプ組立 | 5-3 <input type="checkbox"/> | |
| HG15 206 00 | AGITATOR OIL PUMP ASS'Y | 攪拌油ポンプ組立 | 5-3A <input type="checkbox"/> | |
| HA12 211 00 | SWING OIL MOTOR ASS'Y | 旋回オイル モータ組立 | 5-4 <input type="checkbox"/> | 106 |
| HG15 212 00 | OIL MOTOR ASS'Y | オイル モータ組立 | 5-5 <input type="checkbox"/> | 110 |
| HH86 40 00 | OIL MOTOR ASS'Y ("G" VALVE) | オイル モータ組立 ("G" バルブ) | 5-5 <input checked="" type="checkbox"/> A | 111-1 |
| HG15 150 00 | MAIN CYLINDER ASS'Y (R.H.) | 主シリンダ組立 (右) | 5-6 <input type="checkbox"/> | 112 |
| HG15 151 00 | MAIN CYLINDER ASS'Y (L.H.) | 主シリンダ組立 (左) | 5-6 <input type="checkbox"/> | 112 |
| HG15 160 00 | SWING VALVE CYLINDER ASS'Y | 揺動弁シリンダ組立 | 5-7 <input type="checkbox"/> | 114 |
| HG15 161 00 | SWING VALVE CYLINDER ASS'Y | 揺動弁シリンダ組立 | 5-7A <input type="checkbox"/> | 115-1 |
| HG14 166 00 | CLUTCH CYLINDER ASS'Y | クラッチ シリンダ組立 | 5-8 <input type="checkbox"/> | 116 |
| HG14 169 00 | WASHING PIPE CYLINDER ASS'Y | 洗滌管シリンダ組立 | 5-9 <input type="checkbox"/> | 118 |
| HG15 171 00 | BOOM CYLINDER ASS'Y (1) | ブーム シリンダ組立 (1) | 5-10 <input type="checkbox"/> | 120 |
| HG15 174 00 | BOOM CYLINDER ASS'Y (1) | ブーム シリンダ組立 (1) | 5-10A <input type="checkbox"/> | 121-1 |
| HG15 172 00 | BOOM CYLINDER ASS'Y (2) | ブーム シリンダ組立 (2) | 5-11 <input type="checkbox"/> | 122 |
| HG15 175 00 | BOOM CYLINDER ASS'Y (2) | ブーム シリンダ組立 (2) | 5-11A <input type="checkbox"/> | 123-1 |
| HG15 173 00 | BOOM CYLINDER ASS'Y (3) | ブーム シリンダ組立 (3) | 5-12 <input type="checkbox"/> | 124 |
| HG15 176 00 | BOOM CYLINDER ASS'Y (3) | ブーム シリンダ組立 (3) | 5-12A <input type="checkbox"/> | 125-1 |
| HG15 180 00 | OUTRIGGER CYLINDER ASS'Y (FRONT) | アウトリガ シリンダ組立 (前) | 5-13 <input type="checkbox"/> | 126 |
| HG15 182 00 | OUTRIGGER CYLINDER ASS'Y (FRONT) | アウトリガ シリンダ組立 (前) | 5-13A <input type="checkbox"/> | 127-1 |
| HG15 181 00 | OUTRIGGER CYLINDER ASS'Y (REAR) | アウトリガ シリンダ組立 (後) | 5-14 <input type="checkbox"/> | 128 |
| HG15 183 00 | OUTRIGGER CYLINDER ASS'Y (REAR) | アウトリガ シリンダ組立 (後) | 5-14A <input type="checkbox"/> | 129-1 |



IHI IPJ/G70B-4N18

INDEX 目 次

| PAGE | UNIT. No. | DESCRIPTION | 名 称 | SHEET No. | PAGE |
|------|---------------|---|-------------------------------|--------------------------------|---------|
| 4-10 | HG15 241 00 | PILOT CHECK VALVE ASS'Y (1 BOOM) | パイロット チェック バルブ組立 (1 ブーム) | 5-15 <input type="checkbox"/> | 130 |
| 4-12 | HG15 240 00 | PILOT CHECK VALVE ASS'Y (2 BOOM) | パイロット チェック バルブ組立 (2 ブーム) | 5-16 <input type="checkbox"/> | 132 |
| 4-16 | HA69 296 00 | PILOT CHECK VALVE ASS'Y (OUTRIGGER, FRONT) | パイロット チェック バルブ組立 (アウトリガ,前) | 5-17 <input type="checkbox"/> | 134 |
| 4-20 | HH88 29 00 | PILOT CHECK VALVE ASS'Y (OUTRIGGER, REAR) | パイロット チェック バルブ組立 (アウトリガ,後) | 5-18 <input type="checkbox"/> | 136 |
| 4-22 | HH88 29 50 | PILOT CHECK VALVE ASS'Y (WASHING PIPE) | パイロット チェック バルブ組立 (洗滌管) | 5-19 <input type="checkbox"/> | 138 |
| | HA12 243 00 | CONTROL VALVE ASS'Y | コントロール バルブ組立 | 5-20 <input type="checkbox"/> | 140 |
| | HA43 266 00 | STOP VALVE ASS'Y | ストップ バルブ組立 | 5-21 <input type="checkbox"/> | 142 |
| | HA12 280 00 | ACCUMULATOR ASS'Y | 蓄圧器組立 | 5-22 <input type="checkbox"/> | 144 |
| | HA12 283 00 | RETURN FILTER ASS'Y | リターン フィルタ組立 | 5-23 <input type="checkbox"/> | 146 |
| | HG15 285 00 | OIL COOLER ASS'Y | オイル クーラ組立 | 5-24 <input type="checkbox"/> | 148 |
| | HG15 420 00 | OIL TANK ASS'Y | 作動油タンク組立 | 5-25 <input type="checkbox"/> | 150 |
| | HG15 660 00 | SWIVEL JOINT ASS'Y | 旋回継手組立 | 5-26 <input type="checkbox"/> | 152 |
| | HG15 661 00 | SWIVEL JOINT ASS'Y | 旋回継手組立 | 5-26A <input type="checkbox"/> | 153-1 |
| | HA12 236 60 | SOLENOID ASS'Y | ソレノイド組立 | 5-27 <input type="checkbox"/> | 154 |
| | HH94 55 00 | THREE-WAY VALVE ASS'Y | 三方切換弁組立 | 5-28 <input type="checkbox"/> | 156 |
| | HG15 224 00 | MAIN RELIEF VALVE ASS'Y | 主リリーフ バルブ組立 | 5-29 <input type="checkbox"/> | 156-4 |
| | HG15 239 00 | PILOT CHECK VALVE ASS'Y (3 BOOM) | パイロット チェック バルブ組立 (3 ブーム) | 5-30 <input type="checkbox"/> | 156-6 |
| | HG15 190 00 | SWING VALVE SUB CYLINDER ASS'Y | 揺動弁サブ シリンダ組立 | 5-31 <input type="checkbox"/> | 156-8 |
| | HG15 903 00 | GREASE TANK ASS'Y (12L) | グリース タンク組立 (12L) | 5-32 <input type="checkbox"/> | 156-10 |
| | HG15 905 00 | | | | |
| | RK30 11 00 | GREASE PUMP ASS'Y (HPA-112) | グリース ポンプ組立 (HPA-112) | 5-33 <input type="checkbox"/> | 156-12 |
| | RK30 12 00 | GREASE PUMP ASS'Y (HP-934H) | グリース ポンプ組立 (HP-934H) | 5-34 <input type="checkbox"/> | 156-14 |
| | | CONTROL & ELECTRIC PARTS : | コントロール及電気部品 : | | |
| | HG15 431 00 | DISCHARGE ADJUSTING DEVICE (HINO) | 吐出量調整装置 (日野) | 6-1 <input type="checkbox"/> | 158 |
| | HG15 432 00 | DISCHARGE ADJUSTING DEVICE (HINO) | 吐出量調整装置 (日野) | 6-1A <input type="checkbox"/> | 161-1 |
| | ● HG15 436 00 | DISCHARGE ADJUSTING DEVICE (HINO) | 吐出量調整装置 (日野) | 6-1B <input type="checkbox"/> | 161-4-1 |
| | ● HG15 433 00 | DISCHARGE ADJUSTING DEVICE | 吐出量調整装置 (日産、いすゞ) | 6-1 <input type="checkbox"/> | 161-5 |
| | HG15 434 00 | (NISSAN & ISUZU) | | | |
| | HG15 720 00 | CONTROL PANEL ASS'Y | 制御盤組立 | 6-2 <input type="checkbox"/> | 162 |
| | HG15 719 00 | CONTROL PANEL ASS'Y | 制御盤組立 | 6-2A <input type="checkbox"/> | 165-1 |
| | HG15 730 00 | LIMIT SWITCH ASS'Y | リミット スイッチ組立 | 6-3 <input type="checkbox"/> | 166 |

SECTION 2

FRAME & OUTRIGGER

フレーム及アウトリガ

石川島建機株式会社
IHI Construction Machinery Limited



IHI IPJ/G70B-4N18

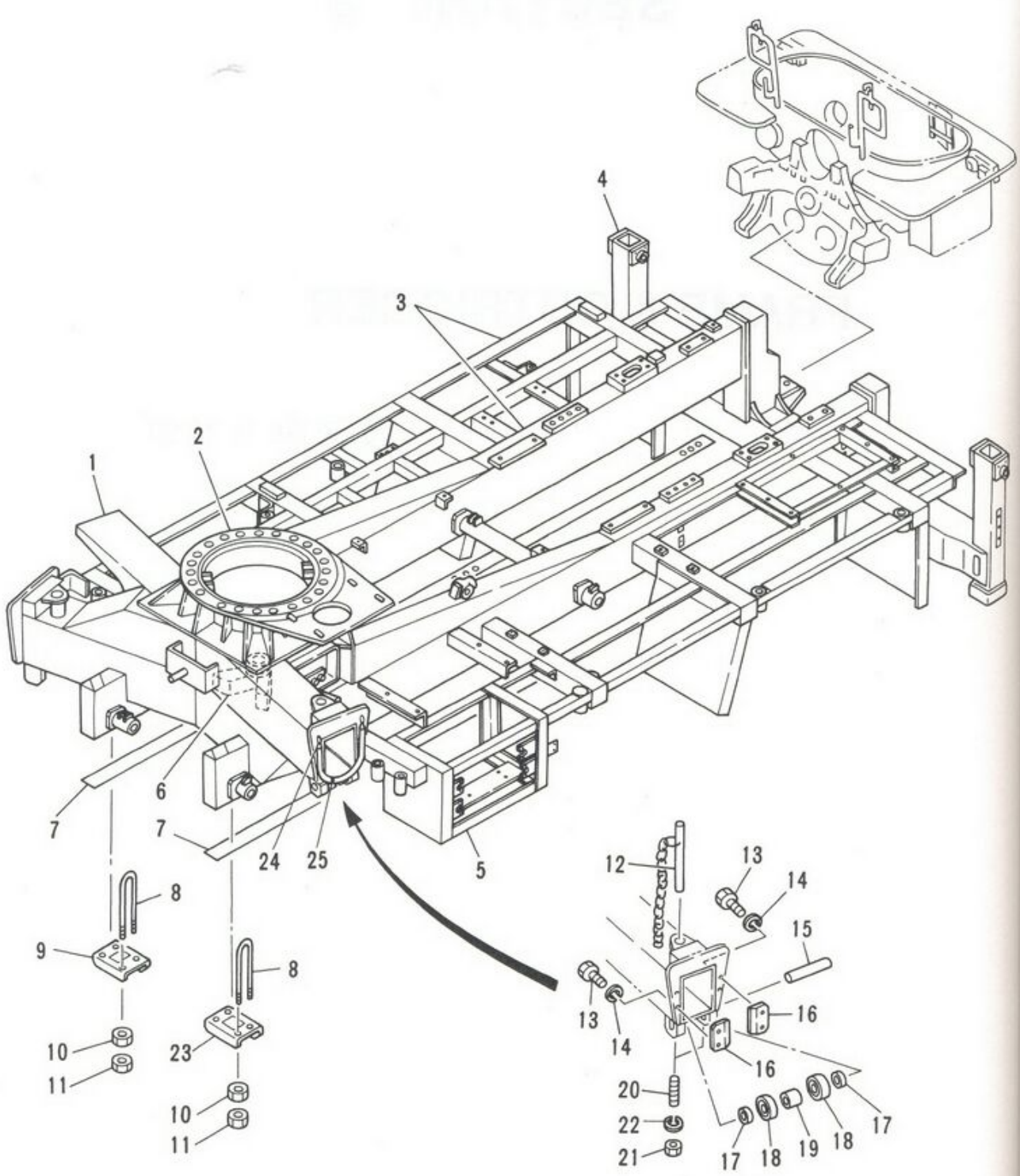
INDEX 目 次

| UNIT. No. | DESCRIPTION | 名 称 | SHEET No. | PAGE |
|-------------|--------------------------------------|----------------------|---|--------|
| HG15 740 00 | LIMIT SWITCH ASS'Y ("G" VALVE) | リミット スイッチ組立("G" バルブ) | 6-3 <input checked="" type="checkbox"/> A | 167-1 |
| | WASHING DEVICE : | 洗滌装置 : | | |
| HA81 803 00 | WATER PUMP ASS'Y | 水ポンプ組立 | 7-1 <input type="checkbox"/> | 170 |
| HG15 812 00 | WATER PUMP ASS'Y (Option) | 水ポンプ組立 (オプション) | 7-1 <input checked="" type="checkbox"/> A | 171-1 |
| HG15 331 00 | WATER PIPING ASS'Y | 水配管組立 | 7-2 <input type="checkbox"/> | 172 |
| HG15 332 00 | WATER PIPING ASS'Y | 水配管組立 | 7-2A <input type="checkbox"/> | 173-3 |
| HG15 892 00 | WATER PIPING ASS'Y (Option) | 水配管組立 (1) (オプション) | 7-2 <input checked="" type="checkbox"/> A | 173-7 |
| HG15 906 00 | WATER PIPING ASS'Y (Option) | 水配管組立 (2) (オプション) | 7-2 <input checked="" type="checkbox"/> A | 173-11 |
| HG15 333 00 | WATER PIPING ASS'Y ("G" VALVE) | 水配管組立 ("G" バルブ) | 7-2 <input checked="" type="checkbox"/> B | 173-13 |
| HG15 426 00 | WATER TANK ASS'Y | 水タンク組立 | 7-3 <input type="checkbox"/> | 174 |
| HG15 901 00 | WATER TANK ASS'Y (Option) | 水タンク組立 (オプション) | 7-3 <input checked="" type="checkbox"/> A | 175-1 |
| HH83 27 10 | PUMP ASS'Y | ポンプ組立 | 7-4 <input type="checkbox"/> | 176 |
| HH86 17 00 | PILOT VALVE ASS'Y (Option) | パイロット バルブ組立(オプション) | 7-5 <input type="checkbox"/> | 180 |
| HH96 94 00 | SELECTOR VALVE ASS'Y (Option) | 油圧切換弁組立 (オプション) | 7-6 <input type="checkbox"/> | 182 |
| HH67 59 50 | BALL COCK ASS'Y (32A) | ボール コック組立 (32A) | 7-7 <input type="checkbox"/> | 184 |
| HH95 92 00 | THREE-WAY COCK ASS'Y (50A) | 三方コック組立 (50A) | 7-8 <input type="checkbox"/> | 186 |
| HH95 57 00 | SAFETY VALVE ASS'Y | 安全弁組立 | 7-9 <input type="checkbox"/> | 188 |
| HG15 813 00 | AIR COMPRESSOR ASS'Y | 空圧機組立 (オプション) | 7-10 <input type="checkbox"/> | 190 |
| HG15 893 00 | (Option) | | | |
| | NAME PLATE, TOOLS & ACCESSORIES : | 銘板、工具及附属品 : | | |
| HG15 520 00 | NAME PLATE ASS'Y | 銘板組立 | 8-1 <input type="checkbox"/> | 196 |
| HG15 521 00 | NAME PLATE ASS'Y | 銘板組立 | 8-1A <input type="checkbox"/> | 199-1 |
| HG15 522 00 | NAME PLATE ASS'Y ("G" VALVE) | 銘板組立 ("G" バルブ) | 8-1 <input checked="" type="checkbox"/> A | 199-5 |
| HG15 500 00 | TOOLS & ACCESSORIES | 工具及附属品 | 8-2 <input type="checkbox"/> | 200 |
| HG15 501 00 | | | | |

注
NOT

IHI

MODEL IP



IHI

MODEL IPJ70B - 4N18

トラック架装及デッキ組立 (日野)

TRUCK EQUIPMENT & DECK ASS'Y (HINO)

2

REV. No. ①

SHEET No. 2 - 1



ЗАПЧАСТИ ДЛЯ БЕТОННОВОЗОВ

+79180710333

| 見出番号 KEY No. | 部品番号 PART No. | 部 品 名 称 D E S C R I P T I O N | 数 量 Q'TY | 互換性 CHAN. | 適用号機 SERIAL No. | 備 考 REMARKS |
|-----------------|------------------|------------------------------------|-------------|--------------|--------------------|----------------|
| 0 | ×HG15 012 00 | トラック架装組立 Equipment Ass'y, Truck | 1 | | 15002~15032 | |
| | ×HG15 022 00 | トラック架装組立 Equipment Ass'y, Truck | 1 | | 15033~ | |
| 0-1 | ×HG15 411 00 | デッキ組立 Deck Ass'y | 1 | | 15002~ | |
| 1 | HG15 411 02 | *デッキ本体 *Proper, Deck (2) | 1 | | 15002~ | |
| 2 | HG15 411 03 | *デッキ本体 *Proper, Deck (3) | 1 | | 15002~ | |
| 3 | HG15 411 01 | *デッキ本体 *Proper, Deck (1) | 1 | ←x | 15002~15032 | |
| | HG15 411 19 | *デッキ本体 *Proper, Deck (1) | 1 | └x | 15033~ | |
| 4 | HG15 411 04 | *デッキ本体 *Proper, Deck (4) | 1 | | 15002~ | |
| 5 | HG15 411 17 | *ブラケット Bracket | 1 | | 15002~ | |
| 6 | HG15 411 16 | *ブラケット Bracket | 1 | | 15002~ | |
| 7 | HG15 012 10 | *スペーサ Spacer | 2 | ←x | 15002~15032 | |
| | HG15 012 11 | *スペーサ Spacer | 2 | └x | 15033~ | |
| 8 | HG15 012 04 | *"U" ボルト Bolt, "U" | 12 | ←x | 15002~15033 | |
| | HG15 042 03 | *"U" ボルト Bolt, "U" | 12 | └x | 15033~ | |
| 9 | HG15 012 02 | *ブラケット Bracket | 5 | └O┘ | 15002~15032 | |
| | HG15 022 01 | *ブラケット Bracket | 5 | └O┘ | 15033~ | |
| 10 | JB21 30 17 | *熱処理ナット Nut, Treatment | 24 | | 15002~ | M16 |
| 11 | JB23 30 17 | *熱処理ナット Nut, Treatment | 24 | | 15002~ | M16 |
| 12 | HA69 400 06 | *ストッパピン Pin, Stopper | 2 | | 15002~ | |
| 13 | JB11 20 84 | *六角ボルト Bolt, Hex. | 8 | | 15002~ | M12 × 20 |
| 14 | JB61 20 13 | *バネ座金 Washer, Lock | 8 | | 15002~ | M12 |
| 15 | HG15 410 07 | *ローラピン Pin, Roller | 2 | | 15002~ | |
| 16 | HG15 411 11 | *ストッパ Stopper | 4 | | 15002~ | |
| 17 | HA69 400 10 | *スペーサ Spacer | 4 | | 15002~ | |
| 18 | HH70 49 12 | *ベアリング Bearing | 4 | | 15002~ | 6306DD |
| 19 | HG15 410 08 | *スペーサ Spacer | 2 | | 15002~ | |
| 20 | JA72 11 15 | *六角穴付止ネジ Screw, Set | 4 | | 15002~ | M16 × 50 |
| 21 | JB21 20 17 | *六角ナット Nut, Hex. | 4 | | 15002~ | M16 |
| 22 | JB61 20 15 | *バネ座金 Washer, Lock | 4 | | 15033~ | M16 |
| 23 | HG15 012 02 | *ブラケット Bracket | 1 | └O┘ | 15002~15032 | |
| | HG15 022 02 | *ブラケット Bracket | 1 | └O┘ | 15033~ | |
| 24 | HG15 411 27 | *リングチェーン Chain, Ring | 2 | | 15033~ | |
| 25 | HG15 411 28 | *ホース Hose | 2 | | 15033~ | |

注 意
N O T E

IHI

トラック架装及デッキ組立 (日野)

TRUCK EQUIPMENT & DECK ASS'Y (HINO)

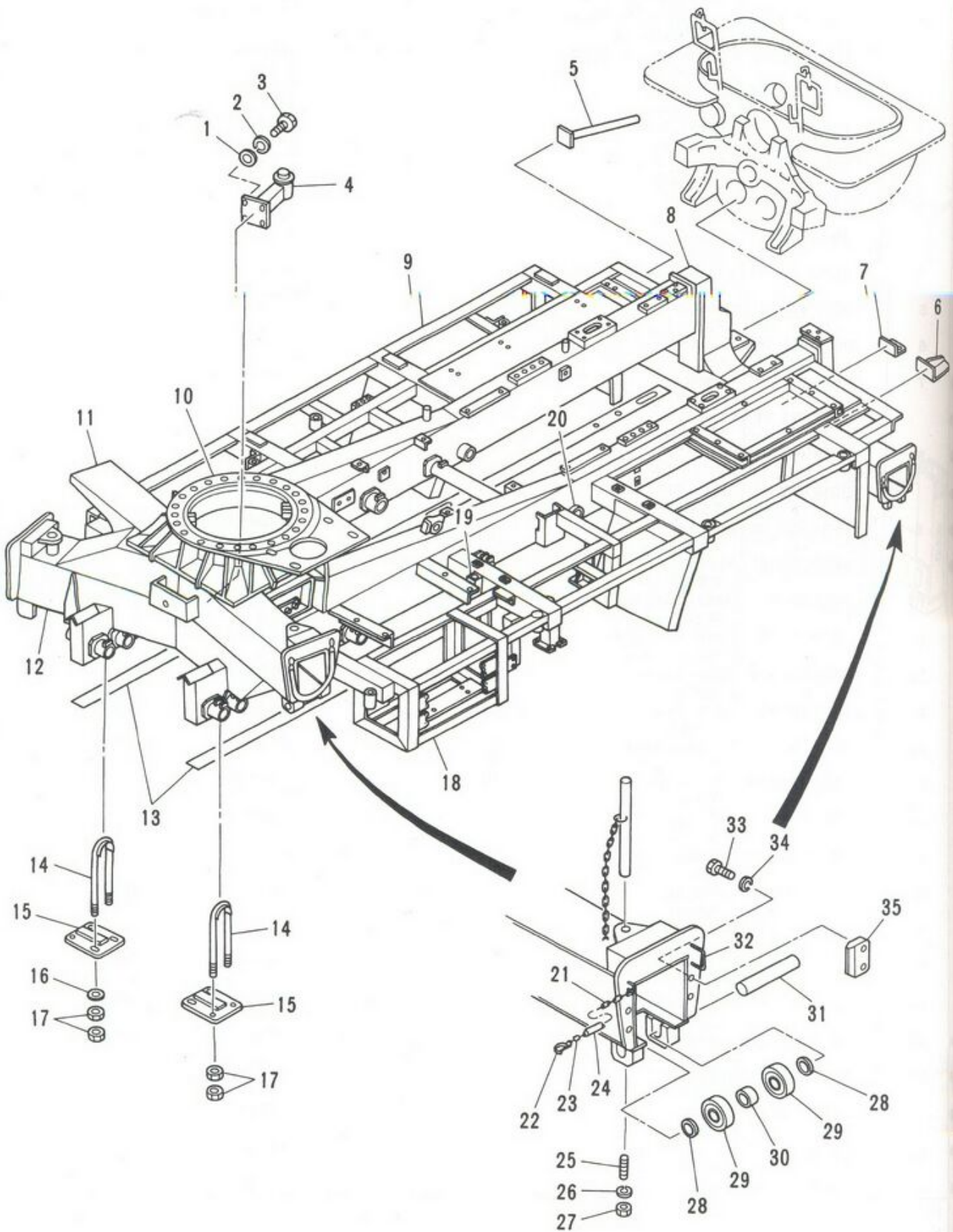
MODEL IPJ70B - 4N18

- 23 -

REV. No. ①
SHEET No. 2 - 1



ЗАПЧАСТИ ДЛЯ БЕТОННАСОСОВ
+79180710333



0
0
1
2
3
4
5
6
7
8
9
10
11
12
13
14
15
16
17
18
19
20
21
22
23
24
25
26
27
28
29
30
31

注
N O



MODEL IPJ70B - 4N18

トラック架装及デッキ組立
TRUCK EQUIPMENT & DECK ASS'Y

- 23 - 1 -

2

REV. No. 0
SHEET No. 2 - 1A



ЗАПЧАСТИ ДЛЯ БЕЛОРУССКОГО

+79180710333

MODE

| 見出番号 KEY No. | 部品番号 PART No. | 部 品 名 称 DESCRIPTION | 数 量 Q'TY | 互換性 CHAN. | 適 用 号 機 SERIAL No. | 備 考 REMARKS |
|-----------------|------------------|--|-------------|--------------|-----------------------|----------------|
| 0 | ×HG15 050 00 | トラック架装組立 Equipment Ass'y, Truck | 1 | | 15101~ | |
| 0-1 | ×HG15 450 00 | デッキ組立 Deck Ass'y | 1 | | 15101~ | |
| 1 | JB66 20 11 | *Washer, Flat 平座金 | 4 | | 15101~ | M10 |
| 2 | JB61 20 12 | *Washer, Lock バネ座金 | 4 | | 15101~ | M10 |
| 3 | JB11 20 83 | *Bolt, Hex. 六角ボルト | 4 | | 15101~ | M10 × 20 |
| 4 | HG15 450 08 | *Bracket 曲管取付台 | 1 | | 15101~ | |
| 5 | HG15 450 31 | *Bracket ホース格納棒 | 1 | | 15101~ | |
| 6 | HG15 450 35 | *Hanger, Hose ブラケット | 1 | | 15101~ | |
| 7 | HG15 450 36 | *Bracket ブラケット | 2 | | 15101~ | |
| 8 | HG15 450 07 | *Bracket 後アウトリガ フレーム | 1 | | 15101~ | |
| 9 | HG15 450 03 | *Frame, Rear Outrigger 本体 | 1 | | 15101~ | |
| 10 | HG15 450 06 | *Proper ベース | 1 | | 15101~ | |
| 11 | HG15 450 04 | *Base アウトリガ フレーム (左) | 1 | | 15101~ | |
| 12 | HG15 450 05 | *Frame, Outrigger (L.H.) アウトリガ フレーム (右) | 1 | | 15101~ | |
| 13 | HG15 050 10 | *Frame, Outrigger (R.H.) スペーサ | 2 | | 15101~ | |
| 14 | HG15 042 03 | *Spacer "U" ボルト | 12 | | 15101~ | |
| 15 | HG15 050 01 | *Bolt, "U" ブラケット | 6 | | 15101~ | |
| 16 | HG15 050 03 | *Bracket 座金 | 12 | | 15101~ | |
| 17 | JB23 30 17 | *Washer 熱処理ナット | 48 | | 15101~ | M16 |
| 18 | HG15 450 30 | *Nut, Treatment ブラケット | 1 | | 15101~ | |
| 19 | KA17 11 05 | *Bracket プラグ | 3 | | 15101~ | SBP - 3/4 |
| 20 | KA17 11 09 | *Plug プラグ | 1 | | 15101~ | SBP - 2 |
| 21 | HG15 450 33 | *Plug リング チェーン | 4 | | 15101~ | |
| 22 | HG15 450 15 | *Chain, Ring スプリング フック | 4 | | 15101~ | |
| 23 | HG15 450 16 | *Hook, Spring 金具 | 4 | | 15101~ | |
| 24 | HG15 411 28 | *Fitting ホース | 4 | | 15101~ | |
| 25 | JA72 11 15 | *Hose 六角穴付止ネジ | 8 | | 15101~ | M16 × 50 |
| 26 | JB61 20 15 | *Screw, Set バネ座金 | 8 | | 15101~ | M16 |
| 27 | JB21 20 17 | *Washer, Lock 六角ナット | 8 | | 15101~ | M16 |
| 28 | HA69 400 10 | *Nut, Hex. スペーサ | 8 | | 15101~ | |
| 29 | HH70 49 12 | *Spacer ベアリング | 8 | | 15101~ | 6306DD |
| 30 | HG15 410 08 | *Bearing スペーサ | 4 | | 15101~ | |
| 31 | HG15 410 07 | *Spacer ローラ ピン | 4 | | 15101~ | |

注 意
N O T E

IHI

トラック架装及デッキ組立

TRUCK EQUIPMENT & DECK ASS'Y

MODEL IPJ70B - 4N18

- 23 - 2 -

REV. No. 0

SHEET No. 2 - 1A



ЗАПЧАСТИ ДЛЯ БЕТОНОПОЛИВЩИКОВ

+79180710333

| 見出番号 KEY No. | 部品番号 PART No. | 部 品 名 称 D E S C R I P T I O N | 数 量 Q'TY | 互換性 CHAN. | 適 用 号 機 SERIAL No. | 備 考 REMARKS |
|-----------------|------------------|----------------------------------|-------------|--------------|-----------------------|----------------|
| 32 | HG15 450 32 | フック *Hook | 4 | | 15101~ | |
| 33 | JB11 20 84 | 六角ボルト *Bolt, Hex. | 16 | | 15101~ | M12 × 20 |
| 34 | JB61 20 13 | バネ座金 *Washer, Lock | 16 | | 15101~ | M12 |
| 35 | HG15 411 11 | ストッパ *Stopper | 8 | | 15101~ | |

注 意
N O T E

IHI

MODEL IPJ70B - 4N18

トラック架装及デッキ組立

TRUCK EQUIPMENT & DECK ASS'Y

- 23 - 3 -

2

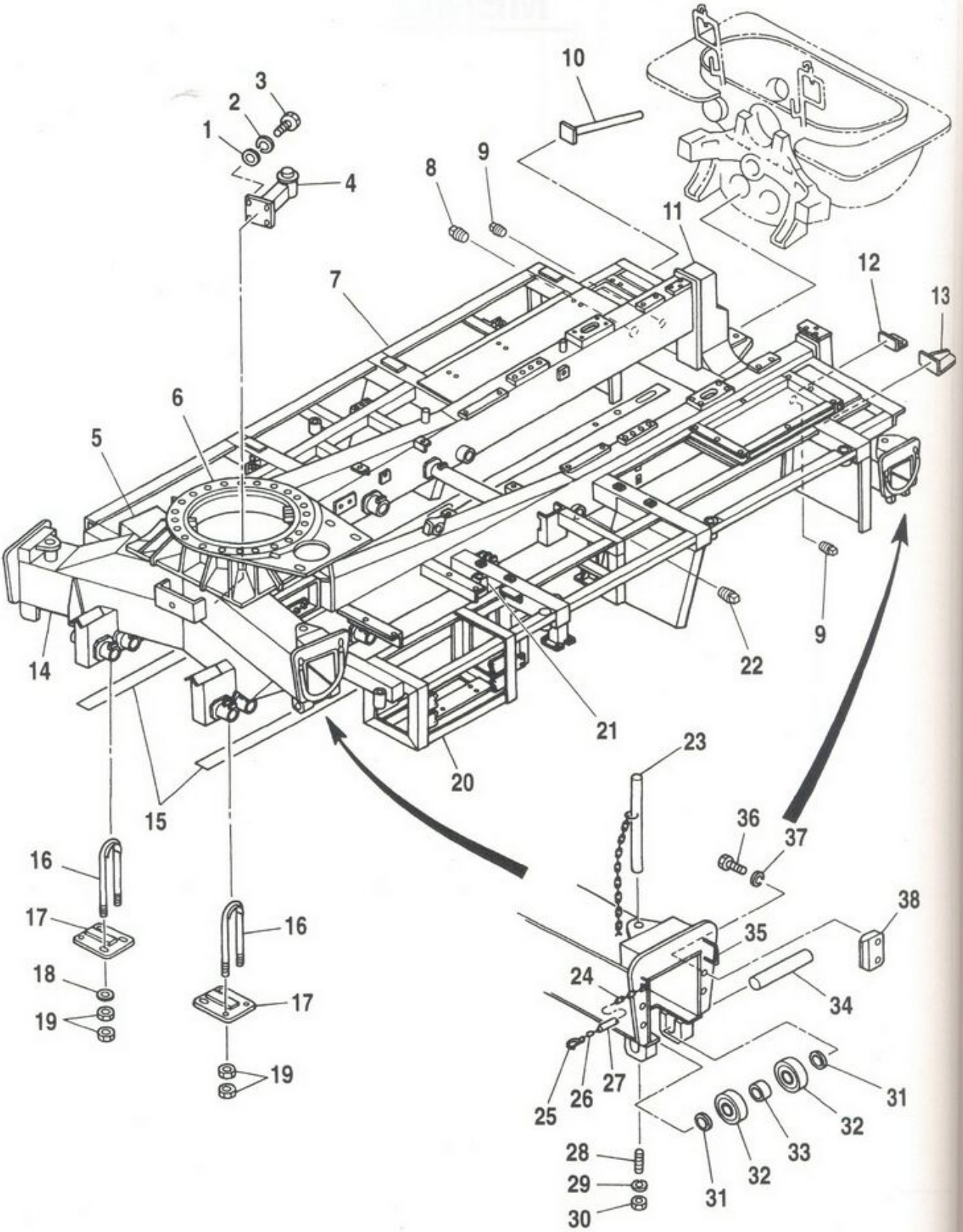
REV. No. ①

SHEET No. 2 - 1A



ЗАПЧАСТИ ДЛЯ БЕТОННОВАТОРОВ

+79180710333



MODEL IPJ70B - 4N18

トラック架装及デッキ組立

TRUCK EQUIPMENT & DECK ASS'Y

- 23 - 4 - 1 -

REV. No. 0
SHEET No. 2 - 1B



ЗАПЧАСТИ ДЛЯ БЕТОННОГОСОС

+79180710333

| 見出番号 KEY No. | 部品番号 PART No. | 部 品 名 称 DESCRIPTION | 数 量 Q'TY | 互換性 CHAN. | 適用号機 SERIAL No. | 備 考 REMARKS |
|-----------------|------------------|--|-------------|--------------|--------------------|----------------|
| 0 | ×HG15 050 00 | トラック架装組立 Equipment Ass'y, Truck | 1 | | 15151~ | |
| 0-1 | ×HG15 451 00 | デッキ組立 Deck Ass'y | 1 | | 15151~ | |
| 1 | JB66 20 11 | 平座金 *Washer, Flat | 4 | | 15151~ | M10 |
| 2 | JB61 20 12 | バネ座金 *Washer, Lock | 4 | | 15151~ | M10 |
| 3 | JB11 20 83 | 六角ボルト *Bolt, Hex. | 4 | | 15151~ | M10×20 |
| 4 | HG15 450 08 | 曲管取付台 *Bracket | 1 | | 15151~ | |
| 5 | HG15 450 04 | アウトリガ フレーム (左) *Frame, Outrigger (L.H.) | 1 | | 15151~ | |
| 6 | HG15 450 06 | ベース *Base | 1 | | 15151~ | |
| 7 | HG15 451 03 | 本体 *Proper | 1 | | 15151~ | |
| 8 | KA17 11 08 | プラグ *Plug | 1 | | 15151~ | SBP - 3/4 |
| 9 | KA17 11 05 | プラグ *Plug | 2 | | 15151~ | SBP - 1 1/2 |
| 10 | HG15 450 31 | ホース格納棒 *Hanger, Hose | 1 | | 15151~ | |
| 11 | HG15 450 07 | 後アウトリガ フレーム *Frame, Rear Outrigger | 1 | | 15151~ | |
| 12 | HG15 450 36 | ブラケット *Bracket | 2 | | 15151~ | |
| 13 | HG15 450 35 | ブラケット *Bracket | 1 | | 15151~ | |
| 14 | HG15 450 05 | アウトリガ フレーム (右) *Frame, Outrigger (R.H.) | 1 | | 15151~ | |
| 15 | HG15 050 10 | スペーサ *Spacer | 2 | | 15151~ | |
| 16 | HG15 042 03 | "U" ボルト *Bolt, "U" | 12 | | 15151~ | |
| 17 | HG15 050 01 | ブラケット *Bracket | 6 | | 15151~ | |
| 18 | HG15 050 03 | 座金 *Washer | 12 | | 15151~ | |
| 19 | JB23 30 17 | 熱処理ナット *Nut, Treatment | 48 | | 15151~ | M16 |
| 20 | HG15 450 30 | ブラケット *Bracket | 1 | | 15151~ | |
| 21 | HG15 451 30 | 継手 *Joint | 1 | | 15151~ | |
| 22 | KA17 11 09 | プラグ *Plug | 1 | | 15151~ | SBP - 2 |
| 23 | HG15 451 31 | ストッパ ビン *Pin, Stopper | 1 | | 15151~ | |
| 24 | HG15 450 33 | リング チェーン *Chain, Ring | 4 | | 15151~ | |
| 25 | HG15 450 15 | スプリング フック *Hook, Spring | 4 | | 15151~ | |
| 26 | HG15 450 16 | 金具 *Fitting | 4 | | 15151~ | |
| 27 | HG15 451 14 | チューブ *Tube | 8 | | 15151~ | |
| 28 | JA72 11 15 | 六角穴付止ネジ *Screw, Set | 8 | | 15151~ | M16×50 |
| 29 | JB61 20 15 | バネ座金 *Washer, Lock | 8 | | 15151~ | M16 |
| 30 | JB21 20 17 | 六角ナット *Nut, Hex. | 8 | | 15151~ | M16 |
| 31 | HA69 400 10 | スペーサ *Spacer | 8 | | 15151~ | |

注 意
N O T E

IHI

トラック架装及デッキ組立

TRUCK EQUIPMENT & DECK ASS'Y

MODEL IPJ70B - 4N18

- 23 - 4 - 2 -

REV. No. ①

SHEET No. 2 - 1B



ЗАПЧАСТИ ДЛЯ БЕТОННОПОЛИМЕРА

+79180710333

| 見出番号 KEY No. | 部品番号 PART No. | 部 品 名 称 D E S C R I P T I O N | 数 量 Q'TY | 互換性 CHAN. | 適 用 号 機 SERIAL No. | 備 考 REMARKS |
|-----------------|------------------|----------------------------------|-------------|--------------|-----------------------|----------------|
| 32 | HH70 49 12 | ベアリング * Bearing | 8 | | 15151~ | 6306DD |
| 33 | HG15 410 08 | スペーサ * Spacer | 4 | | 15151~ | |
| 34 | HG15 410 07 | ローラ ビン * Pin, Roller | 4 | | 15151~ | |
| 35 | HG15 450 32 | フック * Hook | 4 | | 15151~ | |
| 36 | JB11 20 84 | 六角ボルト * Bolt, Hex. | 16 | | 15151~ | M12 × 20 |
| 37 | JB61 20 13 | バネ座金 * Washer, Lock | 16 | | 15151~ | M12 |
| 38 | HG15 411 11 | ストッパ * Stopper | 8 | | 15151~ | |

注 意
N O T E

IHI

MODEL IPJ70B - 4N18

トラック架装及デッキ組立

TRUCK EQUIPMENT & DECK ASS'Y

- 23 - 4 - 3 -

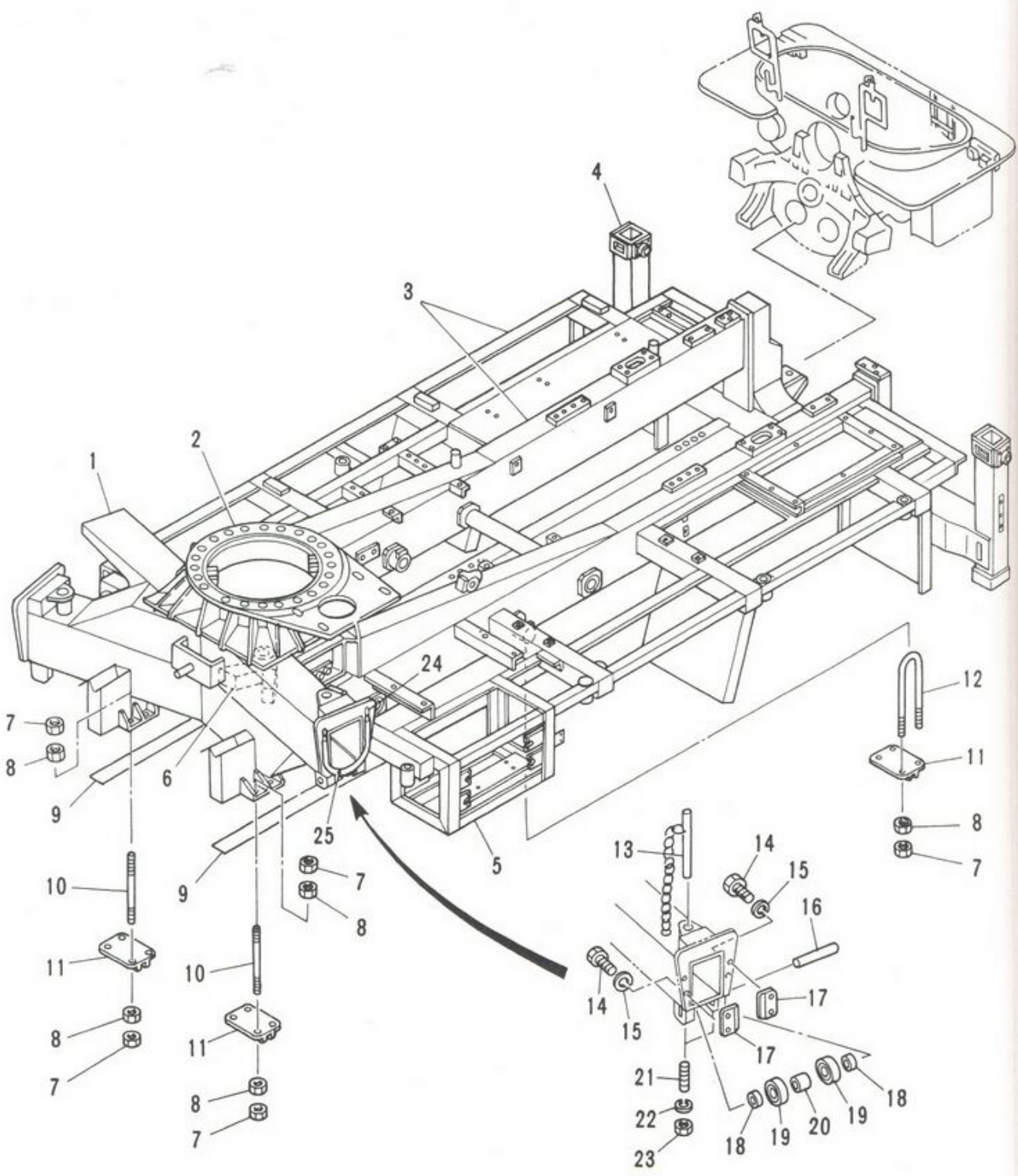
REV. No. ①
SHEET No. 2 - 1B



ЗАПЧАСТИ ДЛЯ БЕТОННОВОЗОВ

+79180710333

| |
|-----|
| 0 |
| 0-1 |
| 1 |
| 2 |
| 3 |
| 4 |
| 5 |
| 6 |
| 7 |
| 8 |
| 9 |
| 10 |
| 11 |
| 12 |
| 13 |
| 14 |
| 15 |
| 16 |
| 17 |
| 18 |
| 19 |
| 20 |
| 21 |
| 22 |
| 23 |
| 24 |
| 25 |



MODEL IPJ70B - 4N18

トラック架装及デッキ組立 (いすゞ)
TRUCK EQUIPMENT & DECK ASS'Y (ISUZU)

- 23 - 5 -

REV. No. ①
SHEET No. 2 - 1

2

A



ЗАПЧАСТИ ДЛЯ БЕТОННАОСОБ
+79180710333

注
N O



MODEL

| 見出番号 KEY No. | 部品番号 PART No. | 部 品 名 称 D E S C R I P T I O N | 数 量 Q'TY | 互換性 CHAN. | 適用号機 SERIAL No. | 備 考 REMARKS |
|-----------------|------------------|------------------------------------|-------------|--------------|--------------------|----------------|
| 0 | ×HG15 032 00 | トラック架装組立 Equipment Ass'y, Truck | 1 | | 15002~ | |
| 0-1 | ×HG15 418 00 | デッキ組立 Deck Ass'y | 1 | | 15002~ | |
| 1 | HG15 411 02 | *Proper, Deck (2) デッキ本体 | 1 | | 15002~ | |
| 2 | HG15 411 03 | *Proper, Deck (3) デッキ本体 | 1 | | 15002~ | |
| 3 | HG15 418 01 | *Proper, Deck (1) デッキ本体 | 1 | | 15002~ | |
| 4 | HG15 411 04 | *Proper, Deck (4) ブラケット | 1 | | 15002~ | |
| 5 | HG15 411 17 | *Bracket ブラケット | 1 | | 15002~ | |
| 6 | HG15 411 16 | *Bracket | 1 | | 15002~ | |
| 7 | JB23 30 17 | *Nut, Treatment 熱処理ナット | 32 | | 15002~ | M16 |
| 8 | JB21 30 17 | *Nut, Treatment スパーサ | 32 | | 15002~ | M16 |
| 9 | HG15 032 10 | *Spacer スタッド ボルト | 2 | | 15002~ | |
| 10 | HG15 032 02 | *Bolt, Stud ブラケット | 8 | | 15002~ | |
| 11 | HG15 032 01 | *Bracket "U" ボルト | 6 | | 15002~ | |
| 12 | HG15 012 04 | *Bolt, "U" ストッパ ビン | 8 | | 15002~ | |
| 13 | HA69 400 06 | *Pin, Stopper 六角ボルト | 2 | | 15002~ | |
| 14 | JB11 20 84 | *Bolt, Hex. バネ座金 | 8 | | 15002~ | M12 × 20 |
| 15 | JB61 20 13 | *Washer, Lock ローラ ビン | 8 | | 15002~ | M12 |
| 16 | HG15 410 07 | *Pin, Roller ストッパ | 2 | | 15002~ | |
| 17 | HG15 411 11 | *Stopper スパーサ | 4 | | 15002~ | |
| 18 | HA69 400 10 | *Spacer ベアリング | 4 | | 15002~ | |
| 19 | HH70 49 12 | *Bearing スパーサ | 4 | | 15002~ | 6306DD |
| 20 | HG15 410 08 | *Spacer 六角穴付止ネジ | 2 | | 15002~ | |
| 21 | JA72 11 15 | *Screw, Set バネ座金 | 4 | | 15002~ | M16 × 50 |
| 22 | JB61 20 15 | *Washer, Lock 六角ナット | 4 | | 15002~ | M16 |
| 23 | JB21 20 17 | *Nut, Hex. リングチェーン | 4 | | 15002~ | M16 |
| 24 | HG15 411 27 | *Chain, Ring ホース | 2 | | 15033~ | |
| 25 | HG15 411 28 | *Hose | 2 | | 15033~ | |

注 意
N O T E

IHI

トラック架装及デッキ組立 (いすゞ)

TRUCK EQUIPMENT & DECK ASS'Y (ISUZU)

MODEL IPJ70B - 4N18

- 23 - 6 -

REV. No. ①
SHEET No. 2 - 1

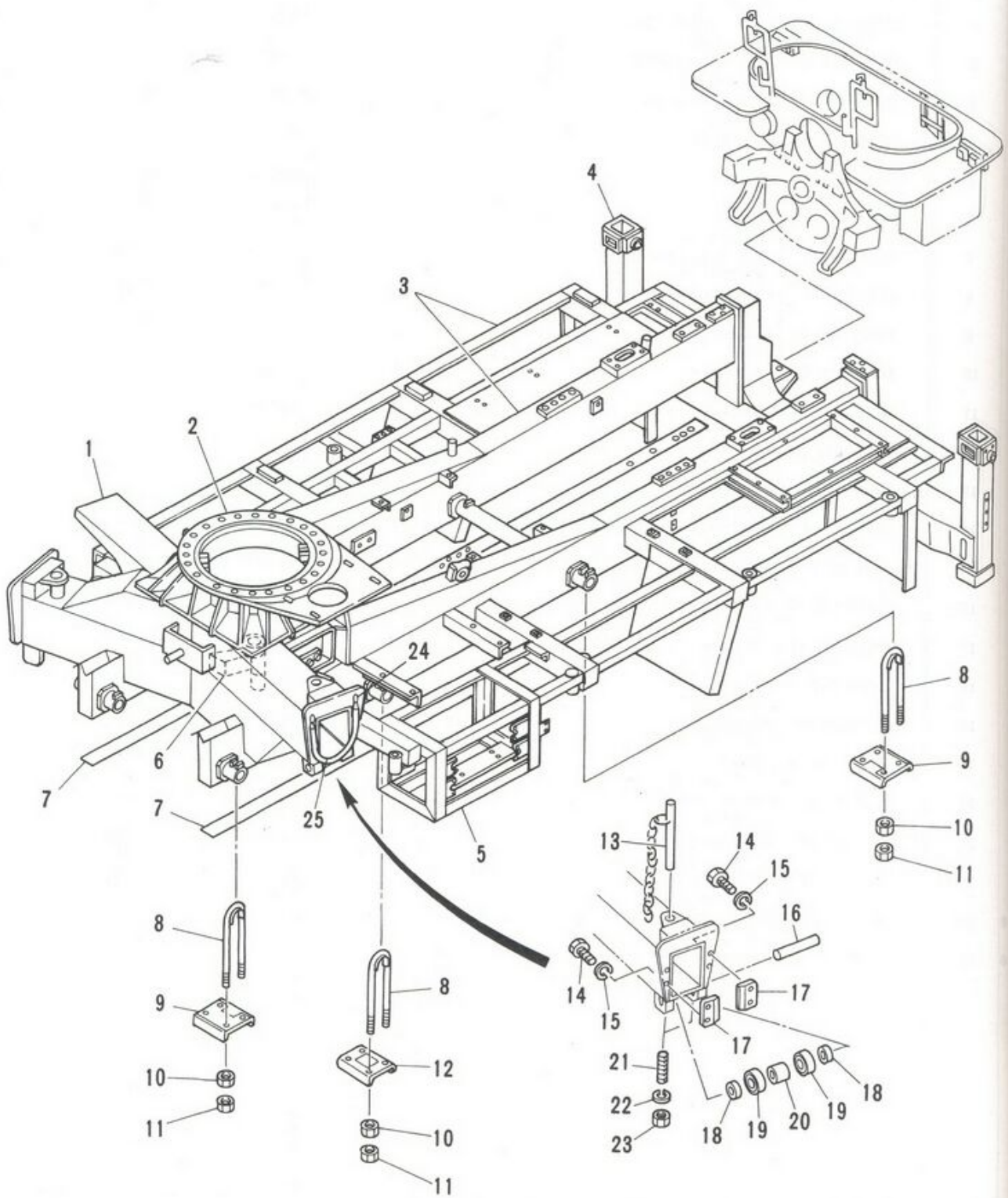
2

A



ЗАПЧАСТИ ДЛЯ БЕТОННАСОСОВ
+79180710333

| |
|----|
| 0 |
| 0- |
| 1 |
| 2 |
| 3 |
| 4 |
| 5 |
| 6 |
| 7 |
| 8 |
| 9 |
| 10 |
| 11 |
| 12 |
| 13 |
| 14 |
| 15 |
| 16 |
| 17 |
| 18 |
| 19 |
| 20 |
| 21 |
| 22 |
| 23 |
| 24 |
| 25 |



IHI

MODEL IPJ70B - 4N18

トラック架装及デッキ組立 (日産)
TRUCK EQUIPMENT & DECK ASS'Y (NISSAN)

- 23 - 7 -

2

REV. No. ①
SHEET No. 2 - 1

B

注
N O

IHI

MODE



ЗАПЧАСТИ ДЛЯ БЕТОННОВОЗОВ
+79180710333

| 見出番号 KEY No. | 部品番号 PART No. | 部 品 名 称 DESCRIPTION | 数 量 Q'TY | 互換性 CHAN. | 適用号機 SERIAL No. | 備 考 REMARKS |
|-----------------|------------------|------------------------------------|-------------|--------------|--------------------|----------------|
| 0 | ×HG15 042 00 | トラック架装組立 Equipment Ass'y, Truck | 1 | | 15002~ | |
| 0-1 | ×HG15 417 00 | デッキ組立 Deck Ass'y | 1 | | 15002~ | |
| 1 | HG15 411 02 | *Proper, Deck (2) デッキ本体 | 1 | | 15002~ | |
| 2 | HG15 411 03 | *Proper, Deck (3) デッキ本体 | 1 | | 15002~ | |
| 3 | HG15 417 01 | *Proper, Deck (1) デッキ本体 | 1 | | 15002~ | |
| 4 | HG15 411 04 | *Proper, Deck (4) ブラケット | 1 | | 15002~ | |
| 5 | HG15 411 17 | *Bracket ブラケット | 1 | | 15002~ | |
| 6 | HG15 411 16 | *Bracket スパーサ | 1 | | 15002~ | |
| 7 | HG15 042 10 | *Spacer "U" ボルト | 2 | | 15002~ | |
| 8 | HG15 042 03 | *Bolt, "U" ブラケット | 12 | | 15002~ | |
| 9 | HG15 042 01 | *Bracket 熱処理ナット | 4 | | 15002~ | |
| 10 | JB21 30 17 | *Nut, Treatment 熱処理ナット | 24 | | 15002~ | M16 |
| 11 | JB23 30 17 | *Nut, Treatment ブラケット | 24 | | 15002~ | M16 |
| 12 | HG15 012 02 | *Bracket ストップ ビン | 2 | | 15002~ | |
| 13 | HA69 400 06 | *Pin, Stopper 六角ボルト | 2 | | 15002~ | |
| 14 | JB11 20 84 | *Bolt, Hex. バネ座金 | 8 | | 15002~ | M12 × 20 |
| 15 | JB61 20 13 | *Washer, Lock ローラ ビン | 8 | | 15002~ | M12 |
| 16 | HG15 410 07 | *Pin, Roller ストップ | 2 | | 15002~ | |
| 17 | HG15 411 11 | *Stopper スパーサ | 4 | | 15002~ | |
| 18 | HA69 400 10 | *Spacer ベアリング | 4 | | 15002~ | |
| 19 | HH70 49 12 | *Bearing スパーサ | 4 | | 15002~ | 6306DD |
| 20 | HG15 410 08 | *Spacer 六角穴付止ネジ | 2 | | 15002~ | |
| 21 | JA72 11 15 | *Screw, Set バネ座金 | 4 | | 15002~ | M16 × 50 |
| 22 | JB61 20 15 | *Washer, Lock 六角ナット | 4 | | 15002~ | M16 |
| 23 | JB21 20 17 | *Nut, Hex. リングチェーン | 4 | | 15002~ | M16 |
| 24 | HG15 411 27 | *Chain, Ring ホース | 2 | | 15033~ | |
| 25 | HG15 411 28 | *Hose | 2 | | 15033~ | |

注 意
NOTE

IHI

トラック架装及デッキ組立 (日産)

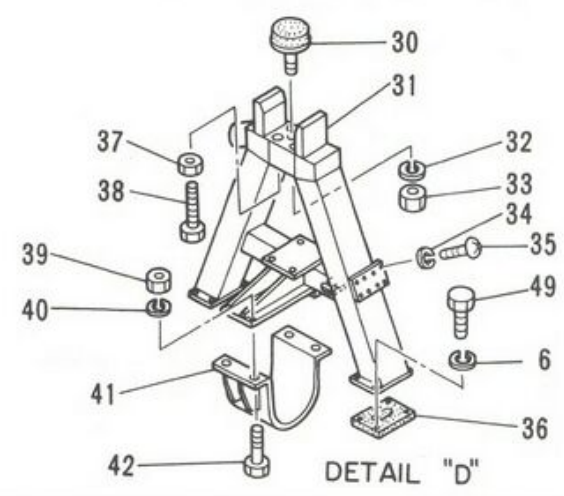
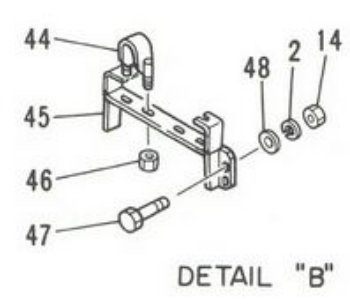
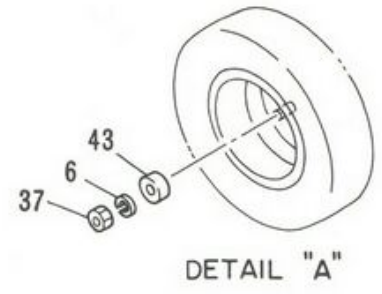
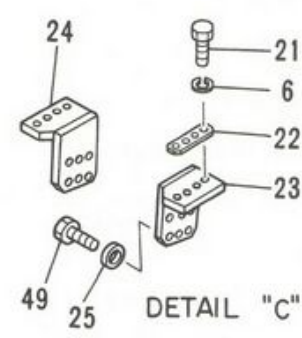
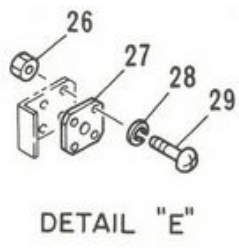
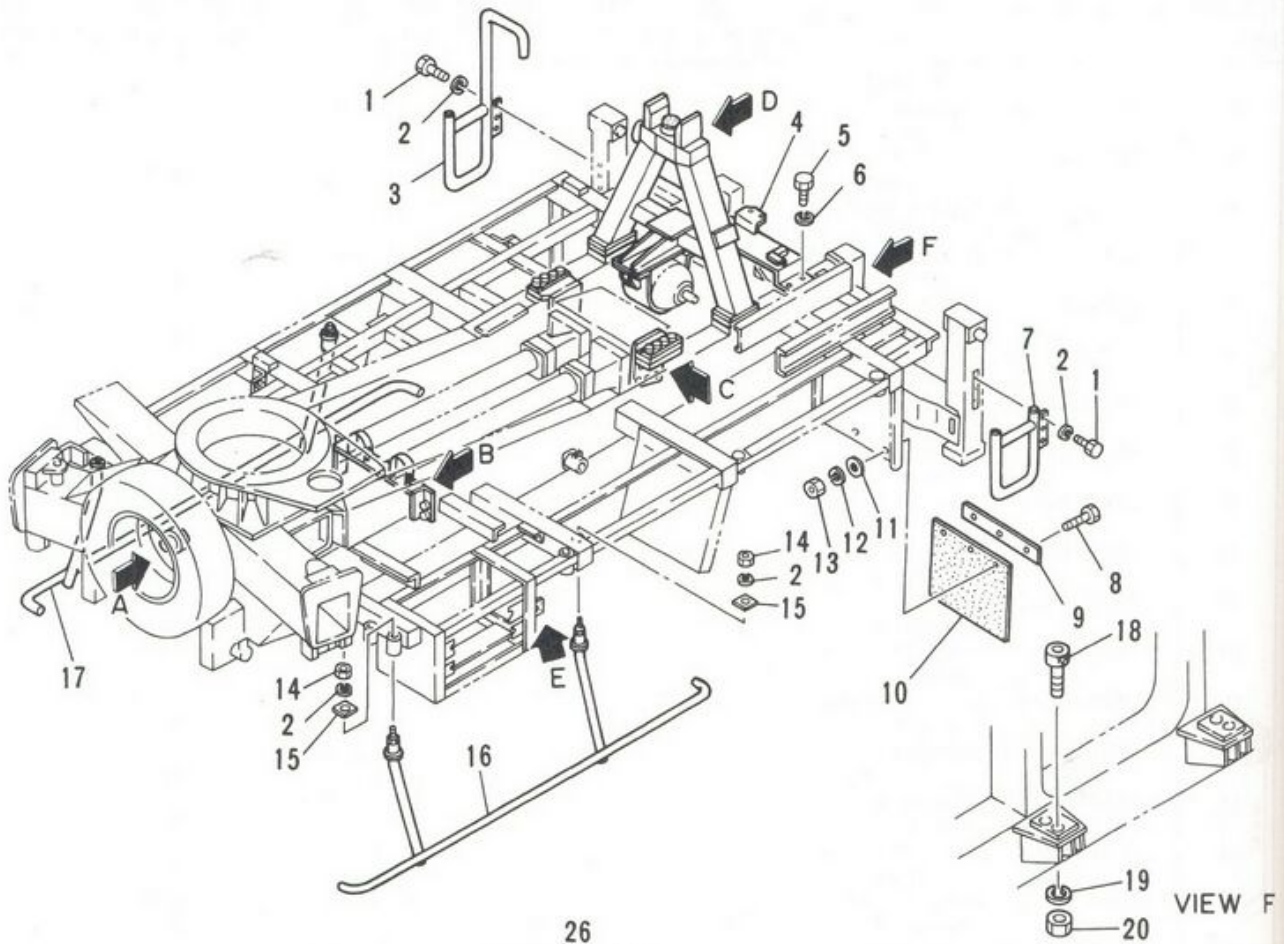
TRUCK EQUIPMENT & DECK ASS'Y (NISSAN)

MODEL IPJ70B - 4N18

- 23 - 8 -

REV. No. ①
SHEET No. 2 - 1

+79180710333



VIEW F

IHI

MODEL IPJ70B - 4N18

デッキ附属品組立
DECK ACCESSORIES ASS'Y

REV No. ①
SHEET No. 2 - 2

2



ЗАПЧАСТИ ДЛЯ БЕТОННАСОСОВ
+79180710333

| 見出番 KEY N | |
|--------------|--|
| 0 | |
| 1 | |
| 2 | |
| 3 | |
| 4 | |
| 5 | |
| 6 | |
| 7 | |
| 8 | |
| 9 | |
| 10 | |
| 11 | |
| 12 | |
| 13 | |
| 14 | |
| 15 | |
| 16 | |
| 17 | |
| 18 | |
| 19 | |
| 20 | |
| 21 | |
| 22 | |
| 23 | |
| 24 | |
| 25 | |
| 26 | |
| 27 | |
| 注 N O | |
| MODE | |

| 見出番号 KEY No. | 部品番号 PART No. | 部 品 名 称 D E S C R I P T I O N | 数 量 Q'TY | 互換性 CHAN. | 適 用 号 機 SERIAL No. | 備 考 REMARKS |
|-----------------|------------------|--|-------------|--------------|-----------------------|----------------|
| 0 | ×HG15 413 00 | デッキ附属品組立 Accessories Ass'y, Deck | 1 | | 15002~ | |
| 1 | JB11 20 74 | 六角ボルト *Bolt, Hex. | 6 | | 15002~ | M12 × 18 |
| 2 | JB61 20 13 | バネ座金 *Washer, Lock | 14 | | 15002~ | M12 |
| 3 | HG15 413 08 | ステップ *Step (R.H.) | 1 | | 15002~ | |
| 4 | HG15 412 16 | ブラケット *Bracket | 1 | ← | 15002~15032 | |
| | HG15 413 54 | 六角ボルト *Bracket | 1 | ↑ | 15033~ | |
| 5 | JB11 21 37 | 六角ボルト *Bolt, Hex. | 4 | | 15002~15032 | M16 × 30 |
| | JB11 52 42 | 熱処理ボルト *Bolt, Treatment | 4 | | 15033~ | M16 × 55 |
| 6 | JB61 20 15 | バネ座金 *Washer, Lock | 21 | | 15002~ | M16 |
| 7 | HG15 413 09 | ステップ *Step (L.H.) | 1 | | 15002~ | |
| 8 | JB11 20 82 | 六角ボルト *Bolt, Hex. | 6 | | 15002~ | M8 × 20 |
| 9 | HH80 41 25 | フェンダ ラバー押え *Retainer, Fender Rubber | 2 | | 15002~ | |
| 10 | HH80 41 26 | フェンダ ラバー *Rubber, Fender | 2 | ↑ | 15002~15032 | |
| | HG15 413 50 | フェンダ ラバー *Rubber, Fender | 2 | ↑ | 15033~ | |
| 11 | JB67 20 02 | 平座金 *Washer, Flat | 6 | | 15002~ | M8 |
| 12 | JB61 20 11 | バネ座金 *Washer, Lock | 6 | | 15002~ | M8 |
| 13 | JB21 20 13 | 六角ナット *Nut, Hex. | 6 | | 15002~ | M8 |
| 14 | JB21 20 15 | 六角ナット *Nut, Hex. | 8 | | 15002~ | M12 |
| 15 | HH78 41 85 | 平座金 (角) *Washer, Flat (Square) | 4 | | 15002~ | |
| 16 | HG15 413 14 | サイド ガード (左) *Guard, Side (L.H.) | 1 | ↑ | 15002~15032 | |
| | HG15 413 53 | サイド ガード (左) *Guard, Side (L.H.) | 1 | ↑ | 15033~ | |
| 17 | HG15 413 13 | サイド ガード (右) *Guard, Side (R.H.) | 1 | ↑ | 15002~15032 | |
| | HG15 413 52 | サイド ガード (右) *Guard, Side (R.H.) | 1 | ↑ | 15033~ | |
| 18 | JA61 22 22 | 六角穴付ボルト *Bolt, Socket Head | 4 | | 15002~ | M24 × 85 |
| 19 | JB61 20 19 | バネ座金 *Washer, Lock | 4 | | 15002~ | M24 |
| 20 | JB21 40 21 | 熱処理ナット *Nut, Treatment | 4 | | 15002~ | M24 |
| 21 | HG15 413 23 | 六角ボルト (全ネジ) *Bolt, Hex. | 8 | | 15002~ | M16 × 50 |
| 22 | HH77 41 70 | 座金 *Washer | 2 | | 15002~ | |
| 23 | HG15 412 14 | ブラケット *Bracket (L.H.) | 1 | | 15002~ | |
| 24 | HG15 412 13 | ブラケット *Bracket (R.H.) | 1 | | 15002~ | |
| 25 | HG15 412 25 | シール ワッシャ *Washer, Seal | 12 | | 15002~ | M16 |
| 26 | JB21 20 11 | 六角ナット *Nut, Hex. | 4 | | 15002~ | M6 |
| 27 | HH86 41 68 | ブラケット *Bracket | 1 | | 15002~ | |

注 意
N O T E

IHI

デッキ附属品組立

DECK ACCESSORIES ASS'Y

MODEL IPJ70B - 4N18

- 25 -



ЗАПЧАСТИ ДЛЯ БЕТОНОРАСЧЕВ
+79180710333

REV No. ①

SHEET No. 2/2

| 見出番号 KEY No. | 部品番号 PART No. | 部 品 名 称 D E S C R I P T I O N | 数 量 Q'TY | 互換性 CHAN. | 適 用 号 機 SERIAL No. | 備 考 REMARKS |
|-----------------|------------------|----------------------------------|-------------|--------------|-----------------------|----------------|
| 28 | JB61 20 09 | バネ座金 * Washer, Lock | 4 | | 15002~ | M6 |
| 29 | JA11 20 64 | 十字穴付なべ小ネジ * Screw, Pan Head | 4 | | 15002~ | M6 × 14 |
| 30 | HG15 412 23 | 緩衝ゴム * Rubber, Cushion | 1 | | 15002~ | |
| 31 | HG15 413-03 | ブーム受台 * Rest, Boom | 1 | | 15002~ | |
| 32 | JB61 20 17 | バネ座金 * Washer, Lock | 1 | | 15002~ | M20 |
| 33 | JB21 20 19 | 六角ナット * Nut, Hex. | 1 | | 15002~ | M20 |
| 34 | JB61 20 08 | バネ座金 * Washer, Lock | 8 | | 15002~ | M5 |
| 35 | JA11 10 97 | 十字穴付なべ小ネジ * Screw, Pan Head | 8 | | 15002~ | M5 × 25 |
| 36 | HG15 413 18 | パッキン * Packing | 2 | | 15002~ | |
| 37 | JB21 20 17 | 六角ナット * Nut, Hex. | 5 | | 15002~ | M16 |
| 38 | JB11 24 96 | 六角ボルト * Bolt, Hex. | 4 | | 15002~ | M16 × 130 |
| 39 | JB21 20 14 | 六角ナット * Nut, Hex. | 2 | | 15002~ | M10 |
| 40 | JB61 20 12 | バネ座金 * Washer, Lock | 4 | | 15002~ | M10 |
| 41 | HG15 413 07 | 蓄圧器バンド * Band, Accumulator | 1 | | 15002~ | |
| 42 | JB11 20 83 | 六角ボルト * Bolt, Hex. | 4 | | 15002~ | M10 × 20 |
| 43 | HG15 412 22 | タイヤ キャリア * Carrier, Tyre | 1 | | 15002~ | |
| 44 | HG15 413 06 | "U" バンド * Band, "U" | 2 | | 15002~ | |
| 45 | HG15 413 05 | ブラケット * Bracket | 1 | ← ○ → | 15002~15032 | |
| | HG15 413 51 | ブラケット * Bracket | 1 | | 15033~ | |
| 46 | HA69 055 33 | ハード ロック ナット * Nut, Hard Lock | 4 | | 15002~ | M12 |
| 47 | JB11 21 65 | 六角ボルト * Bolt, Hex. | 4 | | 15002~ | M12 × 35 |
| 48 | JB67 20 04 | 平座金 * Washer, Flat | 8 | | 15002~ | M12 |
| 49 | JB11 21 37 | 六角ボルト * Bolt, Hex. | 20 | | 15002~ | M16 × 30 |

注 意
N O T E

IHI

MODEL IPJ70B - 4N18

デッキ附属品組立

DECK ACCESSORIES ASS'Y

- 26 -

REV No. ①
SHEET No. 2 - 2

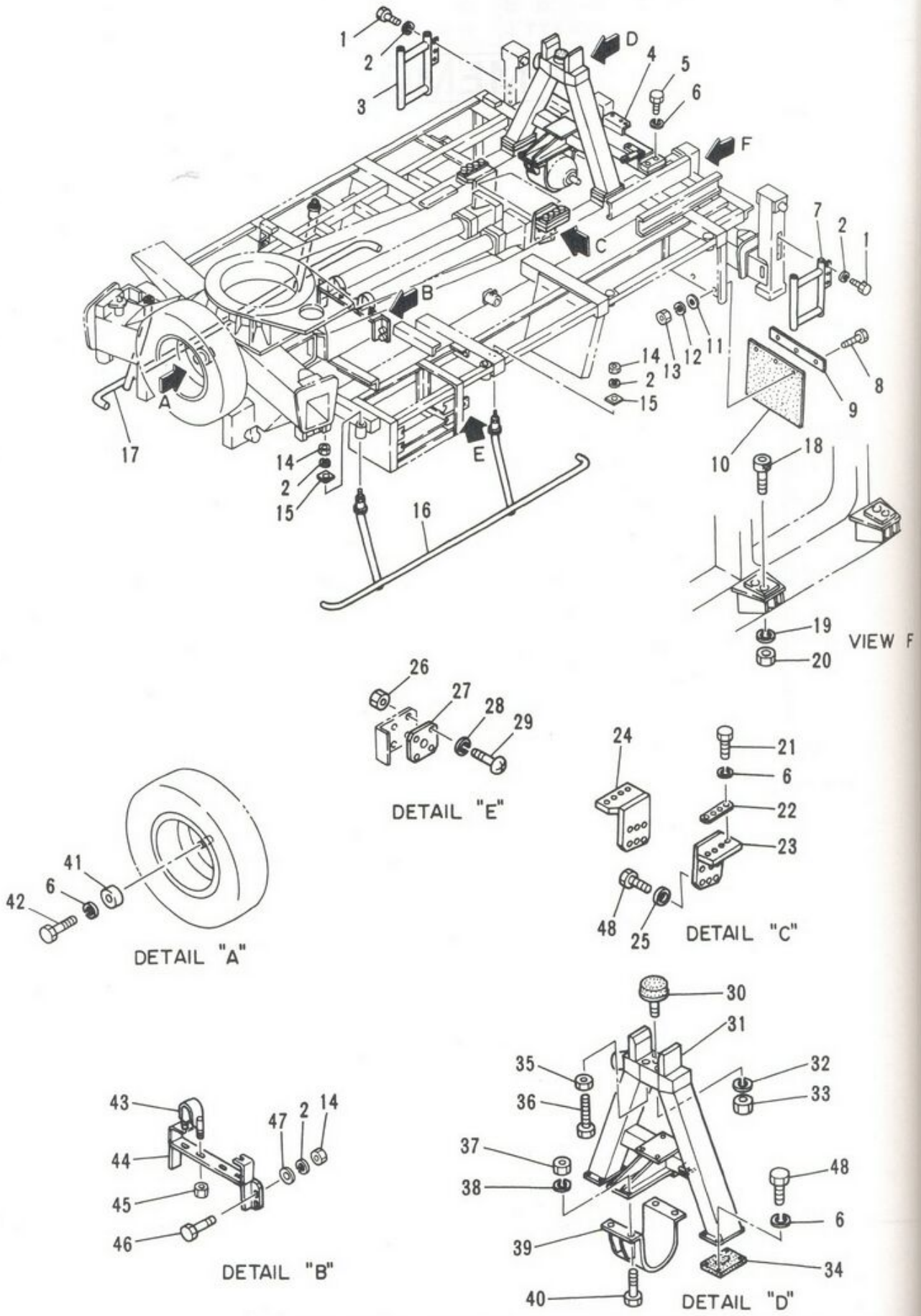


ЗАПЧАТКИ ДЛЯ БЕТОНОПОЛИ

+79180710333

| |
|----|
| 0 |
| 1 |
| 2 |
| 3 |
| 4 |
| 5 |
| 6 |
| 7 |
| 8 |
| 9 |
| 10 |
| 11 |
| 12 |
| 13 |
| 14 |
| 15 |
| 16 |
| 17 |
| 18 |
| 19 |
| 20 |
| 21 |
| 22 |
| 23 |
| 24 |
| 25 |
| 26 |
| 27 |
| 28 |
| 29 |
| 30 |
| 31 |
| 32 |

注
N O



IHI

MODEL IPJ70B - 4N18

デッキ附属品組立

DECK ACCESSORIES ASS'Y

- 27 - 1 -

2

REV No. 0

SHEET No. 2 - 2A



ЗАПЧАСТИ ДЛЯ БЕТОННОГО ПОЛА

+79180710333

IH

MODEL

| 見出番号 KEY No. | 部品番号 PART No. | 部 品 名 称 D E S C R I P T I O N | 数 量 Q'TY | 互換性 CHAN. | 適 用 号 機 SERIAL No. | 備 考 REMARKS |
|-----------------|------------------|--|-------------|--------------|-----------------------|----------------|
| 0 | ×HG15 460 00 | デッキ附属品組立 Accessories Ass'y, Deck | 1 | | 15101~ | |
| 1 | JB11 20 74 | *六角ボルト *Bolt, Hex. | 6 | | 15101~ | M12 × 18 |
| 2 | JB61 20 13 | *バネ座金 *Washer, Lock ステップ | 14 | | 15101~ | M12 |
| 3 | HG15 460 08 | *Step (R.H.) | 1 | | 15101~ | |
| 4 | HG15 460 04 | *ブラケット *Bracket 熱処理ボルト | 1 | | 15101~ | |
| 5 | JB11 52 26 | *Bolt, Treatment | 4 | | 15101~ | M16 × 50 |
| 6 | JB61 20 15 | *バネ座金 *Washer, Lock ステップ | 21 | | 15101~ | M16 |
| 7 | HG15 460 09 | *Step (L.H.) | 1 | | 15101~ | |
| 8 | JB11 20 82 | *六角ボルト *Bolt, Hex. | 6 | | 15101~ | M8 × 20 |
| 9 | HH80 41 25 | *フェンダ ラバー押え *Retainer, Fender Rubber | 2 | | 15101~ | |
| 10 | HG15 413 50 | *フェンダ ラバー *Rubber, Fender 平座金 | 2 | | 15101~ | |
| 11 | JB66 20 10 | *Washer, Flat *Washer, Flat バネ座金 | 6 | | 15101~ | M8 |
| 12 | JB61 20 11 | *Washer, Lock | 6 | | 15101~ | M8 |
| 13 | JB21 20 13 | *六角ナット *Nut, Hex. | 6 | | 15101~ | M8 |
| 14 | JB21 20 15 | *六角ナット *Nut, Hex. | 8 | | 15101~ | M12 |
| 15 | HH78 41 85 | *平座金 (角) *Washer, Flat (Square) | 4 | | 15101~ | M12 |
| 16 | HG15 413 53 | *サイド ガード (左) *Guard, Side (L.H.) | 1 | | 15101~ | |
| 17 | HG15 413 52 | *サイド ガード (右) *Guard, Side (R.H.) | 1 | | 15101~ | |
| 18 | JA61 22 22 | *六角穴付ボルト *Bolt, Socket Head バネ座金 | 4 | | 15101~ | M24 × 85 |
| 19 | JB61 20 19 | *Washer, Lock | 4 | | 15101~ | M24 |
| 20 | JB21 40 21 | *熱処理ナット *Nut, Treatment | 4 | | 15101~ | M24 |
| 21 | JB11 22 26 | *六角ボルト *Bolt, Hex. | 8 | | 15101~ | M16 × 50 |
| 22 | HH77 41 70 | *座金 *Washer ブラケット | 2 | | 15101~ | |
| 23 | HG15 412 14 | *ブラケット (L.H.) *Bracket (L.H.) ブラケット | 1 | | 15101~ | |
| 24 | HG15 412 13 | *ブラケット (R.H.) *Bracket (R.H.) シール ワッシャ | 1 | | 15101~ | |
| 25 | HG15 412 25 | *Washer, Seal | 12 | | 15101~ | M16 |
| 26 | JB21 20 11 | *六角ナット *Nut, Hex. | 4 | | 15101~ | M6 |
| 27 | HH86 41 68 | *ブラケット *Bracket バネ座金 | 1 | | 15101~ | |
| 28 | JB61 20 09 | *Washer, Lock | 4 | | 15101~ | M6 |
| 29 | JA11 20 64 | *十字穴付なべ小ネジ *Screw, Pan Head | 4 | | 15101~ | M6 × 14 |
| 30 | HG15 412 23 | *緩衝ゴム *Rubber, Cushion ブーム受台 | 1 | | 15101~ | |
| 31 | HG15 460 03 | *Rest, Boom | 1 | | 15101~ | |
| 32 | JB61 20 17 | *バネ座金 *Washer, Lock | 1 | | 15101~ | M20 |

注 意
N O T E

IHI

デッキ附属品組立

DECK ACCESSORIES ASS'Y

MODEL IPJ70B - 4N18

- 27 - 2 -

REV No. 0
SHEET No. 2 - 2A



ЗАПЧАСТИ ДЛЯ БЕТОННОСАСОСОВ
+79180710333

2

| 見出番号 KEY No. | 部品番号 PART No. | 部 品 名 称 D E S C R I P T I O N | 数 量 Q'TY | 互換性 CHAN. | 適 用 号 機 S E R I A L N o . | 備 考 R E M A R K S |
|-----------------|------------------|----------------------------------|-------------|--------------|------------------------------|----------------------|
| 33 | JB21 20 19 | 六角ナット *Nut, Hex. | 1 | | 15101~ | M20 |
| 34 | HG15 460 18 | パッキン *Packing | 2 | | 15101~ | |
| 35 | JB21 20 17 | 六角ナット *Nut, Hex. | 4 | | 15101~ | M16 |
| 36 | HG15 413 22 | 六角ボルト (全ネジ) *Bolt, Hex. | 4 | | 15101~ | M16 × 130 |
| 37 | JB21 20 14 | 六角ナット *Nut, Hex. | 2 | | 15101~ | M10 |
| 38 | JB61 20 12 | ワッシャー *Washer, Lock | 4 | | 15101~ | M10 |
| 39 | HG15 413 07 | 蓄圧器バンド *Band, Accumulator | 1 | | 15101~ | |
| 40 | JB11 20 83 | 六角ボルト *Bolt, Hex. | 4 | | 15101~ | M10 × 20 |
| 41 | HG15 412 22 | タイヤ キャリア *Carrier, Tyre | 1 | | 15101~ | |
| 42 | JB11 22 98 | 六角ボルト *Bolt, Hex. | 1 | | 15101~ | M16 × 70 |
| 43 | HG15 413 06 | "U" バンド *Band, "U" | 2 | | 15101~ | |
| 44 | HG15 413 51 | ブラケット *Bracket | 1 | | 15101~ | |
| 45 | HA69 055 33 | ハード ロック ナット *Nut, Hard Lock | 4 | | 15101~ | M12 |
| 46 | JB11 21 65 | 六角ボルト *Bolt, Hex. | 4 | | 15101~ | M12 × 35 |
| 47 | JB66 20 12 | 平座金 *Washer, Flat | 4 | | 15101~ | M12 |
| 48 | JB11 21 37 | 六角ボルト *Bolt, Hex. | 20 | | 15101~ | M16 × 30 |

注 意
N O T E

IHI

MODEL IPJ70B - 4N18

デッキ附属品組立

DECK ACCESSORIES ASS'Y

- 27 - 3 -

2

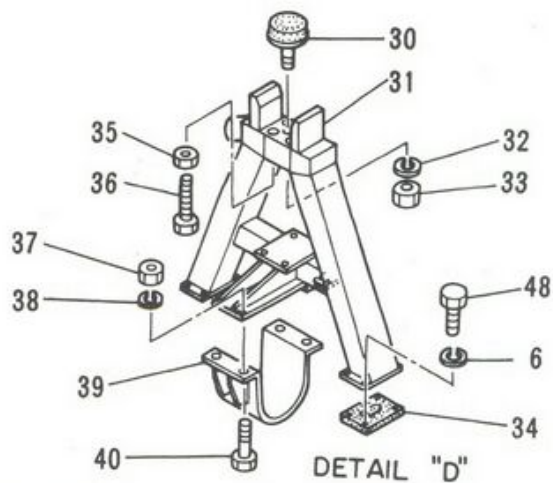
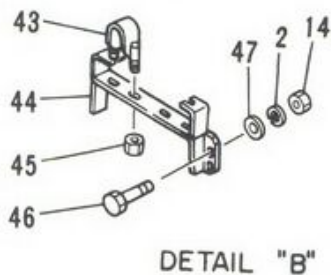
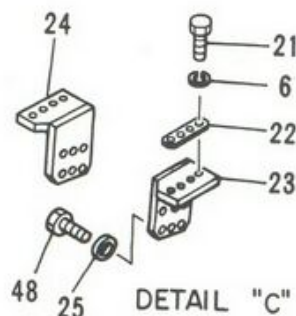
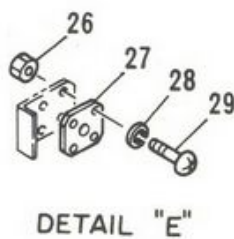
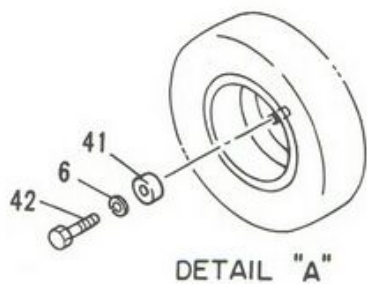
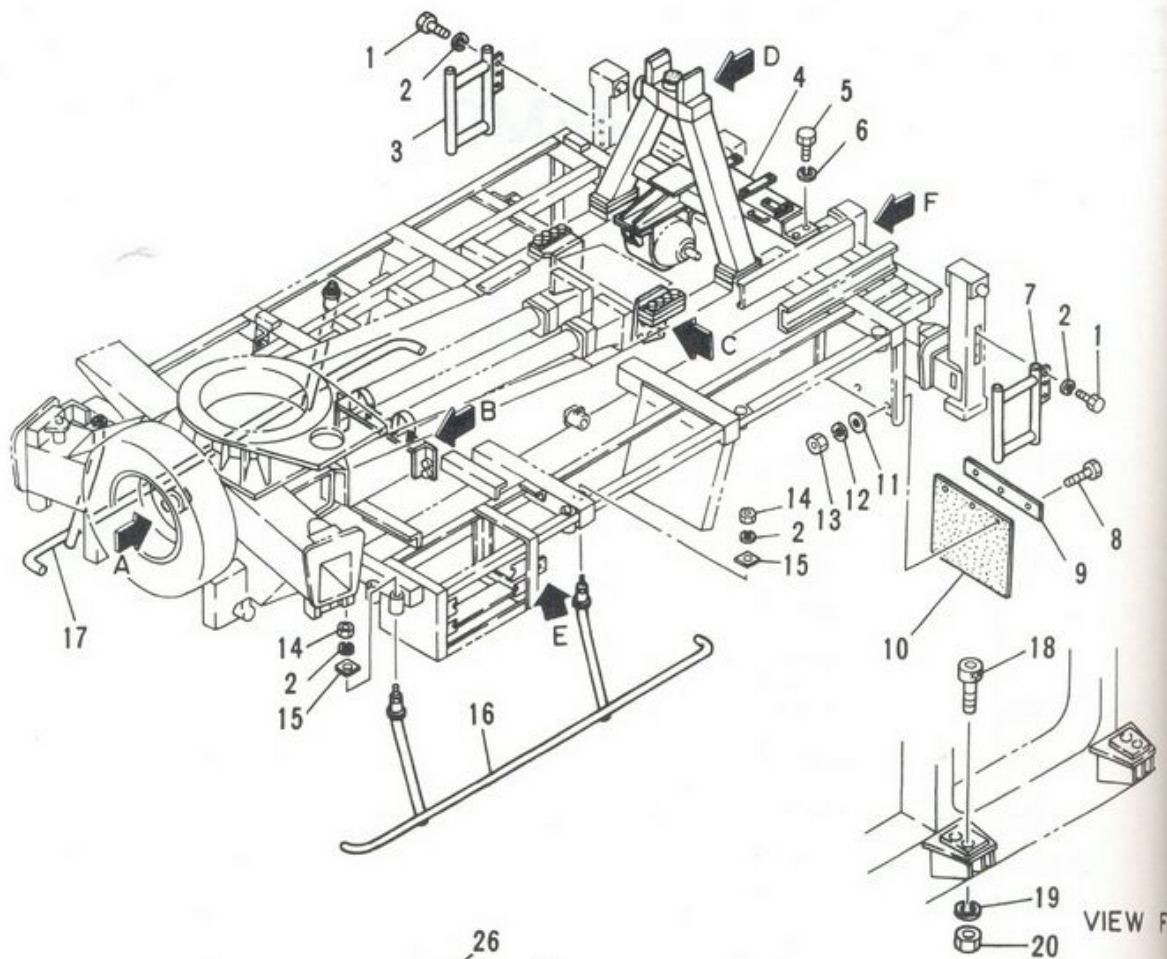
REV No. 0

SHEET No. 2 - 2A



ЗАПЧАСТИ ДЛЯ БЕТОНОПОЛИМЕРА

+79180710333



IHI

MODEL IPJ70B - 4N18

デッキ附属品組立 ("G" バルブ)

DECK ACCESSORIES ASS'Y ("G" VALVE)

- 27 - 5 -

REV. No. ①
SHEET No. 2 - 2

2

A



ЗАПЧАСТИ ДЛЯ БЕТОННАГОСОВ

+79180710333

| 見出番 | KEY I |
|-------|-------|
| 0 | |
| 1 | |
| 2 | |
| 3 | |
| 4 | |
| 5 | |
| 6 | |
| 7 | |
| 8 | |
| 9 | |
| 10 | |
| 11 | |
| 12 | |
| 13 | |
| 14 | |
| 15 | |
| 16 | |
| 17 | |
| 18 | |
| 19 | |
| 20 | |
| 21 | |
| 22 | |
| 23 | |
| 24 | |
| 25 | |
| 26 | |
| 27 | |
| 28 | |
| 29 | |
| 30 | |
| 31 | |
| 32 | |
| 注 | |
| N O | |
| MODEL | |

| 見出番号 KEY No. | 部品番号 PART No. | 部 品 名 称 DESCRIPTION | 数 量 Q'TY | 互換性 CHAN. | 適用号機 SERIAL No. | 備 考 REMARKS |
|-----------------|------------------|---|-------------|--------------|--------------------|----------------|
| 0 | ×HG15 414 00 | デッキ附属品組立 ("G" バルブ) Accessories Ass'y, Deck ("G" Valve) | 1 | | 15501~ | |
| 1 | JB11 20 74 | * Bolt, Hex. 六角ボルト | 6 | | 15501~ | M12 × 18 |
| 2 | JB61 20 13 | * Washer, Lock バネ座金 | 14 | | 15501~ | M12 |
| 3 | HG15 460 08 | * Step (R.H.) ステップ (右) | 1 | | 15501~ | |
| 4 | HG15 414 04 | * Bracket ブラケット | 1 | | 15501~ | |
| 5 | JB11 21 09 | * Bolt, Hex. 六角ボルト | 4 | | 15501~ | M16 × 25 |
| 6 | JB61 20 15 | * Washer, Lock バネ座金 | 21 | | 15501~ | M16 |
| 7 | HG15 460 09 | * Step (L.H.) ステップ (左) | 1 | | 15501~ | |
| 8 | JB11 20 82 | * Bolt, Hex. 六角ボルト | 6 | | 15501~ | M8 × 20 |
| 9 | HH80 41 25 | * Retainer, Fender Rubber フェンダ ラバー | 2 | | 15501~ | |
| 10 | HG15 413 50 | * Rubber, Fender フェンダ ラバー | 2 | | 15501~ | |
| 11 | JB66 20 10 | * Washer, Flat 平座金 | 6 | | 15501~ | M8 |
| 12 | JB61 20 11 | * Washer, Lock バネ座金 | 6 | | 15501~ | M8 |
| 13 | JB21 20 13 | * Nut, Hex. 六角ナット | 6 | | 15501~ | M8 |
| 14 | JB21 20 15 | * Nut, Hex. 六角ナット | 8 | | 15501~ | M12 |
| 15 | HH78 41 85 | * Washer, Flat (Square) 平座金 (角) | 4 | | 15501~ | M12 |
| 16 | HG15 413 53 | * Guard, Side (L.H.) サイド ガード (左) | 1 | | 15501~ | |
| 17 | HG15 413 52 | * Guard, Side (R.H.) サイド ガード (右) | 1 | | 15501~ | |
| 18 | JA61 22 22 | * Bolt, Socket Head 六角穴付ボルト | 4 | | 15501~ | M24 × 85 |
| 19 | JB61 20 19 | * Washer, Lock バネ座金 | 4 | | 15501~ | M24 |
| 20 | JB21 40 21 | * Nut, Treatment 熱処理ナット | 4 | | 15501~ | M24 |
| 21 | JB11 22 26 | * Bolt, Hex. 六角ボルト | 8 | | 15501~ | M16 × 50 |
| 22 | HH77 41 70 | * Washer 座金 | 2 | | 15501~ | |
| 23 | HG15 412 14 | * Bracket (L.H.) ブラケット (左) | 1 | | 15501~ | |
| 24 | HG15 412 13 | * Bracket (R.H.) ブラケット (右) | 1 | | 15501~ | |
| 25 | HG15 412 25 | * Seal, Washer シール ワッシャ | 12 | | 15501~ | M16 |
| 26 | JB21 20 11 | * Nut, Hex. 六角ナット | 4 | | 15501~ | M6 |
| 27 | HH86 41 68 | * Bracket ブラケット | 1 | | 15501~ | |
| 28 | JB61 20 09 | * Washer, Lock バネ座金 | 4 | | 15501~ | M6 |
| 29 | JA11 20 64 | * Screw, Pan Head 十字穴付なべ小ネジ | 4 | | 15501~ | M6 × 14 |
| 30 | HG15 412 23 | * Rubber, Cushion 緩衝ゴム | 1 | | 15501~ | |
| 31 | HG15 460 03 | * Rest, Boom ブーム受台 | 1 | | 15501~ | |
| 32 | JB61 20 17 | * Washer, Lock バネ座金 | 1 | | 15501~ | M20 |

注 意
NOTE

2

IHI

デッキ附属品組立 ("G" バルブ)

2

DECK ACCESSORIES ASS'Y ("G" VALVE)

MODEL IPJ70B - 4N18

- 27 - 6 -

REV. No. ①

SHEET No. 2 - 2

A



ЗАПЧАСТИ ДЛЯ БЕТОННАСОСОВ
+79180710333

| 見出番号 KEY No. | 部品番号 PART No. | 部 品 名 称 DESCRIPTION | 数 量 Q'TY | 互換性 CHAN. | 適 用 号 機 SERIAL No. | 備 考 REMARKS |
|-----------------|------------------|--------------------------------|-------------|--------------|-----------------------|----------------|
| 33 | JB21 20 19 | 六角ナット *Nut, Hex. | 1 | | 15501~ | M20 |
| 34 | HG15 460 18 | パッキン *Packing | 2 | | 15501~ | |
| 35 | JB21 20 17 | 六角ナット *Nut, Hex. | 4 | | 15501~ | M16 |
| 36 | HG15 413 22 | 六角ボルト (全ネジ) *Bolt, Hex. | 4 | | 15501~ | M16 × 130 |
| 37 | JB21 20 14 | 六角ナット *Nut, Hex. | 2 | | 15501~ | M10 |
| 38 | JB61 20 12 | パネ座金 *Washer, Lock | 4 | | 15501~ | M10 |
| 39 | HG15 413 07 | 蓄圧器バンド *Band, Accumulator | 1 | | 15501~ | |
| 40 | JB11 20 83 | 六角ボルト *Bolt, Hex. | 4 | | 15501~ | M10 × 20 |
| 41 | HG15 412 22 | タイヤ キャリア *Carrier, Tire | 1 | | 15501~ | |
| 42 | JB11 22 98 | 六角ボルト *Bolt, Hex. | 1 | | 15501~ | M16 × 70 |
| 43 | HG15 413 06 | "U" バンド *Band, "U" | 2 | | 15501~ | |
| 44 | HG15 413 51 | ブラケット *Bracket | 1 | | 15501~ | |
| 45 | HA69 055 33 | ハード ロック ナット *Nut, Hard Lock | 4 | | 15501~ | M12 |
| 46 | JB11 21 65 | 六角ボルト *Bolt, Hex. | 4 | | 15501~ | M12 × 35 |
| 47 | JB66 20 12 | 平座金 *Washer, Flat | 4 | | 15501~ | M12 |
| 48 | JB11 21 37 | 六角ボルト *Bolt, Hex. | 20 | | 15501~ | M16 × 30 |

注 意
NOTE

IHI

MODEL IPJ70B - 4N18

デッキ附属品組立 ("G" バルブ)
DECK ACCESSORIES ASS'Y ("G" VALVE)

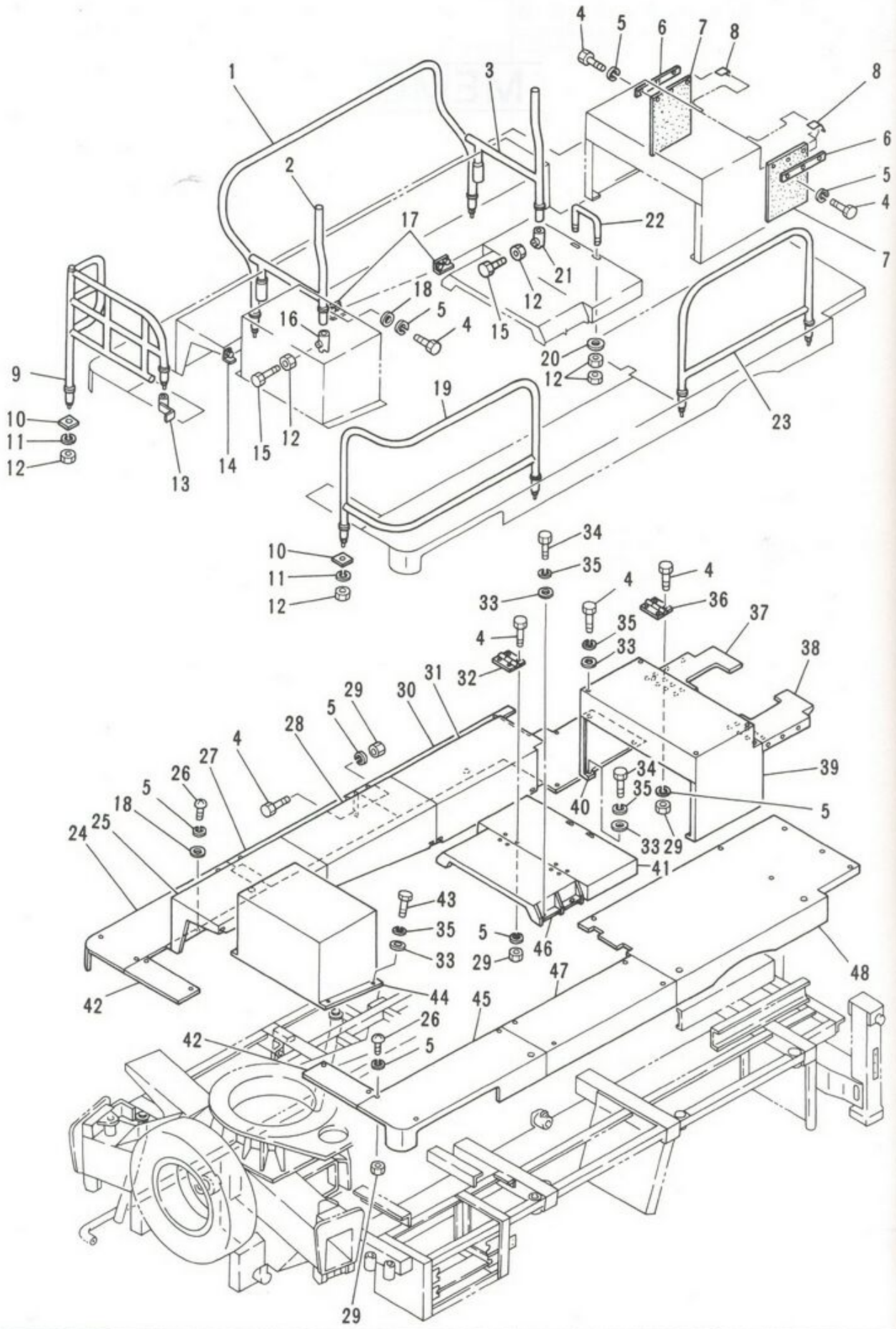
- 27 - 7 -

REV. No. ①
SHEET No. 2 - 2

A



+79180710333



| 見出番号 KEY No. |
|-----------------|
| 0 |
| 1 |
| 2 |
| 3 |
| 4 |
| 5 |
| 6 |
| 7 |
| 8 |
| 9 |
| 10 |
| 11 |
| 12 |
| 13 |
| 14 |
| 15 |
| 16 |
| 17 |
| 18 |
| 19 |
| 20 |
| 21 |
| 22 |
| 23 |
| 24 |
| 25 |
| 26 |
| 27 |
| 28 |
| 29 |
| 30 |
| 31 |
| 32 |

注
N O



MODEL IPJ70B - 4N18

デッキ カバー組立
DECK COVER ASS'Y

REV. No. 0
SHEET No. 2 - 3



ЗАПЧАСТИ ДЛЯ БЕТОННАГОСОВ
+79180710333

MODEL

| 見出番号 KEY No. | 部品番号 PART No. | 部 品 名 称 D E S C R I P T I O N | 数 量 Q'TY | 互換性 CHAN. | 適 用 号 機 SERIAL No. | 備 考 REMARKS |
|-----------------|------------------|---|-------------|--------------|-----------------------|----------------|
| 0 | ×HG15 415 00 | デッキ カバー組立 Cover Ass'y, Deck | 1 | | 15002~15032 | |
| 1 | HG15 415 18 | *Rail, Hand (R.H.) 手摺 (右) | 1 | | 15002~ | |
| 2 | HG15 415 22 | *Support (Front) サポート (前) | 1 | | 15002~ | |
| 3 | HG15 415 23 | *Support (Rear) サポート (後) | 1 | | 15002~ | |
| 4 | JB11 20 63 | *Bolt, Hex. 六角ボルト | 44 | | 15002~ | M8 × 16 |
| 5 | JB61 20 11 | *Washer, lock バネ座金 | 79 | | 15002~ | M8 |
| 6 | HG15 415 32 | *Plate プレート | 2 | | 15002~ | |
| 7 | HG15 415 33 | *Plate, Rubber ラバー プレート | 2 | | 15002~ | |
| 8 | HG15 415 26 | *Bracket ブラケット | 2 | | 15002~ | |
| 9 | HG15 415 21 | *Guard ガード | 1 | | 15002~ | |
| 10 | HH78 41 85 | *Washer, Flat (Square) 平座金 (角) | 8 | | 15002~ | M12 |
| 11 | JB61 20 13 | *Washer, lock バネ座金 | 8 | | 15002~ | M12 |
| 12 | JB21 20 15 | *Nut, Hex. 六角ナット | 14 | | 15002~ | M12 |
| 13 | HG15 415 34 | *Bracket (R.H.・Front) 取付座 (右前) | 1 | | 15002~ | |
| 14 | HG15 415 25 | *Angle アングル | 2 | | 15002~ | |
| 15 | JB11 21 07 | *Bolt, Hex. 六角ボルト | 2 | | 15002~ | M12 × 25 |
| 16 | HG15 415 27 | *Bracket (Front) 取付座 (前) | 1 | | 15002~ | |
| 17 | HG15 415 24 | *Angle アングル | 2 | | 15002~ | |
| 18 | JB67 20 02 | *Washer, Flat 平座金 | 12 | | 15002~ | M8 |
| 19 | HG15 415 19 | *Rail, Hand (L.H.・Front) 手摺 (左前) | 1 | | 15002~ | |
| 20 | JB67 20 04 | *Washer, Flat 平座金 | 2 | | 15002~ | M12 |
| 21 | HG14 417 07 | *Bracket 取付座 | 1 | | 15002~ | |
| 22 | HG14 416 07 | *Handle ハンドル | 1 | | 15002~ | |
| 23 | HG15 415 20 | *Rail, Hand (L.H.・Rear) 手摺 (左後) | 1 | | 15002~ | |
| 24 | HG15 415 01 | *Cover (R.H.・Front) カバー (右前) | 1 | | 15002~ | |
| 25 | HG15 415 14 | *Cover (Front・Receiver) カバー (レシーバ前) | 1 | | 15002~ | |
| 26 | JA11 20 65 | *Screw, Pan Head 十字穴付なべ小ネジ | 39 | | 15002~ | M8 × 14 |
| 27 | HG15 415 02 | *Cover (R.H.・Center) カバー (レシーバ中) | 1 | | 15002~ | |
| 28 | HG15 415 15 | *Cover (Center・Receiver) カバー (レシーバ中) | 1 | | 15002~ | |
| 29 | JB21 20 13 | *Nut, Hex. 六角ナット | 61 | | 15002~ | M8 |
| 30 | HG15 415 03 | *Cover (R.H.・Rear) カバー (右後) | 1 | | 15002~ | |
| 31 | HG15 415 16 | *Cover (Rear・Receiver) カバー (レシーバ後) | 1 | | 15002~ | |
| 32 | HG14 416 05 | *Hinge ヒンジ | 2 | | 15002~ | |

注 意 1. 本シートは15002~15032号機迄適用。
N O T E This sheet is applied to SER. No. 15002~15032.

IHI

デッキ カバー組立
DECK COVER ASS'Y

MODEL IPJ70B - 4N18

- 29 -

REV No. ①
SHEET No. 2 - 3

2



ЗАПЧАСТИ ДЛЯ БЕТОННОСОСОВ
+79180710333

| 見出番号 KEY No. | 部品番号 PART No. | 部品名称 DESCRIPTION | 数量 Q'TY | 互換性 CHAN. | 適用号機 SERIAL No. | 備考 REMARKS |
|-----------------|------------------|---------------------------------------|------------|--------------|--------------------|---------------|
| 33 | JB67 20 03 | 平座金 * Washer, Flat 六角ボルト | 16 | | 15002~ | M10 |
| 34 | JB11 20 55 | * Bolt, Hex. バネ座金 | 8 | | 15002~ | M10 × 14 |
| 35 | JB61 20 12 | * Washer, lock ヒンジ | 16 | | 15002~ | M10 |
| 36 | HG14 416 06 | * Hinge カバー (洗滌右) | 4 | | 15002~ | |
| 37 | HG15 415 12 | * Cover (R.H. · Washing) カバー (洗滌左) | 1 | | 15002~ | |
| 38 | HG15 415 13 | * Cover (L.H. · Washing) カバー (洗滌中) | 1 | | 15002~ | |
| 39 | HG15 415 11 | * Cover (Center · Washing) アングル | 1 | | 15002~ | |
| 40 | HG15 415 17 | * Angle カバー (中後) | 4 | | 15002~ | |
| 41 | HG15 415 09 | * Cover (Center · Rear) カバー (前中央) | 1 | | 15002~ | |
| 42 | HG15 415 10 | * Cover (Center · Front) 六角ボルト | 2 | | 15002~ | |
| 43 | JB11 20 64 | * Bolt, Hex. 主ポンプ カバー | 4 | | 15002~ | M10 × 16 |
| 44 | HG15 415 07 | * Cover, Pump カバー (左前) | 1 | | 15002~ | |
| 45 | HG15 415 04 | * Cover (L.H. · Front) カバー (中前) | 1 | | 15002~ | |
| 46 | HG15 415 08 | * Cover (Center · Front) カバー (左中) | 1 | | 15002~ | |
| 47 | HG15 415 05 | * Cover (L.H. · Center) カバー (左後) | 1 | | 15002~ | |
| 48 | HG15 415 06 | * Cover (L.H. · Rear) | 1 | | 15002~ | |

注 意 1. 本シートは15002~15032号機迄適用。
N O T E This sheet is applied to SER. No. 15002~15032.

IHI

MODEL IPJ70B - 4N18

デッキ カバー組立
DECK COVER ASS'Y

- 30 -

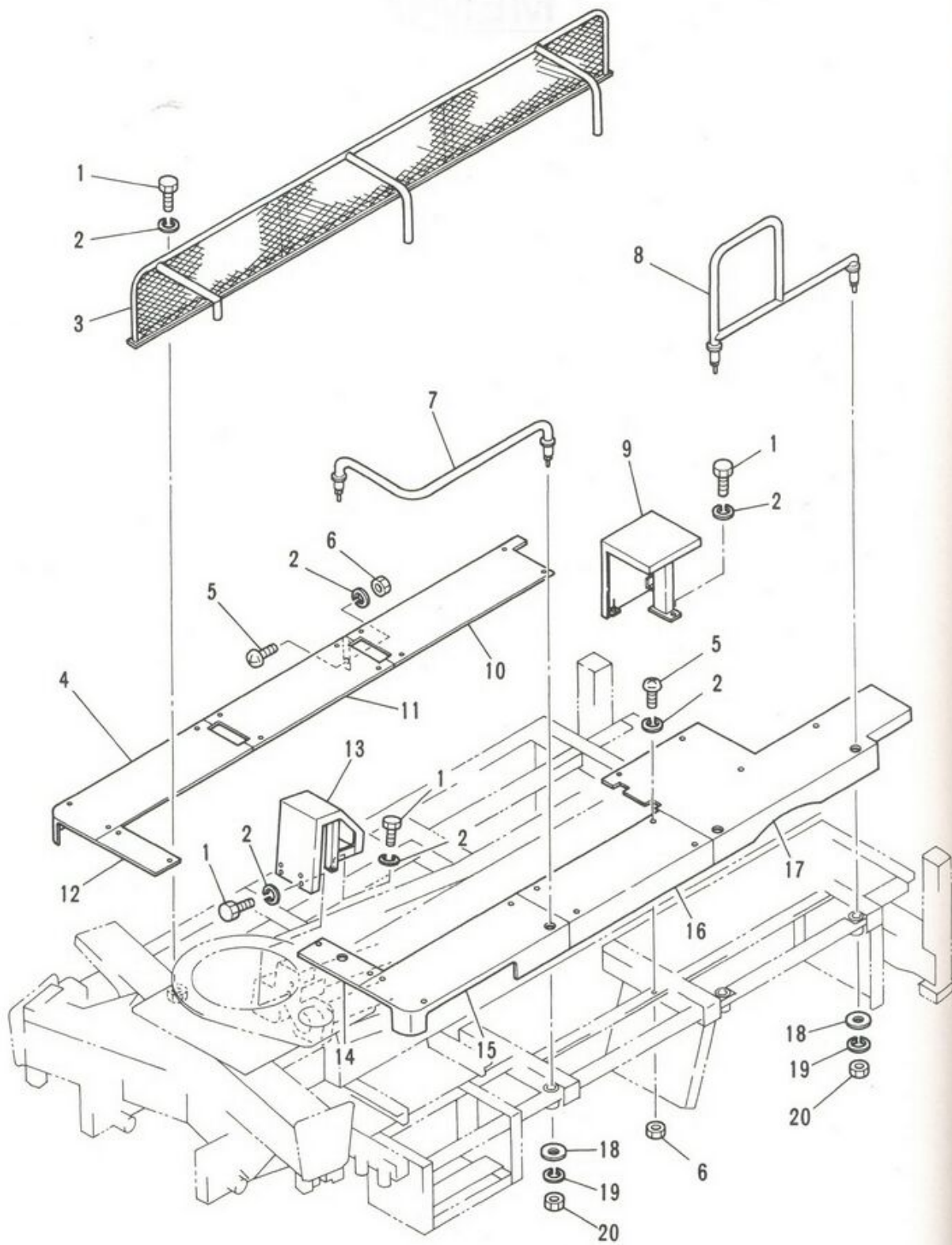
REV No. ①
SHEET No. 2 - 3

2



ЗАПЧАТКИ ДЛЯ СЕТЕЧКОМАСЛОМ

+79180710333



注
NOT

IHI

デッキ カバー組立
DECK COVER ASS'Y

2

MODEL IPJ70B - 4N18

- 31 - 1 -

REV No. 0
SHEET No. 2 - 3A

IHI

MODEL IP



ЗАПЧАСТИ ДЛЯ БЕТОНОПОРЕЗОВ

+79180710333

| 見出番号 KEY No. | 部品番号 PART No. | 部 品 名 称 D E S C R I P T I O N | 数 量 Q'TY | 互換性 CHAN. | 適 用 号 機 S E R I A L N o. | 備 考 R E M A R K S |
|-----------------|------------------|--|-------------|--------------|-----------------------------|----------------------|
| 0 | ×HG15 416 00 | デッキ カバー組立 Cover Ass'y, Deck | 1 | | 15033~ | |
| 1 | JB11 20 82 | 六角ボルト * Bolt, Hex. | 14 | | 15033~ | M8 × 20 |
| 2 | JB61 20 11 | ワッシャー * Washer, Lock | 48 | | 15033~ | M8 |
| 3 | HG15 416 10 | ガード * Guard | 1 | | 15033~ | |
| 4 | HG15 416 21 | カバー (右前) * Cover (R.H. Front) | 1 | | 15033~ | |
| 5 | JA11 20 77 | 十字穴付なべ小ネジ * Screw, Pan Head | 34 | | 15033~ | M8 × 16 |
| 6 | JB21 20 13 | 六角ナット * Nut, Hex. | 34 | | 15033~ | M8 |
| 7 | HG15 416 11 | ガード (左前) * Guard (L.H. Front) | 1 | | 15033~ | |
| 8 | HG15 416 20 | ガード (左後) * Guard (L.H. Rear) | 1 | | 15033~ | |
| 9 | HG15 416 09 | カバー (洗滌 中) * Cover (Center. Washing) | 1 | | 15033~ | |
| 10 | HG15 416 03 | カバー (右後) * Cover (R.H. Rear) | 1 | | 15033~ | |
| 11 | HG15 415 02 | カバー (右中) * Cover (R.H. Center) | 1 | | 15033~ | |
| 12 | HG15 415 10 | カバー (前中央) * Cover (Center. Front) | 1 | | 15033~ | |
| 13 | HG15 416 07 | カバー (シリンダ) * Cover (Cylinder) | 1 | | 15033~ | |
| 14 | HG15 416 12 | カバー (左前中央) * Cover (L.H. Center. Front) | 1 | | 15033~ | |
| 15 | HG15 415 04 | カバー (左前) * Cover (L.H. Front) | 1 | | 15033~ | |
| 16 | HG15 415 05 | カバー (左中) * Cover (L.H. Center) | 1 | | 15033~ | |
| 17 | HG15 416 06 | カバー (左後) * Cover (L.H. Rear) | 1 | | 15033~ | |
| 18 | HH78 41 85 | 平座金 * Washer, Flat | 4 | | 15033~ | M12 |
| 19 | JB61 20 13 | ワッシャー * Washer, Lock | 4 | | 15033~ | M12 |
| 20 | JB21 20 15 | 六角ナット * Nut, Hex. | 4 | | 15033~ | M12 |

注 意
N O T E

IHI

MODEL IPJ70B - 4N18

デッキ カバー組立

DECK COVER ASS'Y

- 31 - 2 -

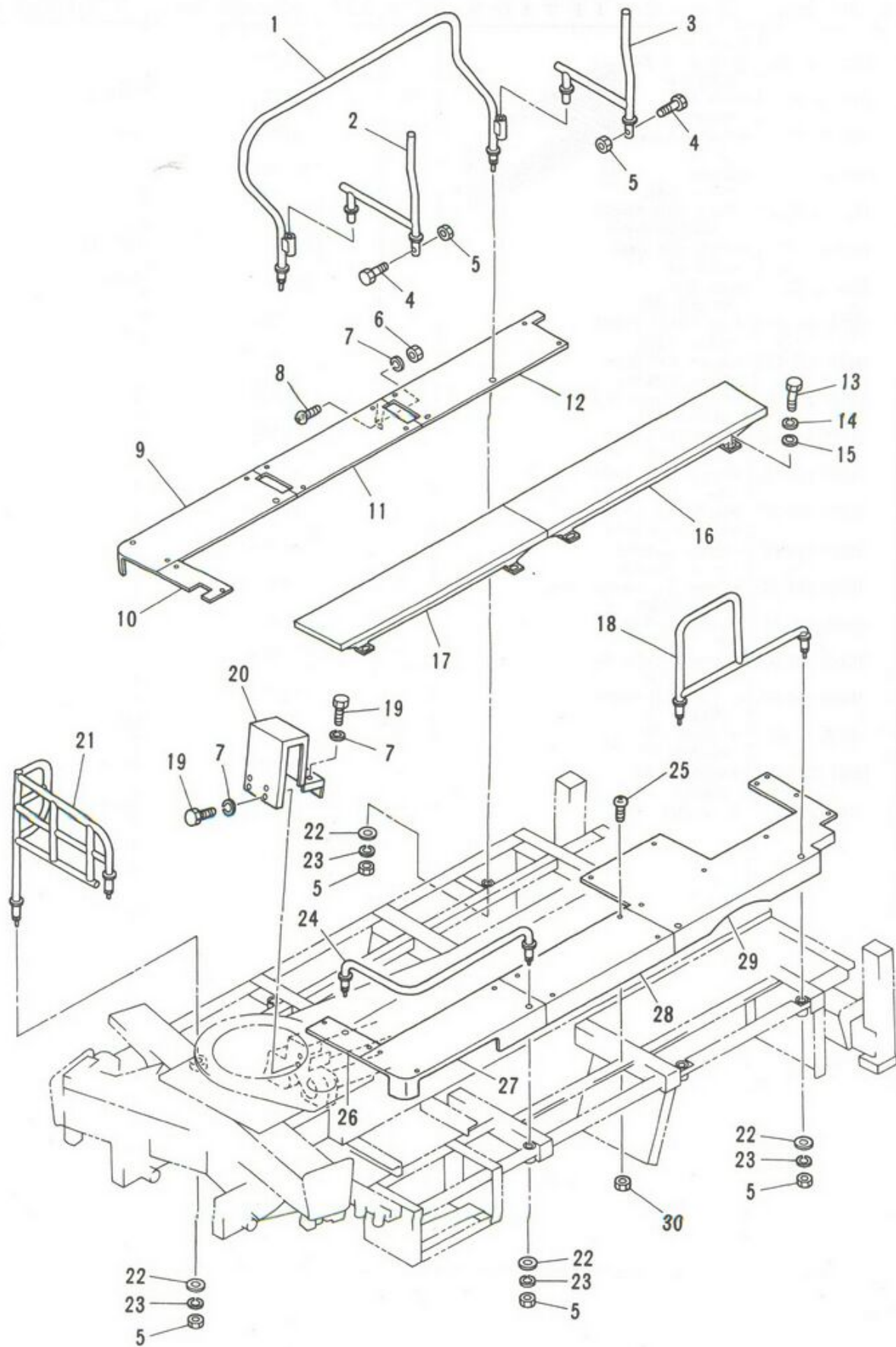


REV No. 0

ЗАПЧАСТИ ИАВ БЕТОНОВАТОР
+79180710333

2

2



IHI

MODEL IPJ70B - 4N18

デッキ カバー組立
DECK COVER ASS'Y

- 31 - 3 -

2

REV No. ①
SHEET No. 2 - 3B



ЗАКЛАДКА ДЛЯ СЕТЬОВОГО ПОДАТОКА
+79180710333

| 見出番号 KEY No. | 部品番号 PART No. | 部 品 名 称 D E S C R I P T I O N | 数 量 Q'TY | 互換性 CHAN. | 適 用 号 機 S E R I A L N o. | 備 考 R E M A R K S |
|-----------------|------------------|--|-------------|--------------|-----------------------------|----------------------|
| 0 | ×HG15 470 00 | デッキ カバー組立 Cover Ass'y, Deck | 1 | | 15101~ | |
| 1 | HG15 470 13 | *Rail, Hand (R.H.) 手摺 (右) | 1 | | 15101~ | |
| 2 | HG15 415 22 | *Support (Front) サポート (前) | 1 | | 15101~ | |
| 3 | HG15 415 23 | *Support (Rear) サポート (後) | 1 | | 15101~ | |
| 4 | JB11 21 07 | *Bolt, Hex. 六角ボルト | 2 | | 15101~ | M12 × 25 |
| 5 | JB21 20 15 | *Nut, Hex. 六角ナット | 10 | | 15101~ | M12 |
| 6 | JB21 20 13 | *Nut, Hex. 六角ナット | 4 | | 15101~ | M8 |
| 7 | JB61 20 11 | *Washer, Lock バネ座金 | 10 | | 15101~ | M8 |
| 8 | JA11 20 77 | *Screw, Pan Head 十字穴付なべ小ネジ | 4 | | 15101~ | M8 × 16 |
| 9 | HG15 415 01 | *Cover (R.H. Front) カバー (前中央) | 1 | | 15101~ | |
| 10 | HG15 470 08 | *Cover (Center. Front) カバー (右中) | 1 | | 15101~ | |
| 11 | HG15 415 02 | *Cover (R.H. Center) カバー (右中) | 1 | | 15101~ | |
| 11-1 | HG15 470 91 | *Cover (R.H. Center For "G" Valve) カバー (右後) | 1 | | 15101~ | |
| 12 | HG15 470 03 | *Cover (R.H. Rear) 六角ボルト | 1 | | 15101~ | |
| 13 | JB11 21 06 | *Bolt, Hex. バネ座金 | 8 | | 15101~ | M10 × 25 |
| 14 | JB61 20 12 | *Washer, Lock 平座金 | 8 | | 15101~ | M10 |
| 15 | JB66 10 11 | *Washer, Flat エア タンク カバー (後) | 8 | | 15101~ | M10 |
| 16 | HG15 470 32 | *Cover, Air Tank (Rear) エア タンク カバー (前) | 1 | | 15101~ | |
| 17 | HG15 470 31 | *Cover, Air Tank (Front) 手摺 (左後) | 1 | | 15101~ | |
| 18 | HG15 416 20 | *Rail, Hand (L.H. Rear) 六角ボルト | 1 | | 15101~ | |
| 19 | JB11 20 46 | *Bolt, Hex. カバー (シリンダ) | 6 | | 15101~ | M8 × 12 |
| 20 | HG15 470 07 | *Cover (Cylinder) ガード | 1 | | 15101~ | |
| 21 | HG15 415 21 | *Guard 平座金 | 1 | | 15101~ | |
| 22 | HH78 41 85 | *Washer, Flat バネ座金 | 8 | | 15101~ | M12 |
| 23 | JB61 20 13 | *Washer, Lock 手摺 (左前) | 8 | | 15101~ | M12 |
| 24 | HG15 416 11 | *Rail, Hand (L.H. Front) 十字穴付トラス小ネジ | 1 | | 15101~ | |
| 25 | JA13 20 77 | *Screw, Truss Head カバー (左前中央) | 33 | | 15101~ | M8 × 16 |
| 26 | HG15 416 12 | *Cover (L.H. Center. Front) カバー (左前) | 1 | | 15101~ | |
| 27 | HG15 415 04 | *Cover (L.H. Front) カバー (左中) | 1 | | 15101~ | |
| 28 | HG15 415 05 | *Cover (L.H. Center) カバー (左後) | 1 | | 15101~ | |
| 29 | HG15 470 06 | *Cover (L.H. Rear) 特殊ナット | 1 | | 15101~ | |
| 30 | HG19 670 41 | *Nut, Special | 33 | | 15101~ | M8 |

注 意
N O T E

IHI

MODEL IPJ70B - 4N18

デッキ カバー組立
DECK COVER ASS'Y

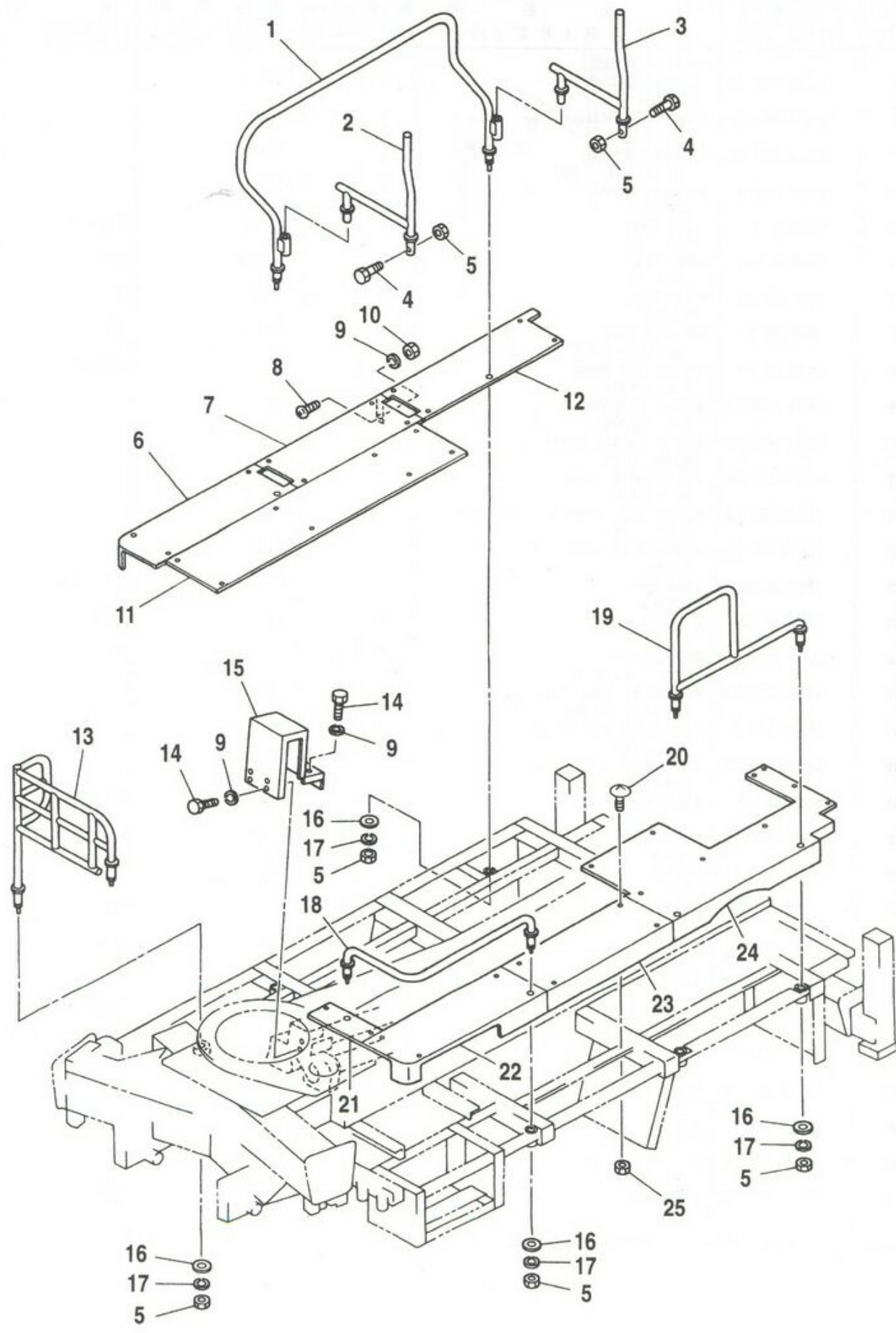
- 31 - 4 -



REV No. ①

ЗАПЧАСТИ ИЛИ ВЕЩАМИ
+79180710333

| 見出番号 KEY No. |
|-----------------|
| 0 |
| 1 |
| 2 |
| 3 |
| 4 |
| 5 |
| 6 |
| 7 |
| 8 |
| 9 |
| 10 |
| 11 |
| 12 |
| 13 |
| 14 |
| 15 |
| 16 |
| 17 |
| 18 |
| 19 |
| 20 |
| 21 |
| 22 |
| 23 |
| 24 |
| 25 |



IHI

MODEL IPJ70B - 4N18

デッキ カバー組立
DECK COVER ASS'Y
- 31 - 4 - 1 -

2

REV. No. 0
SHEET No. 2 - 3C

注
NOT

IHI

MODEL IP



ЗАПЧАСТИ ИЛИ БИТОУВАЖДЕНО

+79180710333

| 見出番号 KEY No. | 部品番号 PART No. | 部 品 名 称 DESCRIPTION | 数 量 Q'TY | 互換性 CHAN. | 適 用 号 機 SERIAL No. | 備 考 REMARKS |
|-----------------|------------------|---|-------------|--------------|-----------------------|----------------|
| 0 | ×HG15 471 00 | デッキ カバー組立 Cover Ass'y, Deck | 1 | | 15601~ | |
| 1 | HG15 470 13 | *Rail, Hand (R.H.) 手摺 (右) | 1 | | 15601~ | |
| 2 | HG15 415 22 | *Support (Front) サポート (前) | 1 | | 15601~ | |
| 3 | HG15 415 23 | *Support (Rear) サポート (後) | 1 | | 15601~ | |
| 4 | JB11 21 07 | *Bolt, Hex. 六角ボルト | 2 | | 15601~ | M12 × 25 |
| 5 | JB21 20 15 | *Nut, Hex. 六角ナット | 10 | | 15601~ | M12 |
| 6 | HG15 415 01 | *Cover (R.H. Front) カバー (右前) | 1 | | 15601~ | |
| 7 | HG15 415 02 | *Cover (R.H. Center) カバー (右中) | 1 | | 15601~ | |
| 8 | JA11 20 77 | *Screw, Pan Head 十字穴付なべ小ネジ | 4 | | 15601~ | M8 × 16 |
| 9 | JB61 20 11 | *Washer, Lock バネ座金 | 10 | | 15601~ | M8 |
| 10 | JB21 20 13 | *Nut, Hex. 六角ナット | 4 | | 15601~ | M8 |
| 11 | HG15 471 08 | *Cover (R.H. Center) カバー (右中央) | 1 | | 15601~ | |
| 12 | HG15 470 03 | *Cover (R.H. Rear) カバー (右後) | 1 | | 15601~ | |
| 13 | HG15 415 21 | *Guard ガード | 1 | | 15601~ | |
| 14 | JB11 20 46 | *Bolt, Hex. 六角ボルト | 6 | | 15601~ | M8 × 12 |
| 15 | HG15 470 07 | *Cover (Cylinder) カバー (シリンダ) | 1 | | 15601~ | |
| 16 | HH78 41 85 | *Washer, Flat 平座金 | 8 | | 15601~ | M12 |
| 17 | JB61 20 13 | *Washer, Lock バネ座金 | 8 | | 15601~ | M12 |
| 18 | HG15 416 11 | *Rail, Hand (L.H. Front) 手摺 (左前) | 1 | | 15601~ | |
| 19 | HG15 416 20 | *Rail, Hand (L.H. Rear) 手摺 (左後) | 1 | | 15601~ | |
| 20 | JA13 20 77 | *Screw, Truss Head 十字穴付トラス小ネジ | 39 | | 15601~ | M8 × 16 |
| 21 | HG15 416 12 | *Cover (L.H. Center. Front) カバー (左前中央) | 1 | | 15601~ | |
| 22 | HG15 415 04 | *Cover (L.H. Front) カバー (左前) | 1 | | 15601~ | |
| 23 | HG15 415 05 | *Cover (L.H. Center) カバー (左中) | 1 | | 15601~ | |
| 24 | HG15 470 06 | *Cover (L.H. Rear) カバー (左後) | 1 | | 15601~ | |
| 25 | HG19 670 41 | *Nut, Special 特殊ナット | 39 | | 15601~ | M8 |

注 意
NOTE

IHI

MODEL IPJ70B - 4N18

デッキ カバー組立
DECK COVER ASS'Y

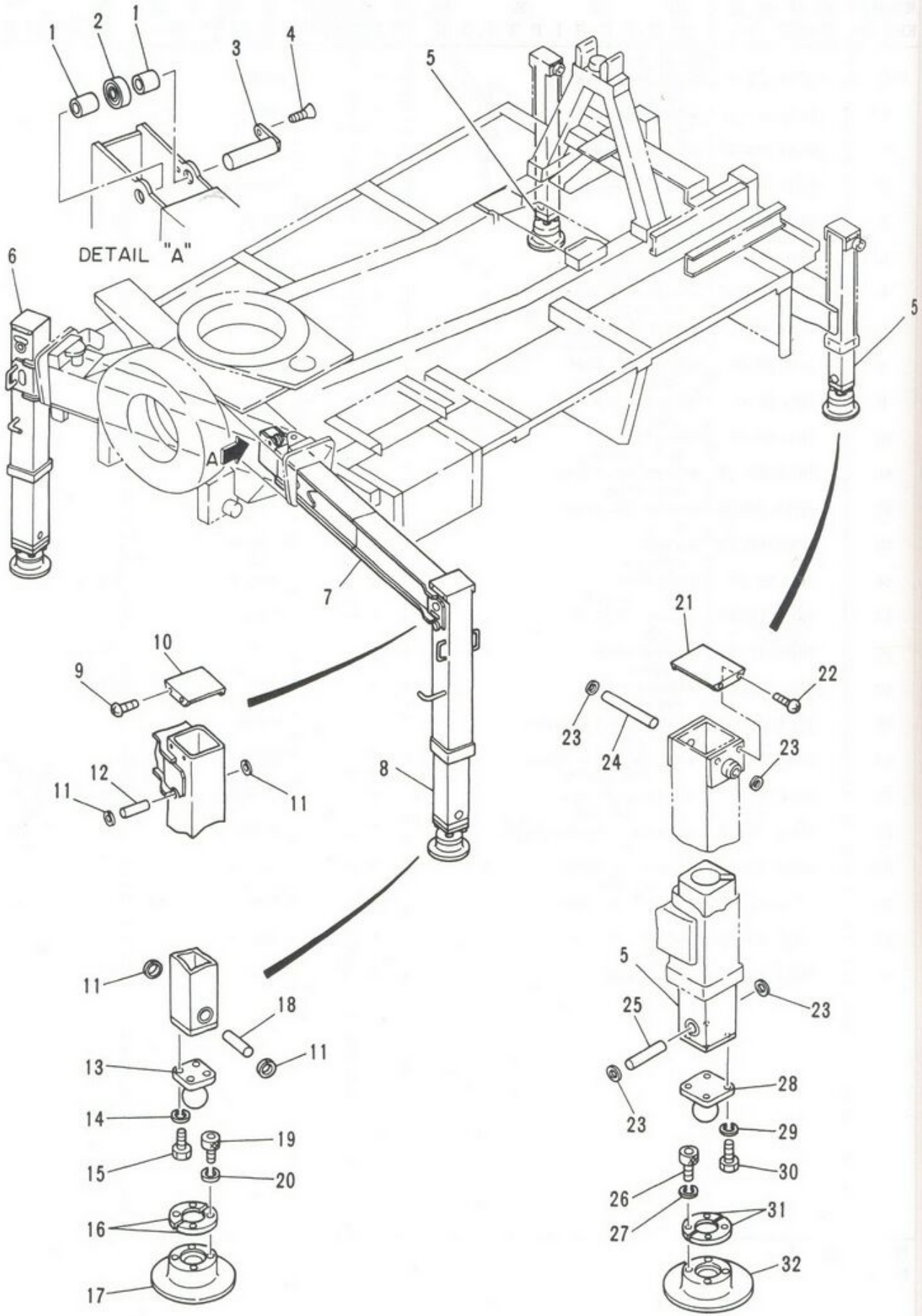
- 31 - 4 - 2 -

REV No. 0
SHEET No. 2 - 3C



ЗАПЧАСТИ ДЛЯ БЕТОННАСОСОВ
+79180710333

| | |
|---|-----|
| ● | 0 |
| ● | 0-1 |
| ● | 0-2 |
| | 1 |
| | 2 |
| | 3 |
| | 4 |
| | 5 |
| ● | 6-1 |
| | 7 |
| ● | 7-1 |
| | 8 |
| | 9 |
| | 10 |
| | 11 |
| | 12 |
| | 13 |
| | 14 |
| | 15 |
| | 16 |
| | 17 |
| | 18 |
| | 19 |
| | 20 |
| | 21 |
| | 22 |
| | 23 |
| | 24 |
| | 25 |
| | 26 |
| | 27 |
| | 28 |



IHI

MODEL IPJ70B - 4N18

アウトリガ組立
OUTRIGGER ASS'Y

- 32 -

2

REV. No. 0
SHEET No. 2 - 4

注
NOT

IH

MODEL IP



+79180710333

| 見出番号 KEY No. | 部品番号 PART No. | 部 品 名 称 DESCRIPTION | 数 量 Q'TY | 互換性 CHAN. | 適用号機 SERIAL No. | 備 考 REMARKS |
|-----------------|------------------|---|-------------|--------------|--------------------|----------------|
| 0 | ×HG15 620 00 | アウトリガ組立 (前) Outrigger Ass'y (Front) | 1 | | 15002~ | |
| 0-1 | ×HG15 625 00 | アウトリガ組立 (前) Outrigger Ass'y (Front) | 1 | | 15002~ | For 16M Boom |
| 0-2 | ×HG15 621 00 | アウトリガ組立 (後) Outrigger Ass'y (Rear) | 1 | | 15002~ | |
| 1 | HG15 620 05 | カラー *Collar | 4 | | 15002~ | |
| 2 | HH70 49 12 | ボール ベアリング *Bearing, Ball | 2 | | 15002~ | |
| 3 | HG15 620 04 | ピン *Pin | 2 | | 15002~ | |
| 4 | JA12 20 89 | 十字穴付さら小ネジ *Screw, Flat Head | 2 | | 15002~ | M8 × 20 |
| 5 | HG15 620 01 | アウトリガ ボックス (後) *Box, Outrigger (Rear) | 2 | | 15002~ | |
| 6 | HG15 620 01 | アーム (右) *Arm (R.H.) | 1 | | 15002~ | |
| 6-1 | HG15 625 01 | アーム (右) *Arm (R.H.) | 1 | | 15002~ | For 16M Boom |
| 7 | HG15 620 02 | アーム (左) *Arm (L.H.) | 1 | | 15002~ | |
| 7-1 | HG15 625 02 | アーム (左) *Arm (L.H.) | 1 | | 15002~ | For 16M Boom |
| 8 | HG15 620 03 | アウトリガ ボックス (前) *Box, Outrigger (Front) | 2 | | 15002~ | |
| 9 | JA11 20 28 | 十字穴付なべ小ネジ *Screw, Pan Head | 8 | | 15002~ | M5 × 8 |
| 10 | HG15 620 11 | カバー *Cover | 2 | | 15002~ | |
| 11 | JD52 10 15 | スナップ リング *Ring, Snap | 8 | | 15002~ | φ 25 |
| 12 | HG15 620 09 | ピン *Pin | 2 | | 15002~ | |
| 13 | HG15 620 08 | ピボット *Pivot | 2 | | 15002~ | |
| 14 | JB61 20 15 | バネ座金 *Washer, Lock | 8 | | 15002~ | M16 |
| 15 | JB11 21 09 | 六角ボルト *Bolt, Hex. | 8 | | 15002~ | M16 × 25 |
| 16 | HG15 620 07 | 受台カバー *Cover, Shoe | 2 | | 15002~ | |
| 17 | HG15 620 06 | 受台 *Shoe | 2 | | 15002~ | |
| 18 | HG15 620 10 | ピン *Pin | 2 | | 15002~ | |
| 19 | JA61 10 52 | 六角穴付ボルト *Bolt, Socket Head | 8 | | 15002~ | M10 × 20 |
| 20 | JB61 20 12 | バネ座金 *Washer, Lock | 8 | | 15002~ | M10 |
| 21 | HG15 621 14 | カバー *Cover | 2 | | 15002~ | |
| 22 | JA11 20 28 | 十字穴付なべ小ネジ *Screw, Pan Head | 8 | | 15002~ | M5 × 8 |
| 23 | JD52 10 15 | スナップ リング *Ring, Snap | 8 | | 15002~ | φ 25 |
| 24 | HG15 621 05 | ピン *Pin | 2 | | 15002~ | |
| 25 | HG15 620 10 | ピン *Pin | 2 | | 15002~ | |
| 26 | JA61 10 52 | 六角穴付ボルト *Bolt, Socket Head | 8 | | 15002~ | M10 × 20 |
| 27 | JB61 20 12 | バネ座金 *Washer, Lock | 8 | | 15002~ | M10 |
| 28 | HG15 620 08 | ピボット *Pivot | 2 | | 15002~ | |

注 意
NOTE

IHI

MODEL IPJ70B - 4N18

アウトリガ組立
OUTRIGGER ASS'Y

- 33 -

REV. No. ①
SHEET No. 2 - 4



ЗАПЧАСТИ ДЛЯ БЕТОННАСОСОВ
+79180710333

| 見出番号 KEY No. | 部品番号 PART No. | 部 品 名 称 D E S C R I P T I O N | 数 量 Q'TY | 互換性 CHAN. | 適 用 号 機 SERIAL No. | 備 考 REMARKS |
|-----------------|------------------|----------------------------------|-------------|--------------|-----------------------|----------------|
| 29 | JB61 20 15 | バネ座金 *Washer, Lock | 8 | | 15002~ | M16 |
| 30 | JB11 21 09 | 六角ボルト *Bolt, Hex. | 8 | | 15002~ | M16 × 25 |
| 31 | HG15 620 07 | 受台カバー *Cover, Shoe | 2 | | 15002~ | |
| 32 | HG15 620 06 | 受台 *Shoe | 2 | | 15002~ | |

注 意
N O T E

IHI

MODEL IPJ70B - 4N18

アウトリガ組立
OUTRIGGER ASS'Y

- 34 -

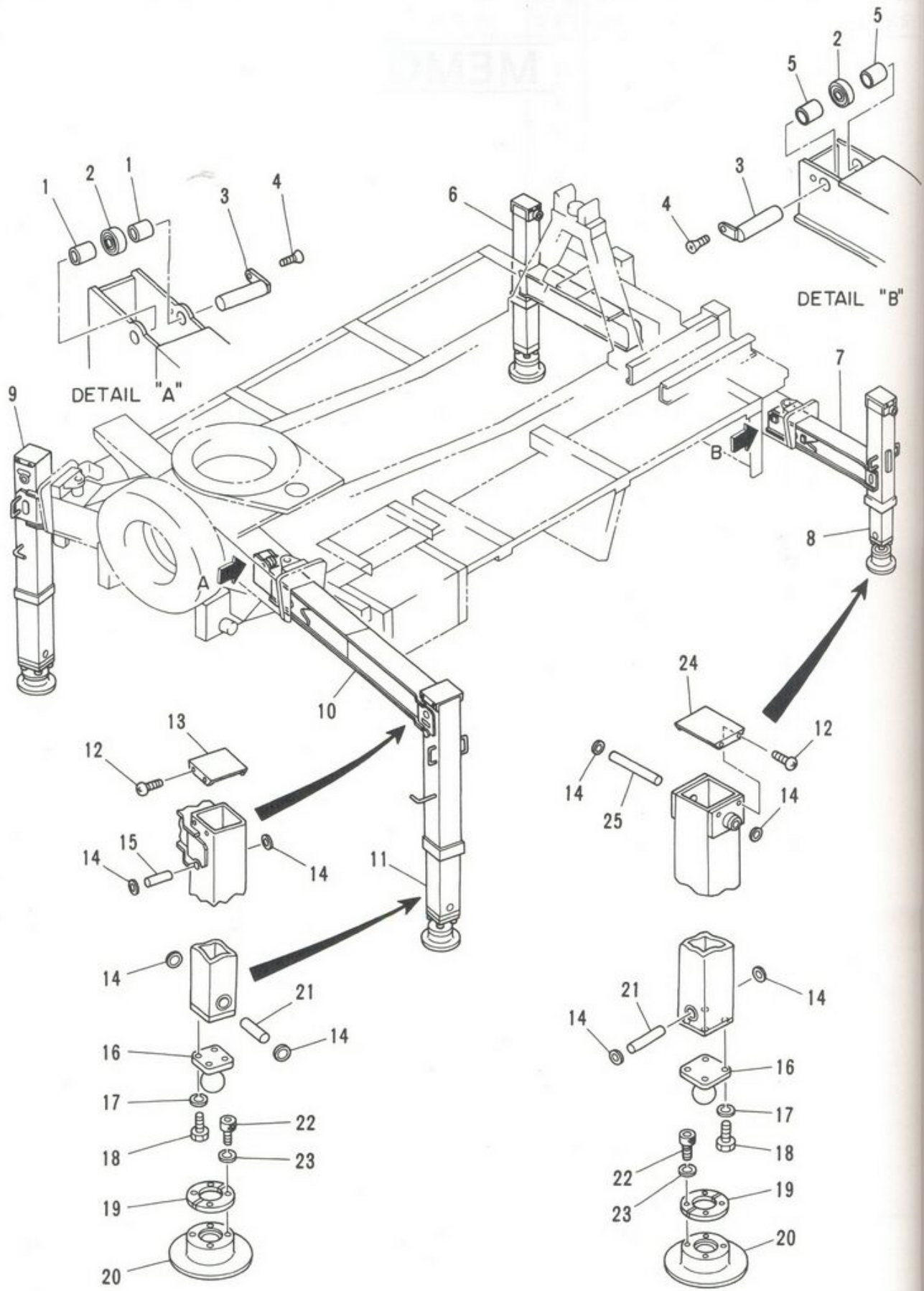
REV. No. ①
SHEET No. 2 - 4

2



+79180710333

| |
|-----|
| 0 |
| 0-1 |
| 1 |
| 2 |
| 3 |
| 4 |
| 5 |
| 6 |
| 7 |
| 8 |
| 9 |
| 10 |
| 11 |
| 12 |
| 13 |
| 14 |
| 15 |
| 16 |
| 17 |
| 18 |
| 19 |
| 20 |
| 21 |
| 22 |
| 23 |
| 24 |
| 25 |



アウトリガ組立
OUTRIGGER ASS'Y

MODEL IPJ70B - 4N18

- 35 - 1 -

REV. No. ①
SHEET No. 2 - 4A

注
NOT



MODEL IP



IMPACT OR SETCHALCON

+79180710333

| 見出番号 KEY No. | 部品番号 PART No. | 部 品 名 称 D E S C R I P T I O N | 数 量 Q'TY | 互換性 CHAN. | 適用号機 SERIAL No. | 備 考 REMARKS |
|-----------------|------------------|--|-------------|--------------|--------------------|----------------|
| 0 | ×HG15 622 00 | アウトリガ組立 (前) Outrigger Ass'y (Front) | 1 | | 15101~ | |
| 0-1 | ×HG15 623 00 | アウトリガ組立 (後) Outrigger Ass'y (Rear) | 1 | | 15101~ | |
| 1 | HG15 620 05 | *Collar ボール ベアリング | 4 | | 15101~ | |
| 2 | HH70 49 12 | *Bearing, Ball ピン | 4 | | 15101~ | 6306DD |
| 3 | HG15 620 04 | *Pin 十字穴付さら小ネジ | 4 | | 15101~ | |
| 4 | JA12 20 89 | *Screw, Flat Head カラー | 4 | | 15101~ | M8 × 20 |
| 5 | HG15 623 05 | *Collar アーム (右後) | 4 | | 15101~ | |
| 6 | HG15 623 01 | *Arm (R.H. Rear) アーム (左後) | 1 | | 15101~ | |
| 7 | HG15 623 02 | *Arm (L.H. Rear) アウトリガ ボックス (後) | 1 | | 15101~ | |
| 8 | HG15 621 01 | *Box, Outrigger (Rear) アーム (右前) | 2 | | 15101~ | |
| 9 | HG15 622 01 | *Arm (R.H. Front) アーム (左前) | 1 | | 15101~ | |
| 10 | HG15 622 02 | *Arm (L.H. Front) アウトリガ ボックス (前) | 1 | | 15101~ | |
| 11 | HG15 620 03 | *Box, Outrigger (Front) 十字穴付なべ小ネジ | 2 | | 15101~ | |
| 12 | JA11 20 28 | *Screw, Pan Head カバー | 16 | | 15101~ | M5 × 8 |
| 13 | HG15 620 11 | *Cover スナップ リング | 2 | | 15101~ | |
| 14 | JD52 10 15 | *Ring, Snap ピン | 16 | | 15101~ | φ 25 |
| 15 | HG15 620 09 | *Pin ピボット | 2 | | 15101~ | |
| 16 | HG15 620 08 | *Pivot バネ座金 | 4 | | 15101~ | |
| 17 | JB61 20 15 | *Washer, Lock 六角ボルト | 16 | | 15101~ | M16 |
| 18 | JB11 21 09 | *Bolt, Hex. 受台カバー | 16 | | 15101~ | M16 × 25 |
| 19 | HG15 620 07 | *Cover, Shoe 受台 | 4 | | 15101~ | |
| 20 | HG15 620 06 | *Shoe ピン | 4 | | 15101~ | |
| 21 | HG15 620 10 | *Pin 六角穴付ボルト | 4 | | 15101~ | |
| 22 | JA61 10 52 | *Bolt, Socket Head バネ座金 | 16 | | 15101~ | M10 × 20 |
| 23 | JB61 20 12 | *Washer, Lock カバー | 16 | | 15101~ | M10 |
| 24 | HG15 621 14 | *Cover ピン | 2 | | 15101~ | |
| 25 | HG15 621 05 | *Pin | 2 | | 15101~ | |

注 意
N O T E

IHI

MODEL IPJ70B - 4N18

アウトリガ組立

OUTRIGGER ASS'Y

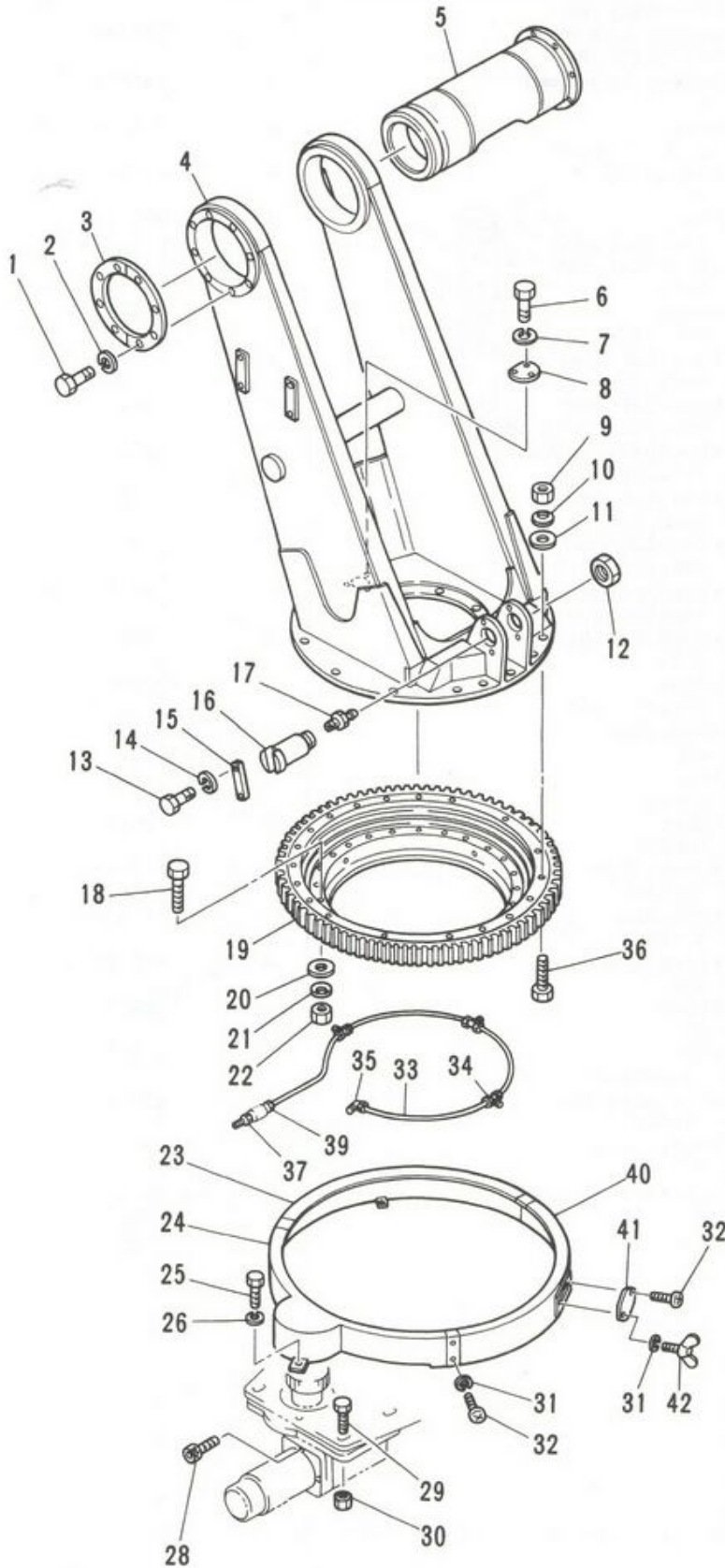
- 35 - 2 -

REV. No. ①

SHEET No. 2 - 4A



ЗАПЧАСТИ ДЛЯ БЕТОННАСОСОВ
+79180710333



| |
|-----|
| 0 |
| 0-1 |
| 1 |
| 2 |
| 3 |
| 4 |
| 5 |
| 6 |
| 7 |
| 8 |
| 9 |
| 10 |
| 11 |
| 12 |
| 13 |
| 14 |
| 15 |
| 16 |
| 17 |
| 18 |
| 19 |
| 20 |
| 21 |
| 22 |
| 23 |
| 24 |
| 25 |
| 26 |
| 27 |
| 28 |
| 29 |

注
N O T

IHI

旋回台組立
TURNTABLE ASS'Y

2

MODEL IPJ70B - 4N18

- 36 -

REV. No. ①
SHEET No. 2 - 5

IHI

MODEL II



ЗАПЧАТКИ ДЛЯ БЕТОНОПОЛИ

+79180710333

| 見出番号 KEY No. | 部品番号 PART No. | 部 品 名 称 D E S C R I P T I O N | 数 量 Q'TY | 互換性 CHAN. | 適用号機 SERIAL No. | 備 考 REMARKS |
|-----------------|------------------|-------------------------------------|-------------|--------------|---------------------------------|-------------------|
| 0 | ×HG15 610 00 | 旋回台組立 Turntable Ass'y | 1 | | 15002~ | |
| 0-1 | ×HG15 611 00 | 旋回台組立 Turntable Ass'y | 1 | | 15002~ | |
| 1 | JB11 51 35 | 熱処理ボルト * Bolt, Treatment | 8 | | 15002~ | M12 × 30 |
| 2 | JB61 20 13 | バネ座金 * Washer, Lock | 8 | | 15002~ | M12 |
| 3 | HG15 610 23 | スプリット フランジ * Flange, Split | 1 | | 15002~ | |
| 4 | HG15 610 21 | 旋回台 * Turntable | 1 | | 15002~ | |
| 5 | HG15 610 22 | 接合軸 * Shaft | 1 | | 15002~ | |
| 6 | JB11 20 46 | 六角ボルト * Bolt, Hex. | 3 | | 15002~ | M8 × 12 |
| 7 | JB61 20 11 | バネ座金 * Washer, Lock | 3 | | 15002~ | M8 |
| 8 | HG15 610 10 | カバー * Cover | 1 | | 15002~ | |
| 9 | JB22 40 18 | 熱処理ナット (細目) * Nut, Treatment | 18 | | 15002~ | M18 P = 1.5 |
| 10 | HG15 611 28 | 皿バネ座金 * Washer, Conical Spring | 18 | | 15002~ | M18 |
| 11 | HG15 611 06 | 座金 * Washer | 18 | | 15002~ | M18 |
| 12 | HA69 630 26 | "U" ナット * Nut, "U" | 1 | | 15002~ | |
| 13 | JB11 21 06 | 六角ボルト * Bolt, Hex. | 2 | | 15002~ | M10 × 25 |
| 14 | JB61 20 12 | バネ座金 * Washer, Lock | 2 | | 15002~ | M10 |
| 15 | HG15 602 19 | キー プレート * Plate, Key | 1 | | 15002~ | |
| 16 | HG15 610 03 | シリンダ ピン * Pin, Cylinder | 1 | | 15002~ | |
| 17 | JC63 10 02 | グリース ニップル * Nipple, Grease | 1 | | 15002~ | PT1/8 |
| 18 | JB12 54 39 | 熱処理ボルト (細目) * Bolt, Treatment | 23 | | 15002~ | M22 × 110 P = 1.5 |
| 19 | HG15 611 30 | 旋回ベアリング組立 * Bearing Ass'y, Swing | 1 | ○ | 15002~15053 | |
| | HG15 611 31 | 旋回ベアリング組立 * Bearing Ass'y, Swing | 1 | | 15054~ | |
| 20 | HG15 611 05 | 座金 * Washer | 23 | | 15002~ | M22 |
| 21 | JB63 21 07 | 皿バネ座金 * Washer, Conical Spring | 23 | | 15002~ | M22 |
| 22 | JB22 40 20 | 熱処理ナット (細目) * Nut, Treatment | 23 | | 15002~ | M22 P = 1.5 |
| 23 | HG15 611 04 | ギヤー カバー (3) * Cover, Gear (3) | 1 | | 15002~ | |
| 24 | HG15 611 02 | ギヤー カバー (1) * Cover, Gear (1) | 1 | | 15002~ | |
| 25 | JB11 20 46 | 六角ボルト * Bolt, Hex. | 3 | | 15002~ | M8 × 12 |
| 26 | JB61 20 11 | バネ座金 * Washer, Lock | 3 | | 15002~ | M8 |
| 27 | ×HA12 612 06 | ネジ座 * Seat | 1 | | 15002~ 使用せず。 Not for use. | |
| 28 | JB61 10 82 | 六角穴付ボルト * Bolt, Socket Head | 3 | | 15002~ | M12 × 30 P = 1.25 |
| 29 | JB11 52 97 | 熱処理ボルト * Bolt, Treatment | 4 | ○ | 15002~*** | M14 × 70 |
| | JB11 52 78 | 熱処理ボルト * Bolt, Treatment | 4 | | ***~ | M14 × 65 |

注 意
N O T E

IHI

旋回台組立

TURNTABLE ASS'Y

MODEL IPJ70B - 4N18

- 37 -

REV. No. ②
SHEET No. 2 - 5



ЗАПЧАСТИ ДЛЯ БЕТОННОГОСОСОВ
+79180710333

| 見出番号 KEY No. | 部品番号 PART No. | 部 品 名 称 D E S C R I P T I O N | 数 量 Q'TY | 互換性 CHAN. | 適 用 号 機 SERIAL No. | 備 考 REMARKS |
|-----------------|------------------|-----------------------------------|-------------|--------------|-----------------------|-----------------------|
| 30 | JB21 40 16 | 熱処理ナット *Nut, Treatment バネ座金 | 4 | | 15002~ | M14 |
| 31 | JB61 20 08 | *Washer, Lock なべ小ネジ | 7 | | 15002~ | M5 |
| 32 | JA11 20 28 | *Screw, Pan Head シンフレックス チューブ | 7 | | 15002~ | M5 × 8 |
| 33 | HG15 611 13 | *Tube, Synflex ティー | 1 | | 15002~ | ℓ = 2000 |
| 34 | HA12 612 16 | *Tee エルボ | 3 | | 15002~ | |
| 35 | HA12 612 17 | *Elbow 熱処理ボルト (細目) | 1 | | 15002~ | |
| 36 | JB12 54 37 | *Bolt, Treatment グリース ニップル | 18 | | 15002~ | M18 × 110 P = 1.5 |
| 37 | JC63 10 02 | *Nipple, Grease ジョイント ブロック | 1 | | 15002~ | PT1/8 |
| 38 | ×HA12 612 03 | *Block, Joint コネクタ | 1 | | 15002~ | 使用せず。 Not for use. |
| 39 | HA12 612 18 | *Connector ギヤー カバー (2) | 1 | | 15002~ | |
| 40 | HG15 611 03 | *Cover, Gear (2) カバー | 1 | | 15002~ | |
| 41 | HA12 512 03 | *Cover 蝶ボルト | 1 | | 15002~ | |
| 42 | JB41 30 22 | *Bolt, Wing | 1 | | 15002~ | M5 × 10 |

注 意
N O T E

IHI

MODEL IPJ70B - 4N18

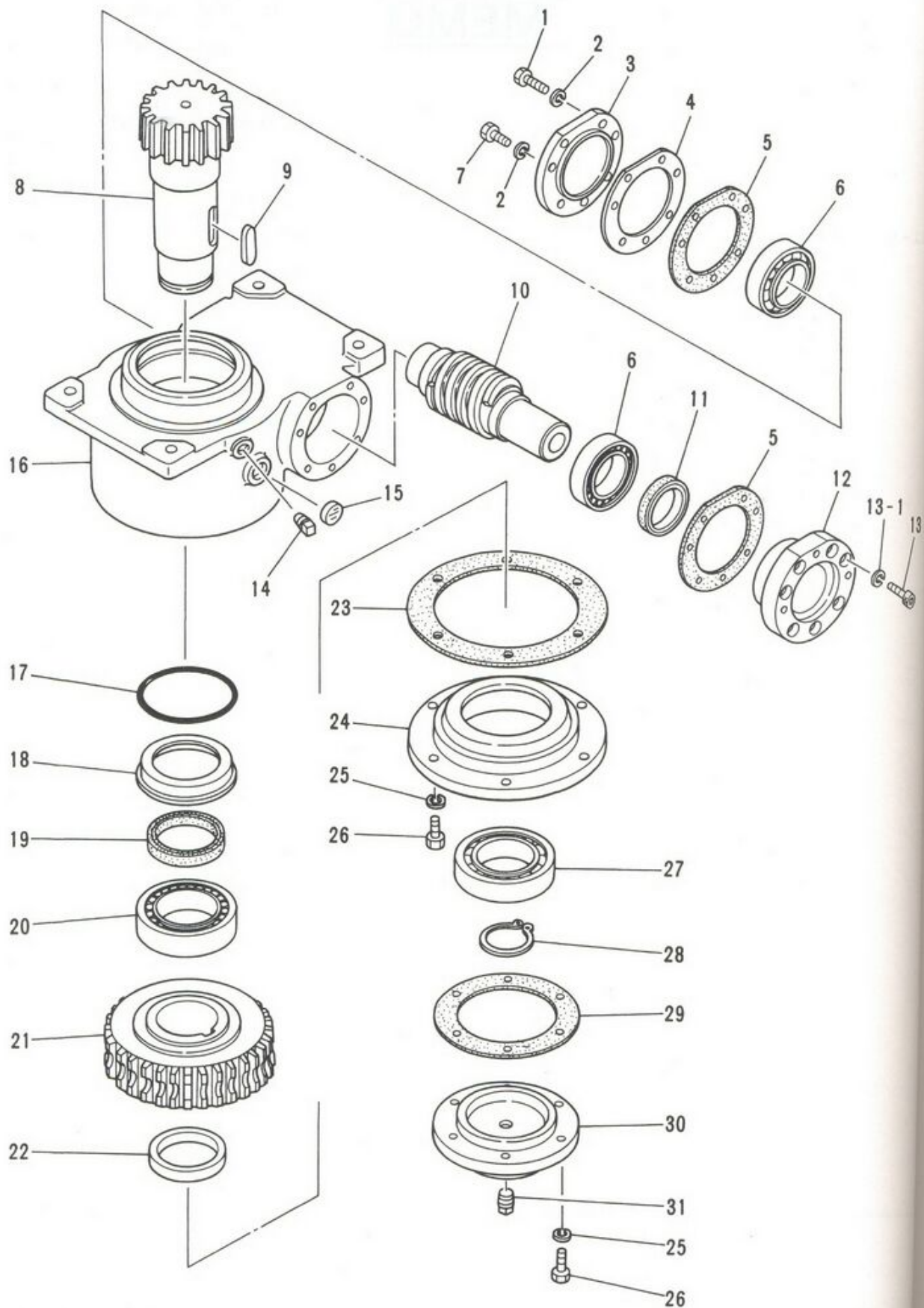
旋回台組立
TURNTABLE ASS'Y

- 38 -

REV. No. (2)
SHEET No. 2 - 5



ЗАПЧАСТИ ДЛЯ БЕТОННАСОСОВ
+79180710333



| 見出番 KEY N |
|--------------|
| 0 |
| 1 |
| 2 |
| 3 |
| 4 |
| 5 |
| 6 |
| 7 |
| 8 |
| 9 |
| 10 |
| 11 |
| 12 |
| 13 |
| 13-1 |
| 14 |
| 15 |
| 16 |
| 17 |
| 18 |
| 19 |
| 20 |
| 21 |
| 22 |
| 23 |
| 24 |
| 25 |
| 26 |
| 27 |
| 28 |
| 29 |
| 30 |
| 31 |

注
NOT



MODEL IPJ70B - 4N18

旋回減速機組立

SWING REDUCTION GEARS ASS'Y

- 40 -

REV. No. 0
SHEET No. 2 - 6



ЗАПЧАСТИ ДЛЯ БЕТОННАГОСОВ
+79180710333



MODEL II

| 見出番号 KEY No. | 部品番号 PART No. | 部 品 名 称 D E S C R I P T I O N | 数量 Q'TY | 互換性 CHAN. | 適用号機 SERIAL No. | 備 考 REMARKS |
|-----------------|------------------|--|------------|--------------|--------------------|----------------|
| 0 | HA12 650 00 | 旋回減速機組立 Reduction Ass'y, Swing | (1) | | 15002~ | |
| 1 | JB11 21 65 | 六角ボルト * Bolt, Hex. | 5 | | 15002~ | M12 × 35 |
| 2 | JB61 20 13 | ワッシャー * Washer, Lock カバー | 7 | | 15002~ | M12 |
| 3 | HA12 650 03 | カバー * Cover シム | 1 | | 15002~ | |
| 4 | HA12 650 32 | シム * Shim バックリング | AR | | 15002~ | |
| 5 | HA12 650 26 | バックリング * Packing | 2 | | 15002~ | |
| 6 | HA12 650 11 | 円スライコ軸受 * Bearing, Taperd Roller 六角ボルト | 2 | | 15002~ | # 32210 |
| 7 | JB11 21 35 | 六角ボルト * Bolt, Hex. 出力軸 | 2 | | 15002~ | M12 × 30 |
| 8 | HA12 650 08 | 出力軸 * Shaft, Out - put キー | 1 | | 15002~ | |
| 9 | HA12 650 18 | キー * Key ウォーム軸 | 1 | | 15002~ | |
| 10 | HA12 650 06 | ウォーム軸 * Shaft, Worm オイル シール | 1 | | 15002~ | |
| 11 | HA12 650 14 | オイル シール * Seal, Oil フランジ | 1 | | 15002~ | |
| 12 | HA12 650 02 | フランジ * Flange 六角穴付ボルト | 1 | | 15002~ | |
| 13 | JA61 20 97 | 六角穴付ボルト * Bolt, Socket Head 皿ワッシャー | 7 | | 15002~ | M12 × 35 |
| 13-1 | JB63 13 06 | 皿ワッシャー * Washer, Conical Spring プラグ | 7 | | 15002~ | M12 |
| 14 | HA12 650 23 | プラグ * Plug 油面計 | 1 | | 15002~ | PT1/2 |
| 15 | HA12 650 21 | 油面計 * Gauge, Oil ハウジング | 3 | | 15002~ | |
| 16 | HA12 650 01 | ハウジング * Housing "O" リング | 1 | | 15002~ | |
| 17 | HA12 650 17 | "O" リング * Ring, "O" リング | 1 | | 15002~ | |
| 18 | HA12 650 10 | リング * Ring オイル シール | 1 | | 15002~ | |
| 19 | HA12 650 15 | オイル シール * Seal, Oil ベアリング | 1 | | 15002~ | |
| 20 | HA12 650 13 | ベアリング * Bearing ウォーム ギヤー | 1 | | 15002~ | # 22214 |
| 21 | HA12 650 07 | ウォーム ギヤー * Gear, Worm カラー | 1 | | 15002~ | |
| 22 | HA12 650 09 | カラー * Collar バックリング | 1 | | 15002~ | |
| 23 | HA12 650 27 | バックリング * Packing 軸受ケース | 1 | | 15002~ | |
| 24 | HA12 650 04 | 軸受ケース * Case, Bearing ワッシャー | 1 | | 15002~ | |
| 25 | JB61 20 12 | ワッシャー * Washer, Lock 六角ボルト | 12 | | 15002~ | M10 |
| 26 | JB11 21 34 | 六角ボルト * Bolt, Hex. ベアリング | 12 | | 15002~ | M10 × 30 |
| 27 | HA12 650 12 | ベアリング * Bearing スナップ リング | 1 | | 15002~ | # 6213 |
| 28 | JD51 10 37 | スナップ リング * Ring, Snap バックリング | 1 | | 15002~ | φ 65 |
| 29 | HA12 650 28 | バックリング * Packing カバー | 1 | | 15002~ | |
| 30 | HA12 650 05 | カバー * Cover プラグ | 1 | | 15002~ | |
| 31 | KA17 11 03 | プラグ * Plug | 1 | | 15002~ | PT3/8 |

注 意
N O T E



2

IHI

旋回減速機組立

SWING REDUCTION GEARS ASS'Y

MODEL IPJ70B - 4N18

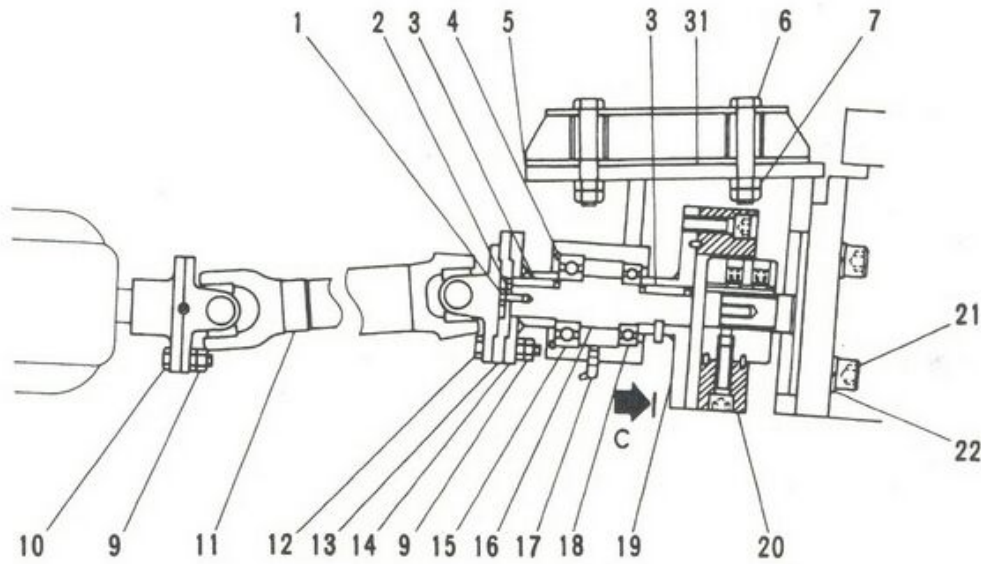
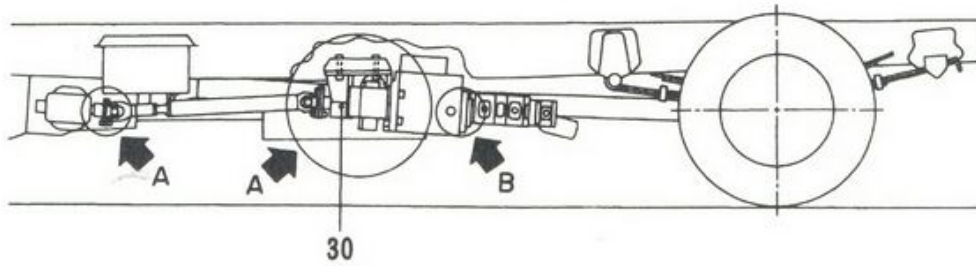
- 41 -



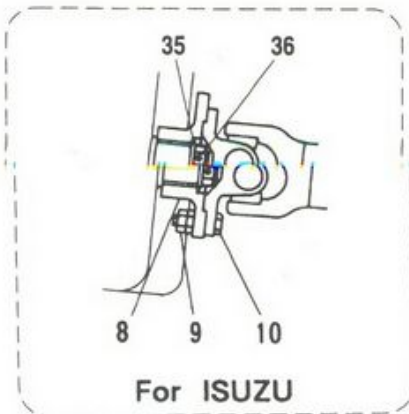
ЗАПЧАСТИ ДНЕПРОВСКОГО
+79180710333

REV. No. 0

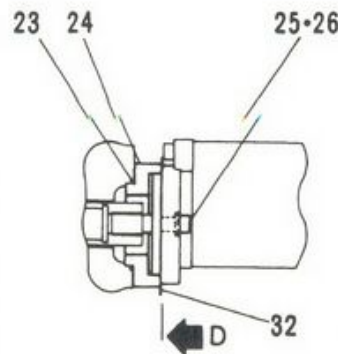
2



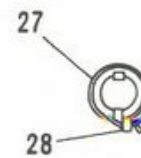
DETAIL "A"



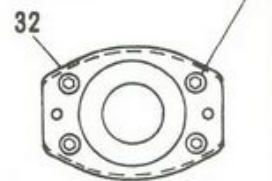
For ISUZU



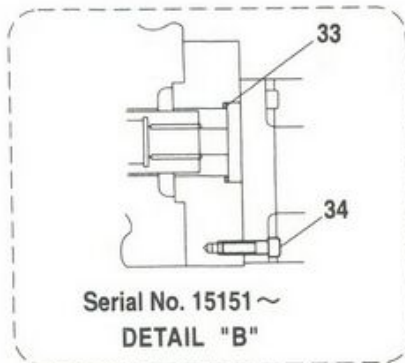
DETAIL "B"



DETAIL "C"



DETAIL "D"



Serial No. 15151 ~
DETAIL "B"

IHI

MODEL IPJ70B - 4N18

動力伝達装置組立

POWER TRANSMITTING DEVICE ASS'Y

- 42 -

REV. No. ②

SHEET No. 2 - 7

注
NOT

IHI

MODEL IP



ЗАПЧАСТИ ДЛЯ БЕТОННАСОСОВ

+79180710333

| 見出番号 KEY No. | 部品番号 PART No. | 部 品 名 称 D E S C R I P T I O N | 数量 Q'TY | 互換性 CHAN. | 適用号機 SERIAL No. | 備 考 REMARKS |
|-----------------|------------------|--|------------|--------------|--------------------|----------------|
| 0 | ×HG15 029 00 | 動力伝達装置組立 Device Ass'y, Power transmitting | 1 | | 15002~15032 | HINO |
| | ×HG15 029 50 | 動力伝達装置組立 Device Ass'y, Power transmitting | 1 | | 15033~15150 | HINO |
| | ×HG15 069 00 | 動力伝達装置組立 Device Ass'y, Power transmitting | 1 | | 15151~ | HINO |
| 0-1 | ×HG15 038 00 | 動力伝達装置組立 Device Ass'y, Power transmitting | 1 | | 15002~ | ISUZU |
| 1 | JB11 20 63 | 六角ボルト *Bolt, Hex. | 1 | | 15002~ | M8 × 16 |
| 2 | HA12 028 15 | ロック ワッシャ *Washer, Lock | 1 | | 15002~ | M18 |
| 3 | HA12 028 11 | キー *Key | 2 | | 15002~ | |
| 4 | JD52 10 48 | スナップ リング *Ring, Snap | 1 | | 15002~ | φ 90 |
| 5 | HG15 029 25 | ハウジング *Housing | 1 | ← | 15002~*** | |
| | HG15 029 81 | ハウジング *Housing | 1 | ← | ***~ | |
| 6 | JB11 23 70 | 六角ボルト *Bolt, Hex. | 4 | ← | 15002~15032 | M16 × 90 |
| | JB11 23 88 | 六角ボルト *Bolt, Hex. | 4 | ← | 15033~ | M16 × 95 |
| 7 | HA12 028 23 | ハードロック ナット *Nut, Hard Lock | 4 | | 15002~ | M16 |
| 8 | HG15 038 31 | フランジ *Flange | 1 | | 15002~ | For ISUZU |
| 9 | HA52 028 20 | ハードロック ナット *Nut, Hard Lock | 8 | | 15002~15150 | M12 |
| | HA52 028 20 | ハードロック ナット *Nut, Hard Lock | 4 | | 15151~ | M12 |
| 10 | JB11 51 95 | 六角ボルト *Bolt, Treatment | 4 | | 15002~15150 | M12 × 40 |
| | JB11 51 07 | 六角ボルト *Bolt, Treatment | 4 | | 15151~ | M12 × 25 |
| 11 | HG15 029 01 | ドライブ シャフト *Shaft, Drive | 1 | ← | 15002~15032 | For HINO |
| | HG15 029 51 | ドライブ シャフト *Shaft, Drive | 1 | ← | 15033~15150 | For HINO |
| | HG15 069 01 | ドライブ シャフト *Shaft, Drive | 1 | ← | 15151~ | For HINO |
| 11-1 | HG15 038 01 | ドライブ シャフト *Shaft, Drive | 1 | | 15002~ | For ISUZU |
| 12 | JB11 52 40 | 六角ボルト *Bolt, Treatment | 4 | | 15002~ | M12 × 55 |
| 13 | HA52 028 02 | スペーサ *Spacer | 1 | | 15002~ | |
| 14 | HG15 029 05 | フランジ *Flange | 1 | | 15002~ | |
| 15 | 0630 630 82 | ベアリング *Bearing | 1 | | 15002~ | # 6308U |
| 16 | HG15 029 04 | シャフト *Shaft | 1 | | 15002~ | |
| 17 | JC63 10 04 | グリース ニップル *Nipple, Grease | 1 | | 15002~ | |
| 18 | 0630 620 81 | ベアリング *Bearing | 1 | | 15002~ | # 6208U |
| 19 | HG15 029 03 | フランジ ハブ *Hub, Flange | 1 | | 15002~ | |
| 20 | HG15 029 02 | カップリング *Coupling | 1 | | 15002~ | |
| 21 | JA61 11 54 | 六角穴付ボルト *Bolt, Socket Head | 4 | | 15002~ | M20 × 60 |
| 22 | JB61 20 17 | バネ座金 *Washer, Lock | 4 | | 15002~ | M20 |

注 意
N O T E

IHI

動力伝達装置組立

POWER TRANSMITTING DEVICE ASS'Y

MODEL IPJ70B - 4N18

- 42 - 1 -

REV. No. (2)

SHEET No. 2 - 7



ЗАПЧАСТИ ДЛЯ БЕТОНОПОСОБ

+79180710333

| 見出番号 KEY No. | 部品番号 PART No. | 部 品 名 称 D E S C R I P T I O N | 数量 Q'TY | 互換性 CHAN. | 適用号機 SERIAL No. | 備 考 REMARKS |
|-----------------|------------------|----------------------------------|------------|--------------|--------------------|----------------|
| 23 | JC82 20 13 | "O" リング *Ring, "O" | 1 | | 15002~ | G85 |
| ● 24 | HG15 029 08 | サブ プレート *Plate, Sub | 1 | | 15002~15150 | |
| ● 25 | JA61 10 97 | 六角穴付ボルト *Bolt, Socket Head | 2 | | 15002~15150 | M12 × 35 |
| ● 26 | JB61 20 13 | バネ座金 *Washer, Lock | 2 | | 15002~15150 | M12 |
| 27 | HA12 028 14 | ワイヤ *Wire | 1 | | 15002~ | |
| 28 | JA21 11 01 | 止ネジ *Screw, Set | 1 | | 15002~ | M8 × 20 |
| ● 29 | JA61 10 67 | 六角穴付ボルト *Bolt, Socket Head | 4 | | 15002~15150 | M12 × 25 |
| 30 | KA17 10 01 | 六角穴付プラグ *Plug, Socket Head | 1 | | 15002~ | ST - PA - 1/8 |
| 31 | HG15 029 35 | シム *Shim | 1 | | 15002~15032 | |
| ● 32 | HG15 029 83 | プレート *Plate | 1 | | ***~15150 | |
| ● 33 | JC82 20 06 | "O" リング *Ring, "O" | 1 | | 15151~ | G50 - 90B |
| ● 34 | JA61 10 80 | 六角穴付ボルト *Bolt, Socket Head | 4 | | 15151~ | M8 × 30 |
| ● 35 | HG15 038 35 | 座金 *Washer | 1 | | 15002~ | M16 |
| ● 36 | HG15 038 34 | 六角ナット *Nut, Hex. | 1 | | 15002~ | M16 P = 1.5 |

注 意
N O T E

IHI

動力伝達装置組立

POWER TRANSMITTING DEVICE ASS'Y

MODEL IPJ70B - 4N18

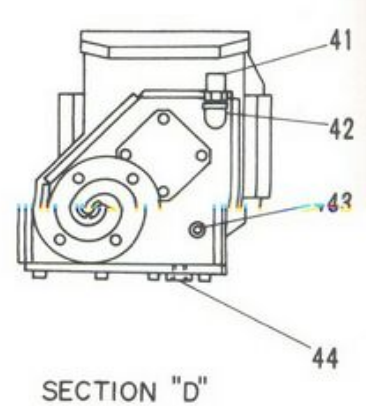
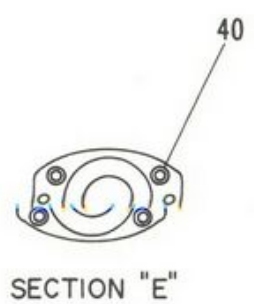
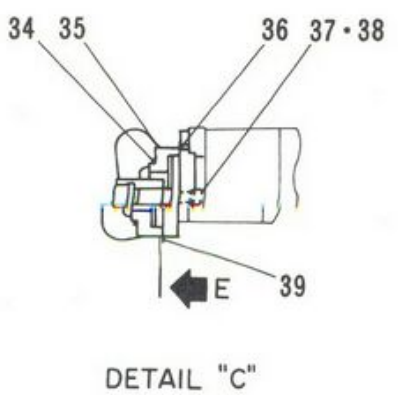
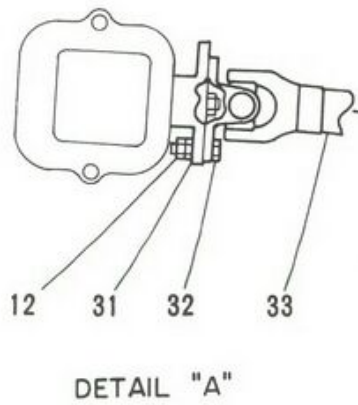
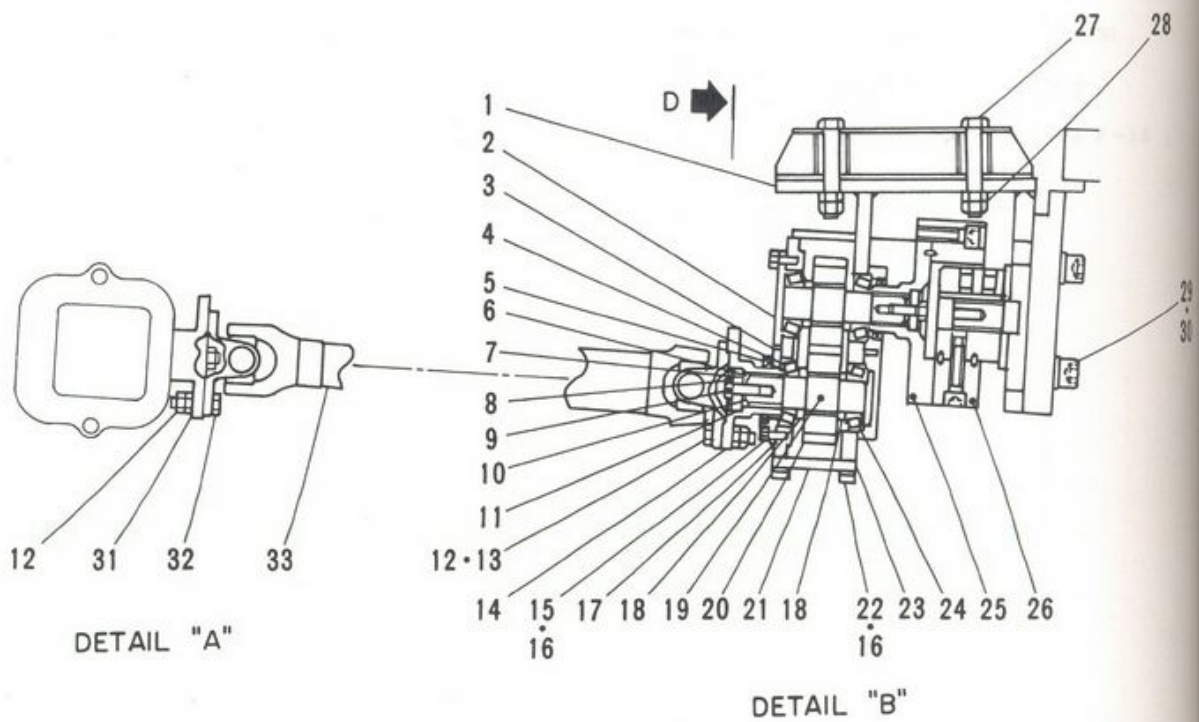
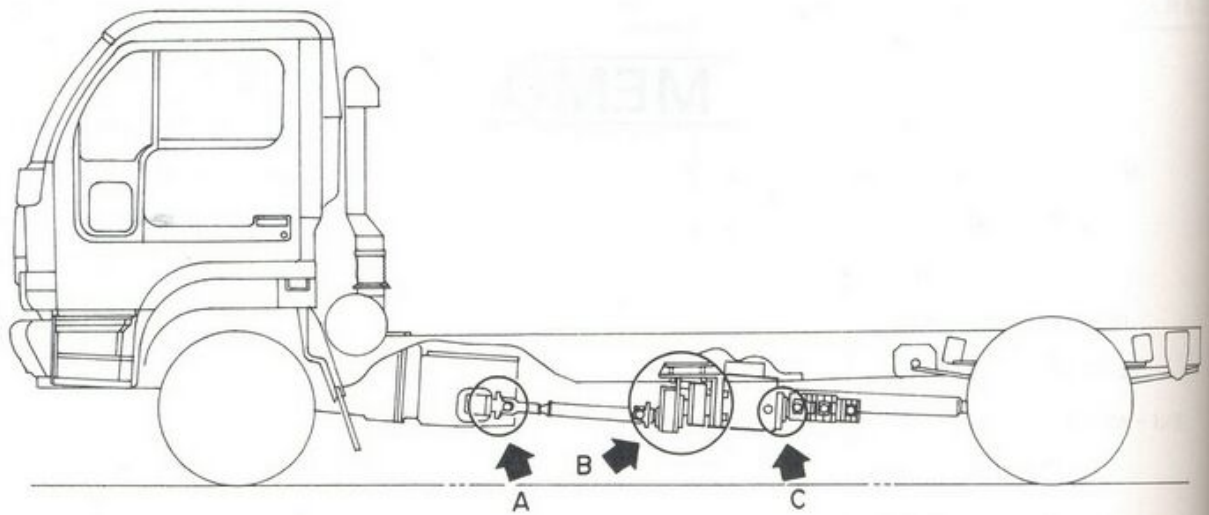
- 42 - 2 -

REV. No. (2)
SHEET No. 2 - 7

2



ЗАПЧАСТИ ДЛЯ БЕТОННОВАТОРОВ
+79180710333



IHI

MODEL IPJ70B - 4N18

動力伝達装置組立 (日産)
POWER TRANSMITTING DEVICE ASS'Y

- 42 - 4 -

REV. No. 0
SHEET No. 2 - 7

2

A



ЗАПЧАСТИ ДЛЯ БЕТОННАГОСОВ
+79180710333

見出:
KEY
0
0
1
2
3
4
5
6
7
8
9
10
11
12
13
14
15
16
17
18
19
20
21
22
23
24
25
26
27
28
29
30
注
N
3
3
MO

| 見出番号 KEY No. | 部品番号 PART No. | 部 品 名 称 DESCRIPTION | 数量 Q'TY | 互換性 CHAN. | 適用号機 SERIAL No. | 備 考 REMARKS |
|-----------------|------------------|--|------------|--------------|--------------------|----------------|
| 0 | ×HG15 048 00 | 動力伝達装置組立 Device Ass'y, Power transmitting | 1 | | 15002~ | NISSAN |
| 0-1 | ×HG15 048 50 | ギヤ ボックス組立 Box Ass'y, Gear | 1 | | 15002~ | |
| 1 | HG15 048 51 | *Housing ハウジング | 1 | | 15002~ | |
| 2 | HG15 048 58 | *Cover カバー | 1 | | 15002~ | |
| 3 | HG15 048 57 | *Ring, Retainer リテーナ リング | 1 | | 15002~ | |
| 4 | HG15 048 63 | *Shim シム | 1 | | 15002~ | |
| 5 | HG15 048 65 | *Seal, Oil オイル シール | 2 | | 15002~ | |
| 6 | HG15 048 73 | *Pin, Spring スプリング ピン | 6 | | 15002~ | φ 2.5 × 8 |
| 7 | HG15 048 59 | *Washer 座金 | 2 | | 15002~ | |
| 8 | HG15 048 72 | *Washer, Tooth 爪付座金 | 2 | | 15002~ | |
| 9 | HG15 048 70 | *Bolt, Hex. 六角ボルト | 2 | | 15002~ | M10 × 30 |
| 10 | HG15 048 66 | *Ring, "O" "O" リング | 2 | | 15002~ | S22.4 |
| 11 | HG15 048 67 | *Ring, "O" "O" リング | 2 | | 15002~ | S40 |
| 12 | HA52 028 20 | *Nut, Hard Rock ハード ロック ナット | 8 | | 15002~ | M12 |
| 13 | JB11 52 09 | *Bolt, Hex. 六角ボルト | 4 | | 15002~ | M12 × 45 |
| 14 | HG15 048 55 | *Flange フランジ | 1 | | 15002~ | |
| 15 | HG15 048 69 | *Bolt, Hex. 六角ボルト | 8 | | 15002~ | M8 × 20 |
| 16 | 0590 080 00 | *Washer, Lock バネ座金 | 16 | | 15002~ | M8 |
| 17 | HG15 048 62 | *Packing パッキン | 2 | | 15002~ | |
| 18 | HG15 048 60 | *Coller カラー | 4 | | 15002~ | |
| 19 | HG15 048 54 | *Shaft Drive ドライブ シャフト | 2 | | 15002~ | |
| 20 | HG15 048 53 | *Gear ギヤ | 2 | | 15002~ | |
| 21 | HG15 048 52 | *Cover カバー | 1 | | 15002~ | |
| 22 | HG15 048 68 | *Bolt, Hex. 六角ボルト | 8 | | 15002~ | M8 × 20 |
| 23 | HG15 048 61 | *Packing パッキン | 1 | | 15002~ | |
| 24 | HG15 048 64 | *Bearing ベアリング | 4 | | 15002~ | |
| 25 | HG15 048 56 | *Hub, Flange フランジ ハブ | 1 | | 15002~ | |
| 26 | HG15 029 02 | *Coupling カップリング | 1 | | 15002~ | |
| 27 | JB11 23 88 | *Bolt, Hex. 六角ボルト | 4 | | 15002~ | M16 × 95 |
| 28 | HA12 028 23 | *Nut, Hard Rock ハード ロック ナット | 4 | | 15002~ | M16 |
| 29 | JA61 11 54 | *Bolt, Socket Head 六角穴付ボルト | 4 | | 15002~ | M20 × 60 |
| 30 | JB61 20 17 | *Washer, Lock バネ座金 | 4 | | 15002~ | M20 |
| 31 | HG15 048 31 | *Flange フランジ | 1 | | 15002~ | |

注 意
N O T E

IHI

動力伝達装置組立 (日産)

POWER TRANSMITTING DEVICE ASS'Y

MODEL IPJ70B - 4N18

- 42 - 5 -



ЗАПЧАСТИ ДЛЯ БЕТОИНАСОСОВ
SHEET No. 2-7

REV. No. 0

+79186710333

2

A

| 見出番号 KEY No. | 部品番号 PART No. | 部 品 名 称 D E S C R I P T I O N | 数量 Q'TY | 互換性 CHAN. | 適用号機 SERIAL No. | 備 考 REMARKS |
|-----------------|------------------|----------------------------------|------------|--------------|--------------------|----------------|
| 32 | JB11 51 95 | 六角ボルト * Bolt, Hex. | 4 | | 15002~ | M12 × 40 |
| 33 | HG15 048 01 | ドライブ シャフト * Shaft Drive | 1 | | 15002~ | |
| 34 | JC82 20 13 | "O" リング * Ring, "O" | 1 | | 15002~ | G85 - 90B |
| 35 | HG15 029 08 | サブ プレート * Plate, Sub | 1 | | 15002~ | |
| 36 | HG15 029 31 | ガスケット * Gasket | 1 | | 15002~ | |
| 37 | JA61 10 97 | 六角穴付ボルト * Bolt, Socket Head | 2 | | 15002~ | M12 × 35 |
| 38 | JB61 20 13 | ワッシャー、ロック * Washer, Lock | 2 | | 15002~ | M12 |
| 39 | HG15 029 83 | プレート * Plate | 1 | | 15002~ | |
| 40 | JA61 10 67 | 六角穴付ボルト * Bolt, Socket Head | 4 | | 15002~ | M12 × 25 |
| 41 | HG15 048 74 | エア ブリーザ * Brezzer, Air | 1 | | 15002~ | PT3/8 |
| 42 | 0710 100 29 | エルボ * Elbow | 1 | | 15002~ | PT3/8 |
| 43 | 0710 200 10 | 六角穴付プラグ * Plug, Socket Head | 1 | | 15002~ | |
| 44 | 0710 201 04 | 六角穴付プラグ * Plug, Socket Head | 1 | | 15002~ | |

注 意
N O T E

IHI

MODEL IPJ70B - 4N18

動力伝達装置組立 (日産)

POWER TRANSMITTING DEVICE ASS'Y

- 42 - 6 -

REV. No. ①
SHEET No. 2 - 7

2

A



ЗАПЧАСТИ ДЛЯ БЕТОННАГОСОВ
+79180710333

| 見出番号 KEY No. | 部品番号 PART No. | 部 品 名 称 D E S C R I P T I O N | 数量 Q'TY | 互換性 CHAN. | 適用号機 SERIAL No. | 備 考 REMARKS |
|-----------------|------------------|-----------------------------------|------------|--------------|--------------------|----------------|
| 0 | ×HG15 015 00 | P.T.O.装置組立 P.T.O. Device Ass'y | 1 | | 15001~15032 | HINO |
| 0-1 | ×HG15 016 00 | P.T.O.装置組立 P.T.O. Device Ass'y | 1 | | 15033~ | HINO |
| 1 | JB61 20 12 | *Washer, Lock 六角ボルト | 12 | | 15001~ | M10 |
| 2 | HG15 015 19 | *Bolt, Hex. シャフト | 12 | | 15001~ | M10 × 25 |
| 3 | HG15 015 03 | *Shaft カバー | 1 | | 15001~ | |
| 4 | HG15 015 37 | *Cover シャフト | 1 | | 15001~ | |
| 5 | HG15 015 38 | *Shaft ベアリング | 1 | | 15001~ | |
| 6 | HG15 015 15 | *Bearing オイル シール | 4 | | 15001~ | |
| 7 | HG15 015 40 | *Seal, Oil カバー | 1 | | 15001~ | |
| 8 | HG15 015 02 | *Cover パッキン | 2 | | 15001~ | |
| 8-1 | HG15 015 12 | *Packing シム | 3 | | 15001~ | |
| 8-2 | HG15 015 13 | *Shim シャフト | AR | | 15001~ | |
| 9 | HG15 015 07 | *Shaft ギヤー | 1 | | 15001~ | |
| 10 | HG15 015 05 | *Gear ケース | 1 | | 15001~ | |
| 11 | HG15 015 01 | *Case シャフト | 1 | | 15001~ | |
| 12 | HG15 015 06 | *Shaft ベアリング | 1 | | 15001~ | |
| 13 | HG15 015 14 | *Bearing ギヤー | 2 | | 15001~ | |
| 14 | HG15 015 04 | *Gear スナップ リング | 1 | | 15001~ | |
| 15 | JD52 10 41 | *Ring, Snap 座金 | 2 | | 15001~ | φ 72 |
| 16 | HG15 015 31 | *Washer 歯付座金 | 1 | | 15001~ | |
| 16-1 | HG15 015 32 | *Washer, Tooth 六角ボルト | 1 | | 15001~ | |
| 16-2 | HG15 015 33 | *Bolt, Hex. スプリング ビン | 1 | | 15001~ | M10 × 30 |
| 16-3 | HG15 015 34 | *Pin, Spring オイル シール | 3 | | 15001~ | φ 2.5 |
| 17 | HG15 015 16 | *Seal, Oil 継手 | 1 | | 15001~ | |
| 18 | HG15 015 09 | *Joint カラー | 1 | | 15001~ | |
| 19 | HG15 015 08 | *Collor 六角ボルト | 1 | | 15001~ | |
| 20 | JB11 20 61 | *Bolt, Hex. 座金 | 1 | | 15001~ | M6 × 16 |
| 20-1 | HG15 015 23 | *Washer ネーム プレート | 1 | | 15001~ | M6 |
| 21 | HG15 015 29 | *Plate, Name リベット | 1 | | 15001~ | |
| 21-1 | HG15 015 30 | *Rivet シフト セット | 2 | | 15001~ | |
| 22 | HG15 015 10 | *Set, Shifter パッキン | 1 | | 15001~ | |
| 22-1 | HG15 015 11 | *Packing 六角ボルト | 1 | | 15001~ | |
| 23 | HG15 015 18 | *Bolt, Hex. | 4 | | 15001~ | M8 × 20 |

注 意
N O T E

2

IHI

P.T.O.装置組立 (日野)
P.T.O. DEVICE ASS'Y (HINO)

2

MODEL IPJ70B - 4N18

- 42 - 9 -

REV. No. ①
SHEET No. 2 - 8



ЗАПЧАСТИ ДЛЯ БЕТОННАСОСОВ
+79180710333

| 見出番号 KEY No. | 部品番号 PART No. | 部 品 名 称 D E S C R I P T I O N | 数量 Q'TY | 互換性 CHAN. | 適用号機 SERIAL No. | 備 考 REMARKS |
|-----------------|-----------------------|----------------------------------|--------------|--------------|--------------------|----------------|
| 24 | JB61 20 11 | バネ座金 *Washer, Lock | 4 | | 15001~ | M8 |
| 25 | HG15 015 24 | シム *Shim | AR | | 15001~ | |
| 26 | HG15 015 39 | スペーサ *Spacer | 1 | ← | 15001~15032 | |
| | HG15 016 39 | スペーサ *Spacer | 1 | ← x | 15033~ | |
| 27 | HG15 015 25 | 六角ボルト *Bolt, Hex. | 4 | | 15001~15032 | M10 × 30 |
| | HG15 016 25 | 六角ボルト *Bolt, Hex. | 4 | | 15033~ | M10 × 40 |
| 28 | JB61 20 12 | バネ座金 *Washer, Lock | 8 | | 15001~ | M10 |
| 29 | HG15 015 26 | スタッド ボルト *Bolt, Stud | 4 | | 15001~ | |
| 30 | HG15 015 28 | 六角ナット (細目) *Nut, Hex. | 4 | | 15001~ | M10 P = 1.25 |

注 意
N O T E

IHI

MODEL IPJ70B - 4N18

P.T.O.装置組立 (日野)

P.T.O. DEVICE ASS'Y (HINO)

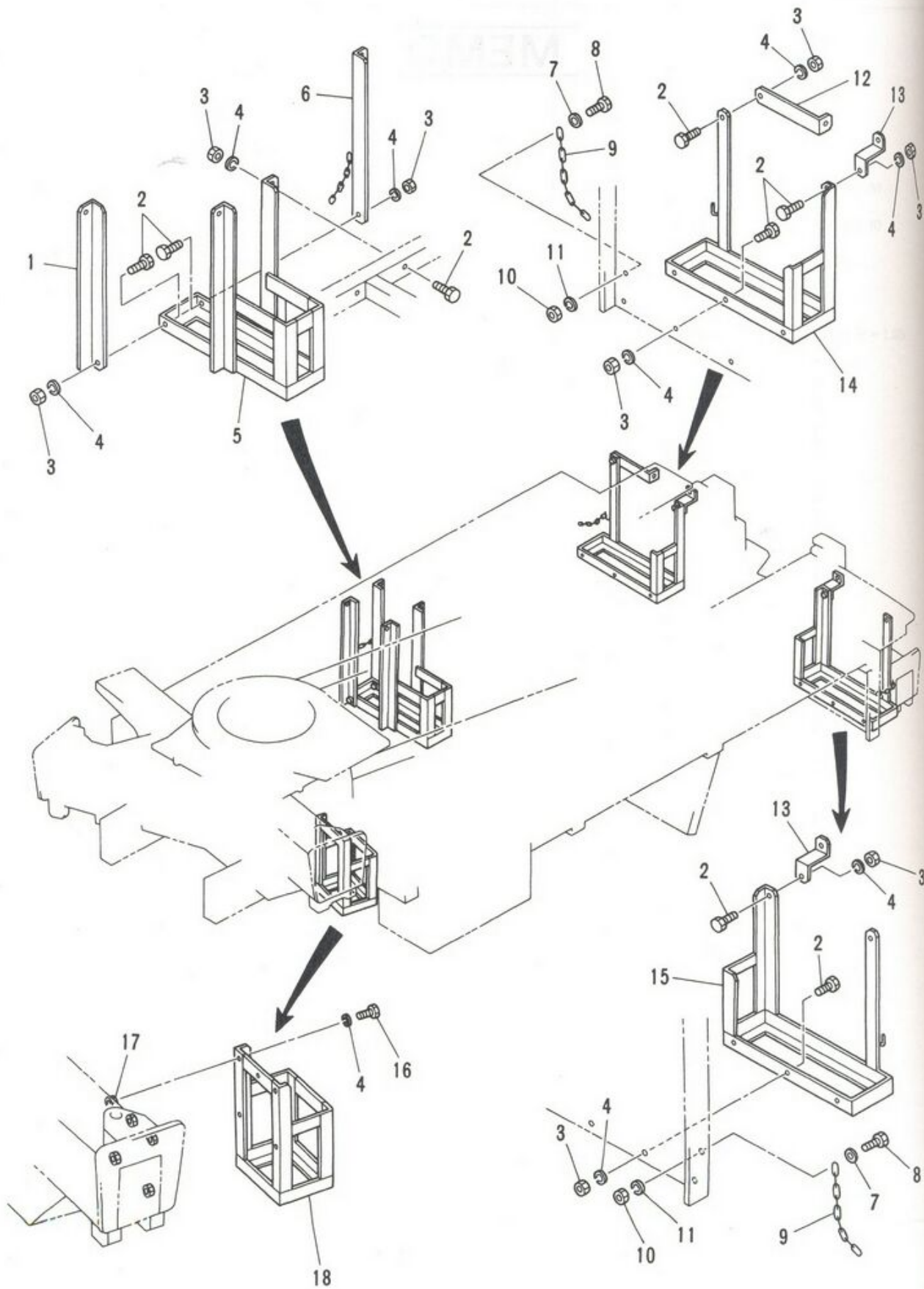
- 42 - 10 -

2

REV. No. ①
SHEET No. 2 - 8



ЗАПЧАСТИ ДЛЯ БЕТОННАСОСОВ
+79180710333



0
1
2
3
4
5
6
7
8
9
10
11
12
13
14
15
16
17
18

IHI

MODEL IPJ70B - 4N18

台座格納ボックス組立
HOUSING BOX ASS'Y

- 42 - 12 -

2

REV. No. 0
SHEET No. 2 - 9



ЗАПЧАСТИ ДЛЯ БЕТОННАСОСОВ
+79180710333

MOD

| 見出番号 KEY No. | 部品番号 PART No. | 部 品 名 称 DESCRIPTION | 数 量 Q'TY | 互換性 CHAN. | 適用号機 SERIAL No. | 備 考 REMARKS |
|-----------------|------------------|---|-------------|--------------|--------------------|----------------|
| 0 | ×HG15 909 00 | 台座格納ボックス組立 Box Ass'y, Housing | 1 | | 15101~ | OPTION |
| 1 | HG15 909 05 | * Bracket ブラケット | 1 | | 15101~ | |
| 2 | JB11 20 82 | * Bolt, Hex. 六角ボルト | 13 | | 15101~*** | M8 × 20 |
| | JB11 20 82 | * Bolt, Hex. 六角ボルト | 10 | | ***~ | M8 × 20 |
| 3 | JB21 20 13 | * Nut, Hex. 六角ナット | 13 | | 15101~*** | M8 |
| | JB21 20 13 | * Nut, Hex. 六角ナット | 10 | | ***~ | M8 |
| 4 | JB61 20 11 | * Washer, Lock バネ座金 | 18 | | 15101~*** | M8 |
| | JB61 20 11 | * Washer, Lock バネ座金 | 15 | | ***~ | M8 |
| 5 | HG15 909 01 | * Box, Housing (R.H. Front) 台座格納ボックス (右前) ブラケット | 1 | | 15101~ | |
| 6 | HG15 909 06 | * Bracket 平座金 | 1 | | 15101~ | |
| 7 | JB66 20 09 | * Washer, Flat 平座金 | 2 | | 15101~*** | M6 |
| | JB66 20 09 | * Washer, Flat 平座金 | 1 | | ***~ | M6 |
| 8 | JB11 20 80 | * Bolt, Hex. 六角ボルト | 2 | | 15101~*** | M6 × 20 |
| | JB11 20 80 | * Bolt, Hex. 六角ボルト | 1 | | ***~ | M6 × 20 |
| 9 | HG15 909 09 | * Chain, Ring リング チェーン | 2 | | 15101~*** | φ 6 |
| | HG15 909 09 | * Chain, Ring リング チェーン | 1 | | ***~ 使用せず。 | φ 6 |
| 10 | ×JB21 30 11 | * Nut, Hex. 六角ナット | 2 | | Not for use. | M6 |
| | JB21 20 11 | * Nut, Hex. 六角ナット | 1 | | ***~ | M6 |
| 11 | JB61 20 09 | * Washer, Lock バネ座金 | 2 | | 15101~*** | M6 |
| | JB61 20 09 | * Washer, Lock バネ座金 | 1 | | ***~ | M6 |
| 12 | HG15 909 07 | * Bracket ブラケット | 1 | | 15101~ | |
| 13 | HG15 909 08 | * Bracket ブラケット | 2 | | 15101~*** | |
| | HG15 909 08 | * Bracket ブラケット | 1 | | ***~ | |
| 14 | HG15 909 02 | * Box, Housing (R.H. Rear) 台座格納ボックス (右後) | 1 | | 15101~ | |
| 15 | HG15 909 04 | * Box, Housing (L.H. Rear) 台座格納ボックス (左後) | 1 | | 15101~*** | |
| 16 | JB11 20 63 | * Bolt, Hex. 六角ボルト | 5 | | 15101~ | M8 × 16 |
| 17 | HA55 401 43 | * Plate, Nut ネジ座 | 5 | | 15101~ | |
| 18 | HG15 909 03 | * Box, Housing (L.H. Front) 台座格納ボックス (左前) | 1 | | 15101~*** | |
| | HG15 909 20 | * Box, Housing (L.H. Front) 台座格納ボックス (左前) | 1 | | ***~ | |

注 意
NOTE

IHI

台座格納ボックス組立
HOUSING BOX ASS'Y

MODEL IPJ70B - 4N18

- 42 - 13



ЗАПЧАСТИ ДЛЯ СЕТОВЫХ АКСЕССУАРИЙ
+79180710333

REV. No. ①

SHEET No. 2/9

2

2

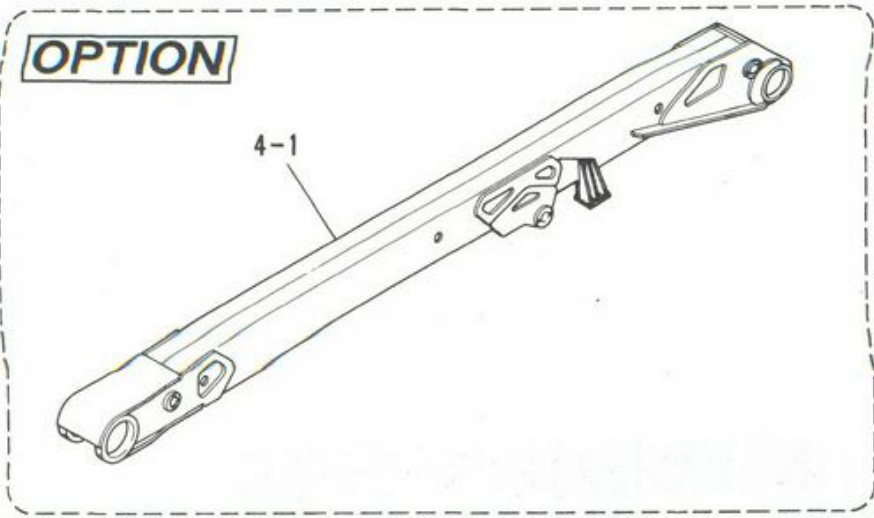
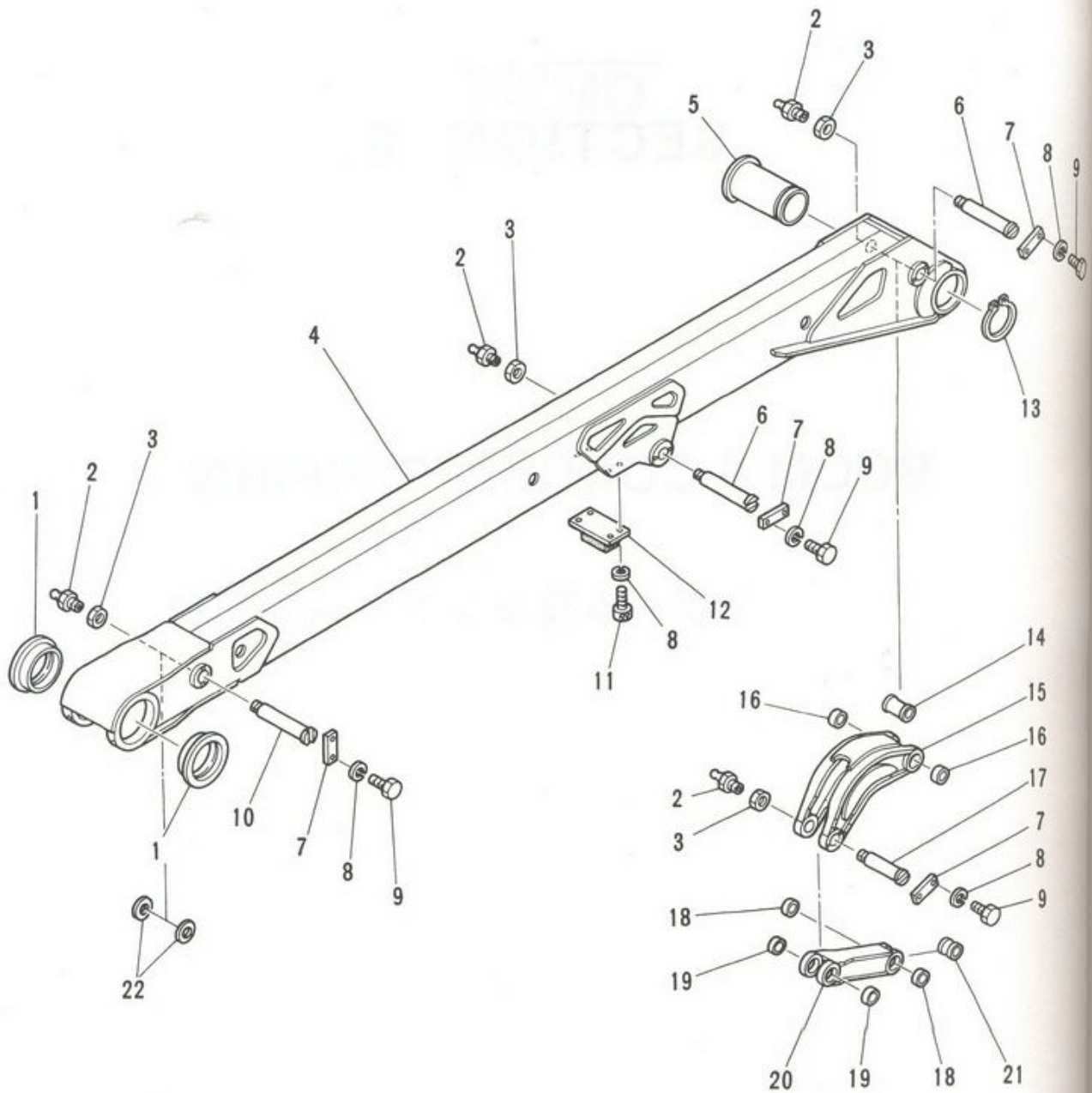
SECTION 3

BOOM & CONCRETE PIPING

ブーム及コンクリート配管

石川島建機株式会社
IHI Construction Machinery Limited





IHI

MODEL IPJ70B - 4N18

ブーム組立 (1)
BOOM ASS'Y (1)

- 44 -

REV. No. ①
SHEET No. 3-1

見出番
KEY N

- 0
- 0-
- 1
- 2
- 3
- 4
- 4-
- 5
- 6
- 7
- 8
- 8-
- 9
- 10
- 11
- 12
- 13
- 14
- 15
- 16
- 17
- 18
- 19
- 20
- 21
- 22

注
NO

IHI

MODEL



ЗАПЧАСТИ ДЛЯ БЕТОННАСОСОВ

+79180710333

| 見出番号 KEY No. | 部品番号 PART No. | 部 品 名 称 D E S C R I P T I O N | 数 量 Q'TY | 互換性 CHAN. | 適用号機 SERIAL No. | 備 考 REMARKS |
|-----------------|------------------|----------------------------------|-------------|--------------|--------------------|----------------|
| 0 | ×HG15 601 00 | ブーム組立 Boom Ass'y (1) | 1 | | 15002~ | |
| 0-1 | ×HG15 604 00 | ブーム組立 Boom Ass'y (1) | 1 | | 15002~ | OPTION |
| 1 | HA12 605 20 | *Bushing グリース ニップル | 2 | | 15002~ | |
| 2 | JC63 10 02 | *Nipple, Grease "U" ナット | 4 | | 15002~ | PT1/8 |
| 3 | HA69 630 26 | *Nut, "U" ブーム | 4 | | 15002~ | |
| 4 | HG15 601 01 | *Boom (1) ブーム | 1 | | 15002~ | |
| 4-1 | HG15 604 01 | *Boom (1) ブーム | 1 | | 15002~ | OPTION |
| 5 | HG15 601 21 | *Shaft 接合軸 | 1 | | 15002~ | |
| 6 | HG15 601 07 | *Pin ピン | 2 | | 15002~ | |
| 7 | HG15 602 19 | *Plate, Key キー プレート | 4 | | 15002~ | |
| 8 | JB61 20 12 | *Washer, Lock ワッシャー | 12 | | 15002~ | M10 |
| 8-1 | JB61 20 12 | *Washer, Lock ワッシャー | 8 | | 15002~ | M10 OPTION |
| 9 | JB11 20 94 | *Bolt, Hex. 六角ボルト | 8 | | 15002~ | M10 × 22 |
| 10 | HG15 601 08 | *Pin ピン | 1 | | 15002~ | |
| 11 | JA61 20 52 | *Bolt, Socket Head 六角穴付ボルト | 4 | | 15002~ | M10 × 20 |
| 12 | HG15 601 13 | *Rubber, Cushion 緩衝ゴム | 1 | | 15002~ | |
| 13 | JD54 10 38 | *Ring, Snap スナップ リング | 1 | | 15002~ | φ 180 |
| 14 | HG15 601 24 | *Collar カラー | 1 | | 15002~ | |
| 15 | HG15 601 22 | *Link リンク | 1 | | 15002~ | |
| 16 | HG15 601 12 | *Bearing ベアリング | 2 | | 15002~ | |
| 17 | HG15 601 05 | *Pin ピン | 1 | | 15002~ | |
| 18 | HG15 601 11 | *Bearing ベアリング | 2 | | 15002~ | |
| 19 | HG15 601 10 | *Bearing ベアリング | 2 | | 15002~ | |
| 20 | HG15 601 23 | *Link リンク | 1 | | 15002~ | |
| 21 | HG15 601 25 | *Collar カラー | 1 | | 15002~ | |
| 22 | HG15 601 26 | *Spacer スペーサ | 2 | | 15002~ | |

注 意
N O T E

IHI

MODEL IPJ70B - 4N18

ブーム組立 (1)
BOOM ASS'Y (1)

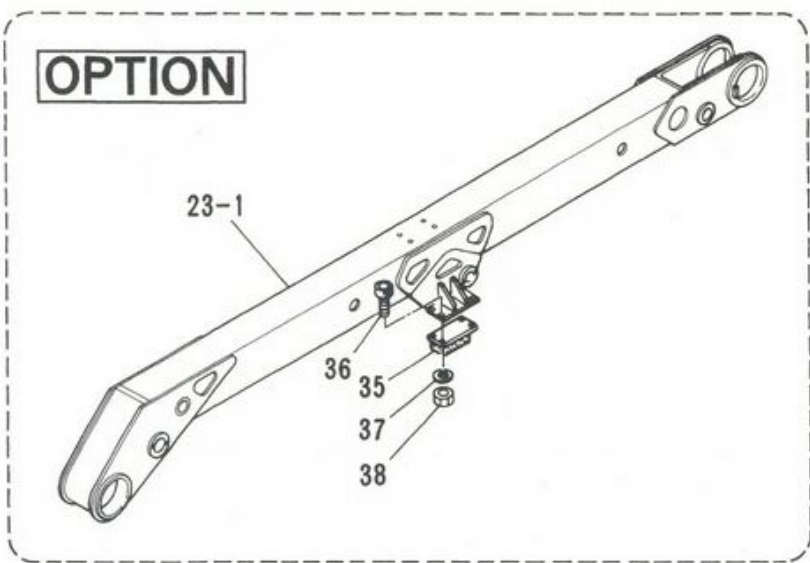
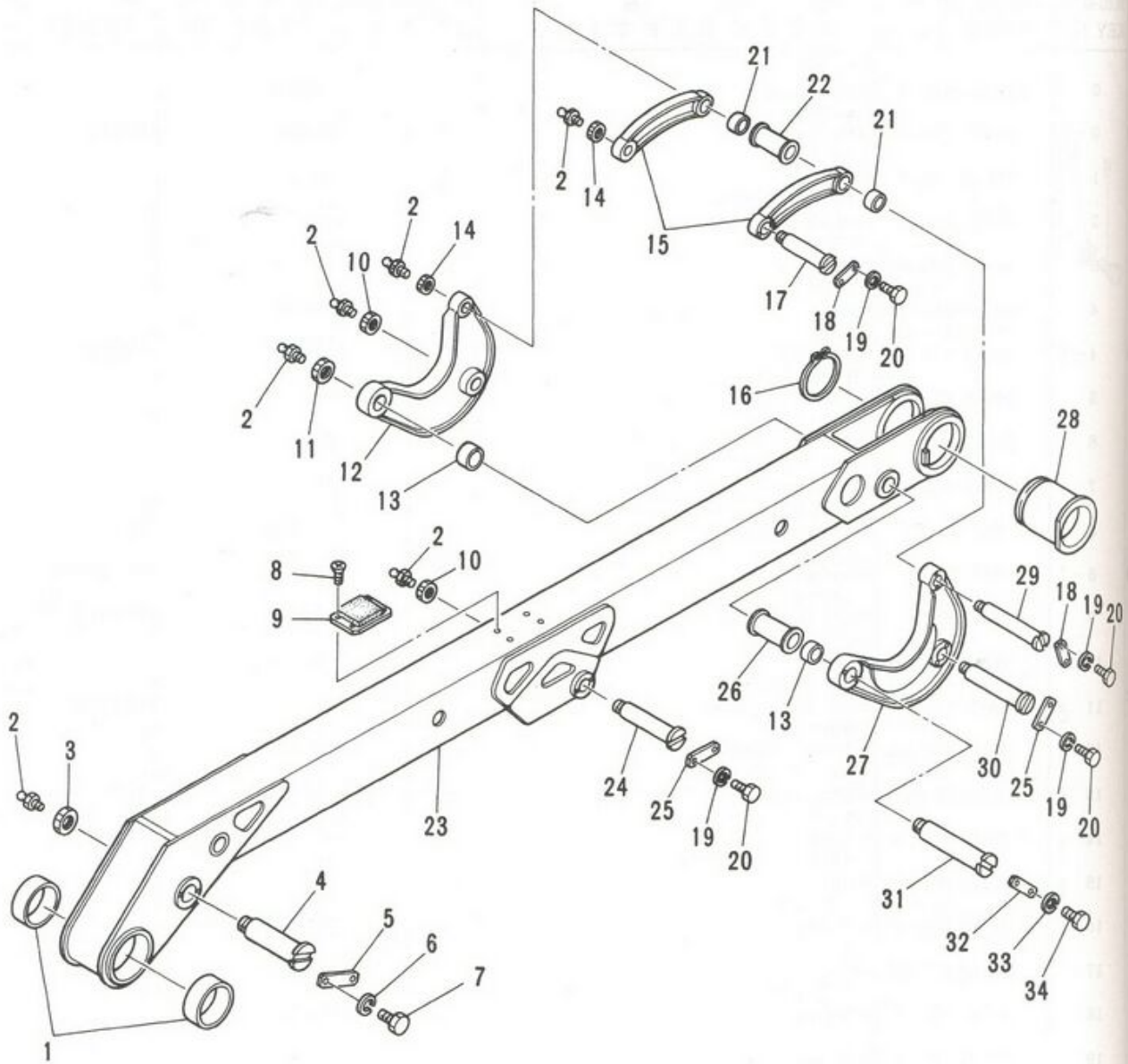
- 45 -

REV. No. ①
SHEET No. 3 - 1



ЗАПЧАСТИ ДЛЯ БЕТОННАСОСОВ
+79180710333

| |
|------|
| 0 |
| 0-1 |
| 1 |
| 2 |
| 3 |
| 4 |
| 5 |
| 6 |
| 7 |
| 8 |
| 9 |
| 10 |
| 11 |
| 12 |
| 13 |
| 14 |
| 15 |
| 16 |
| 17 |
| 18 |
| 19 |
| 20 |
| 21 |
| 22 |
| 23 |
| 23-1 |
| 24 |
| 25 |
| 26 |
| 27 |
| 28 |
| 29 |



MODEL IPJ70B - 4N18

ブーム組立 (2)
BOOM ASS'Y (2)

3

REV. No. ①
SHEET No. 3 - 2

注
NOT



MODEL I



ЗАПЧАСТИ ДЛЯ БЕТОННОВАЛОСОВ
+79180710333

| 見出番号 KEY No. | 部品番号 PART No. | 部 品 名 称 D E S C R I P T I O N | 数 量 Q'TY | 互換性 CHAN. | 通 用 号 機 SERIAL No. | 備 考 REMARKS |
|-----------------|------------------|----------------------------------|-------------|--------------|-----------------------|----------------|
| 0 | ×HG15 602 00 | ブーム組立 Boom Ass'y (2) | 1 | | 15002~ | |
| 0-1 | ×HG15 605 00 | ブーム組立 Boom Ass'y (2) | 1 | | 15002~ | OPTION |
| 1 | HA12 605 32 | *Bushing ブッシング | 2 | | 15002~ | |
| 2 | JC63 10 02 | *Nipple, Grease グリース ニップル | 7 | | 15002~ | PT1/8 |
| 3 | HA69 630 26 | *Nut, "U" "U" ナット | 1 | | 15002~ | M55 |
| 4 | HG15 602 11 | *Pin, Boom ブーム ピン | 1 | | 15002~ | |
| 5 | HG15 602 19 | *Plate, Key キー プレート | 1 | | 15002~ | |
| 6 | JB61 20 12 | *Washer, Lock バネ座金 | 2 | | 15002~ | M10 |
| 7 | JB11 20 94 | *Bolt, Hex. 六角ボルト | 2 | | 15002~ | M10 × 22 |
| 8 | JA12 20 39 | *Screw, Flat Head さら小ネジ | 4 | | 15002~ | M5 × 10 |
| 9 | HG15 602 24 | *Rubber, Cushion クッション ゴム | 1 | ← 〇 | 15002~*** | |
| | HG15 602 37 | *Rubber, Cushion クッション ゴム | 1 | | ***~ | |
| 10 | HG15 602 22 | *Nut, "U" "U" ナット | 2 | | 15002~ | M35 |
| 11 | HA69 630 25 | *Nut, "U" "U" ナット | 1 | | 15002~ | M45 |
| 12 | HG15 602 04 | *Link (1) 曲りリンク | 1 | | 15002~ | |
| 13 | HG15 602 14 | *Bearing ベアリング | 2 | | 15002~ | |
| 14 | HG15 602 23 | *Nut, "U" "U" ナット | 2 | | 15002~ | M30 |
| 15 | HG15 602 03 | *Link リンク | 2 | | 15002~ | |
| 16 | JD54 10 38 | *Ring, Snap スナップ リング | 1 | | 15002~ | φ 180 |
| 17 | HG15 602 06 | *Pin, Boom ブーム ピン | 1 | | 15002~ | |
| 18 | HG15 602 16 | *Plate, Key キー プレート | 2 | | 15002~ | |
| 19 | JB61 20 09 | *Washer, Lock バネ座金 | 8 | | 15002~ | M6 |
| 20 | JB11 20 44 | *Bolt, Hex. 六角ボルト | 8 | | 15002~ | M6 × 12 |
| 21 | HG15 603 05 | *Bearing ベアリング | 2 | | 15002~ | |
| 22 | HG15 602 35 | *Collar カラー | 1 | | 15002~ | |
| 23 | HG15 602 01 | *Boom (2) ブーム | 1 | | 15002~ | |
| 23-1 | HG15 605 01 | *Boom (2) ブーム | 1 | | 15002~ | OPTION |
| 24 | HG15 602 10 | *Pin, Cylinder シリンダ ピン | 1 | | 15002~ | |
| 25 | HG15 602 17 | *Plate, Key キー プレート | 2 | | 15002~ | |
| 26 | HG15 602 36 | *Collar カラー | 1 | | 15002~ | |
| 27 | HG15 602 05 | *Link (2) 曲りリンク (2) | 1 | | 15002~ | |
| 28 | HG15 602 34 | *Shaft 接合軸 | 1 | | 15002~ | |
| 29 | HG15 602 07 | *Pin, Link リンク ピン | 1 | | 15002~ | |

注 意
N O T E

IHI

MODEL IPJ70B - 4N18

ブーム組立 (2)
BOOM ASS'Y (2)

- 47 -

REV. No. (2)
SHEET No. 3 - 2



ЗАПЧАСТИ ДЛЯ БЕТОНОНАСОСОВ
+79180710333

| 見出番号 KEY No. | 部品番号 PART No. | 部 品 名 称 D E S C R I P T I O N | 数 量 Q'TY | 互換性 CHAN. | 適用号機 SERIAL No. | 備 考 REMARKS |
|-----------------|------------------|----------------------------------|-------------|--------------|--------------------|-----------------|
| 30 | HG15 602 08 | シリンダ ピン *Pin, Cylinder | 1 | | 15002~ | |
| 31 | HG15 602 09 | ブーム ピン *Pin, Boom | 1 | | 15002~ | |
| 32 | HG15 602 18 | キー プレート *Plate, Key | 1 | | 15002~ | |
| 33 | JB61 20 11 | バネ座金 *Washer, Lock | 2 | | 15002~ | M8 |
| 34 | JB11 20 82 | 六角ボルト *Bolt, Hex. | 2 | | 15002~ | M8 × 20 |
| 35 | HG15 601 13 | 緩衝ゴム *Rubber, Cushion | 2 | | 15002~ | OPTION |
| 36 | JA61 20 66 | 六角穴付ボルト *Bolt, Socket Head | 8 | | 15002~ | M10 × 25 OPTION |
| 37 | JB61 20 12 | バネ座金 *Washer, Lock | 8 | | 15002~ | M10 OPTION |
| 38 | JB21 20 14 | 六角ナット *Nut, Hex. | 8 | | 15002~ | M10 OPTION |

注 意
N O T E

IHI

MODEL IPJ70B - 4N18

ブーム組立 (2)
BOOM ASS'Y (2)

- 48 -

REV. No. ②
SHEET No. 3 - 2

3

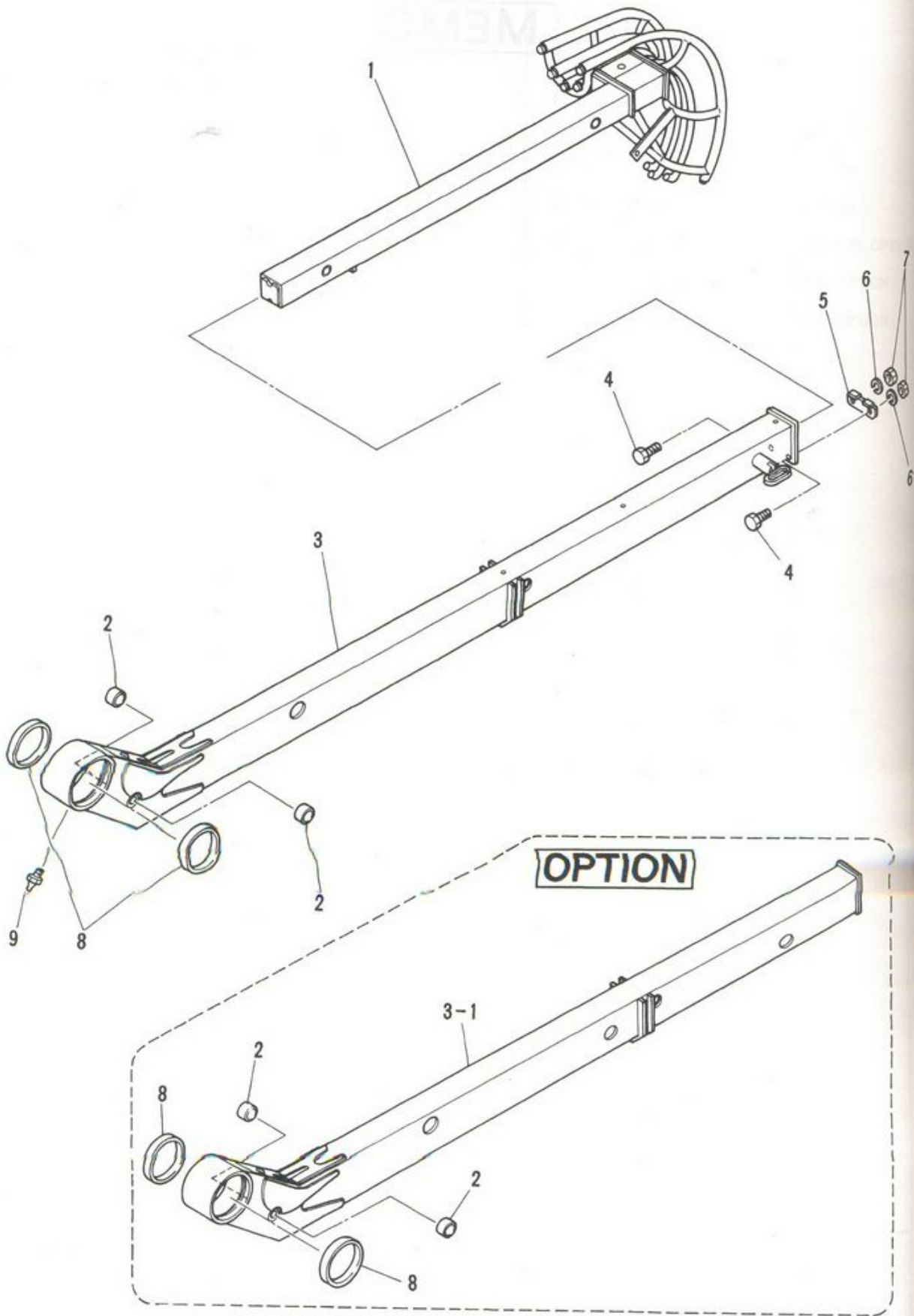


ЗАПЧАСТИ ДЛЯ БЕТОННОУСАДОК

+79180710333

見出番号
KEY No.

| | |
|-----|---|
| 0 | × |
| 0-1 | × |
| 1 | |
| 2 | |
| 3 | |
| 3-1 | |
| 4 | |
| 5 | |
| 6 | |
| 7 | |
| 8 | |
| 9 | |



IHI

MODEL IPJ70B - 4N18

ブーム組立 (3)
BOOM ASS'Y (3)

- 50 -

3

REV. No. ①
SHEET No. 3-3

注 意
NOTE

IHI

MODEL IPJ



ЗАПЧАСТИ ДЛЯ БЕТОННОСАССОВ

+79180710333

| 見出番号 KEY No. | 部品番号 PART No. | 部 品 名 称 D E S C R I P T I O N | 数 量 Q'TY | 互換性 CHAN. | 適 用 号 機 SERIAL No. | 備 考 REMARKS |
|-----------------|------------------|----------------------------------|-------------|--------------|-----------------------|----------------|
| 0 | ×HG15 603 00 | ブーム組立 Boom Ass'y (3) | 1 | | 15002~ | |
| 0-1 | ×HG15 606 00 | ブーム組立 Boom Ass'y (3) | 1 | | 15002~ | OPTION |
| 1 | HG15 603 02 | *スライド ブーム *Boom, Slide | 1 | ← | 15002~15032 | |
| | HG15 603 09 | *スライド ブーム *Boom, Slide | 1 | ↓ | 15033~ | |
| 2 | HG15 603 05 | *ベアリング *Bearing | 2 | | 15002~ | |
| 3 | HG15 603 01 | *ブーム (3) *Boom (3) | 1 | | 15002~ | |
| 3-1 | HG15 606 01 | *ブーム (3) *Boom (3) | 1 | | 15002~ | OPTION |
| 4 | JB11 21 65 | *六角ボルト *Bolt, Hex. | 2 | | 15002~ | M12 × 35 |
| 5 | HG15 603 03 | *ストッパ *Stopper | 1 | ← | 15002~*** | |
| | HG15 603 10 | *ストッパ *Stopper | 1 | ↓ | ***~ | |
| 6 | JB61 20 13 | *ワッシャー、ロック *Washer, Lock | 2 | | 15002~ | M12 |
| 7 | JB21 20 15 | *六角ナット *Nut, Hex. | 2 | | 15002~ | M12 |
| 8 | HG15 603 04 | *ブッシング *Bushing | 2 | | 15002~ | |
| 9 | JC63 10 02 | *グリース ニップル *Nipple, Grease | 1 | | 15002~ | PT1/8 |

注 意
NOTE

IHI

ブーム組立 (3)
BOOM ASS'Y (3)

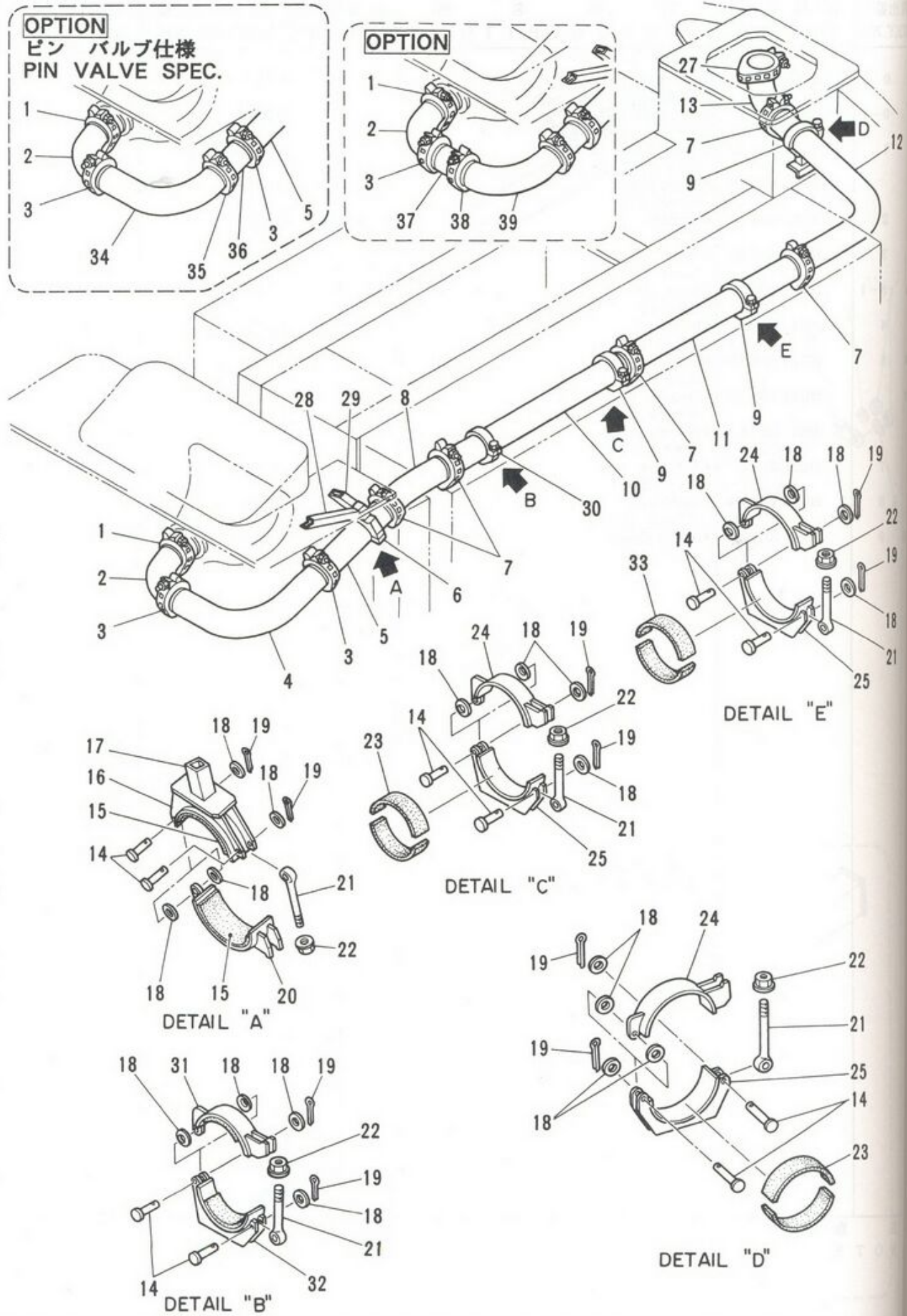
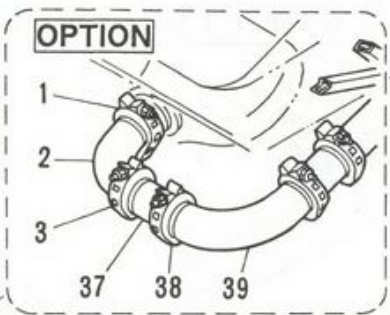
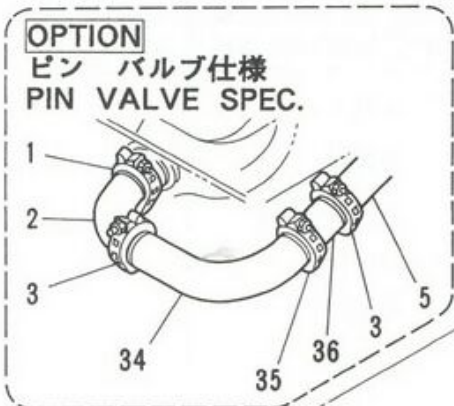
MODEL IPJ70B - 4N18

- 51 -

REV. No. ①
SHEET No. 3 - 3



ЗАПЧАСТИ ДЛЯ БЕТОННАСОСОВ
+79180710333



IHI

MODEL IPJ70B - 4N18

シャシ コンクリート配管組立
 CHASSIS CONCRETE PIPING ASS'Y

- 52 -

REV. No. ②
 SHEET No. 3 - 4



ЗАПЧАСТИ ДЛЯ БЕТОННОГО СОСОВА
 +79180710333

見出
 KEY
 0
 1
 2
 3
 5
 6
 7
 8
 9
 10
 11
 12
 13
 14
 15
 16
 17
 18
 19
 20
 21
 22
 23
 24
 25
 26
 27
 28
 29
 注
 N O
 MODE

| 見出番号 KEY No. | 部品番号 PART No. | 部 品 名 称 D E S C R I P T I O N | 数 量 Q'TY | 互換性 CHAN. | 適 用 号 機 SERIAL No. | 備 考 REMARKS |
|-----------------|------------------|--|-------------|--------------|-----------------------|--------------------|
| 0 | ×HG15 350 00 | シャシ コンクリート配管組立 Concrete Piping Ass'y, Chassis | 1 | | 15002~ | |
| 1 | HH40 40 70 | *Joint, Pipe 管継手 | 1 | | 15002~ | 175A |
| 2 | HH70 52 11 | *Pipe, Bended 曲管 | 1 | | 15002~ | 150A |
| 3 | HH40 40 60 | *Joint, Pipe 管継手 | 2 | | 15002~ | 150A |
| 4 | HG15 350 28 | *Pipe, Bended 曲管 | 1 | | 15002~ | 150A |
| 5 | HH40 71 03 | *Pipe, Taper テーパ管 | 1 | | 15002~ | 150A - 125A × 600 |
| 6 | HH40 96 57 | *Clamp Ass'y クランプ組立 | 1 | | 15002~ | 140A |
| 7 | HH40 41 50 | *Joint, Pipe 管継手 | 5 | | 15002~ | 125A |
| 8 | HG15 350 23 | *Pipe, Bended 曲管 | 1 | | 15002~ | 125A |
| 9 | HH40 96 50 | *Clamp, Ass'y クランプ組立 | 3 | | 15002~ | 125A |
| 10 | HG15 350 08 | *Pipe, Taper テーパ管 | 1 | | 15002~ | 125A - 115A × 1200 |
| 11 | HG15 360 07 | *Pipe, Straight 直管 | 1 | | 15002~ | 115A |
| 12 | HG15 350 29 | *Pipe, Bended 曲管 | 1 | | 15002~ | 115A |
| 13 | HG15 350 22 | *Pipe, Bended 曲管 | 1 | | 15002~ 使用せず。 | 115A |
| 14 | ×HG15 350 33 | *Pipe, Bended 曲管 | 1 | | Not for use. | 115A |
| 14 | JU71 20 45 | *Pin ピン | 10 | | 15002~ | |
| 15 | HA27 350 18 | *Seat, Rubber ゴムシート | 2 | | 15002~ | |
| 16 | HH40 96 02 | *Support, Clamp クランプ台 | 1 | | 15002~ | 140A |
| 17 | HG15 350 27 | *Support, Pipe 輸送管サポート | 1 | | 15002~ | |
| 18 | JB87 20 04 | *Washer, Flat 平座金 | 20 | | 15002~ | M12 |
| 19 | JB81 10 51 | *Pin, Cotter 割ピン | 10 | | 15002~ | φ 3.2 × 20 |
| 20 | HH40 96 05 | *Band, Clamp クランプバンド | 1 | | 15002~ | 140A |
| 21 | HH40 96 07 | *Bolt, Eye アイボルト | 5 | | 15002~ | |
| 22 | HH40 40 54 | *Nut, Washer Based 座付ナット | 5 | | 15002~ | |
| 23 | ×HA12 350 21 | *Seat, Rubber ゴムシート | 2 | | Not for use. | |
| 24 | HG15 350 36 | *Seat, Rubber ゴムシート | 4 | | 15002~ | t = 6 |
| 24 | HH40 96 06 | *Band, Clampe クランプバンド | 3 | | 15002~ | 125A |
| 25 | HH40 96 03 | *Support, Clamp クランプ台 | 3 | | 15002~ | 125A |
| 26 | ×HG15 350 19 | *Support, Pipe 輸送管サポート | 1 | | Not for use. | |
| 27 | HH40 41 50 | *Joint, Pipe 管継手 | 1 | | 15002~ | |
| 28 | ×HH70 69 23 | *Joint, Royal ロイヤルジョイント | 1 | | Not for use. | |
| 28 | HG15 351 16 | *Support サポート | 1 | | 15002~ | |
| 29 | HG15 351 17 | *Support サポート | 1 | | 15002~ | |

注 意
N O T E

IHI

シャシ コンクリート配管組立

CHASSIS CONCRETE PIPING ASS'Y

MODEL IPJ70B - 4N18

- 53 -

REV. No. (2)
SHEET No. 3 - 4



ЗАПЧАСТИ ДЛЯ БЕТОННАСОСОВ
+79180710333

3

| 見出番号 KEY No. | 部品番号 PART No. | 部 品 名 称 D E S C R I P T I O N | 数 量 Q'TY | 互換性 CHAN. | 適 用 号 機 SERIAL No. | 備 考 REMARKS |
|-----------------|------------------|----------------------------------|-------------|--------------|-----------------------|----------------|
| 30 | HH40 96 52 | クランプ組立 *Clamp Ass'y | 1 | | 15002~ | |
| 31 | HH40 96 26 | クランプ バンド *Band, Clamp | 1 | | 15002~ | |
| 32 | HH40 96 23 | クランプ台 *Support, Clamp | 1 | | 15002~ | |
| 33 | HG15 360 20 | ゴム シート *Seat, Rubber | 2 | | 15002~ | t = 10 |
| 34 | HG15 350 38 | 曲管 *Pipe, Bended | 1 | | 15002~ | OPTION |
| 35 | HH40 40 60 | 管継手 *Joint, Pipe | 1 | | 15002~ | OPTION |
| 36 | HH40 48 10 | ピン バルブ管 *Pipe, Pin Valve | 1 | | 15002~ | OPTION |
| 37 | HG15 350 40 | 直管 *Pipe, Straight | 1 | | 15002~ | OPTION |
| 38 | HH40 40 60 | 管継手 *Joint, Pipe | 1 | | 15002~ | OPTION |
| 39 | HG15 350 39 | 曲管 *Pipe, Bended | 1 | | 15002~ | OPTION |

注 意
N O T E

IHI

MODEL IPJ70B - 4N18

シャシ コンクリート配管組立
CHASSIS CONCRETE PIPING ASS'Y

- 53 - 1 -

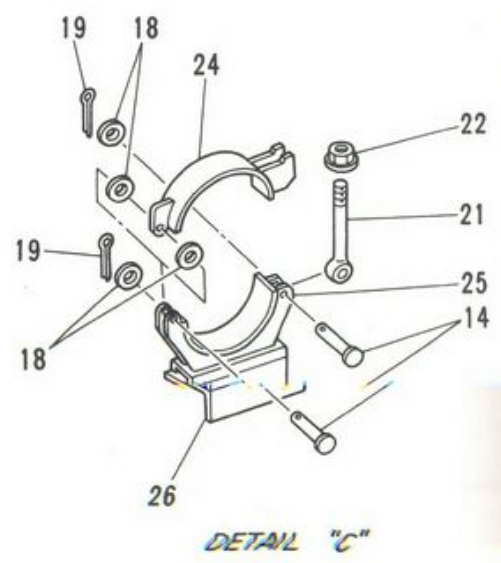
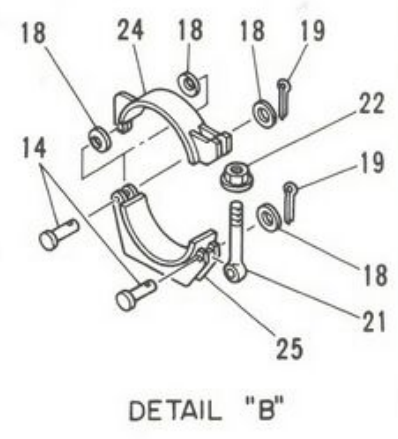
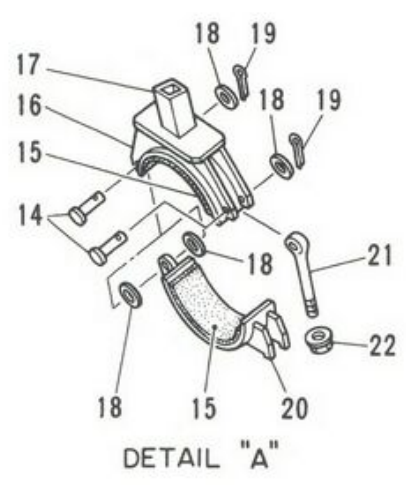
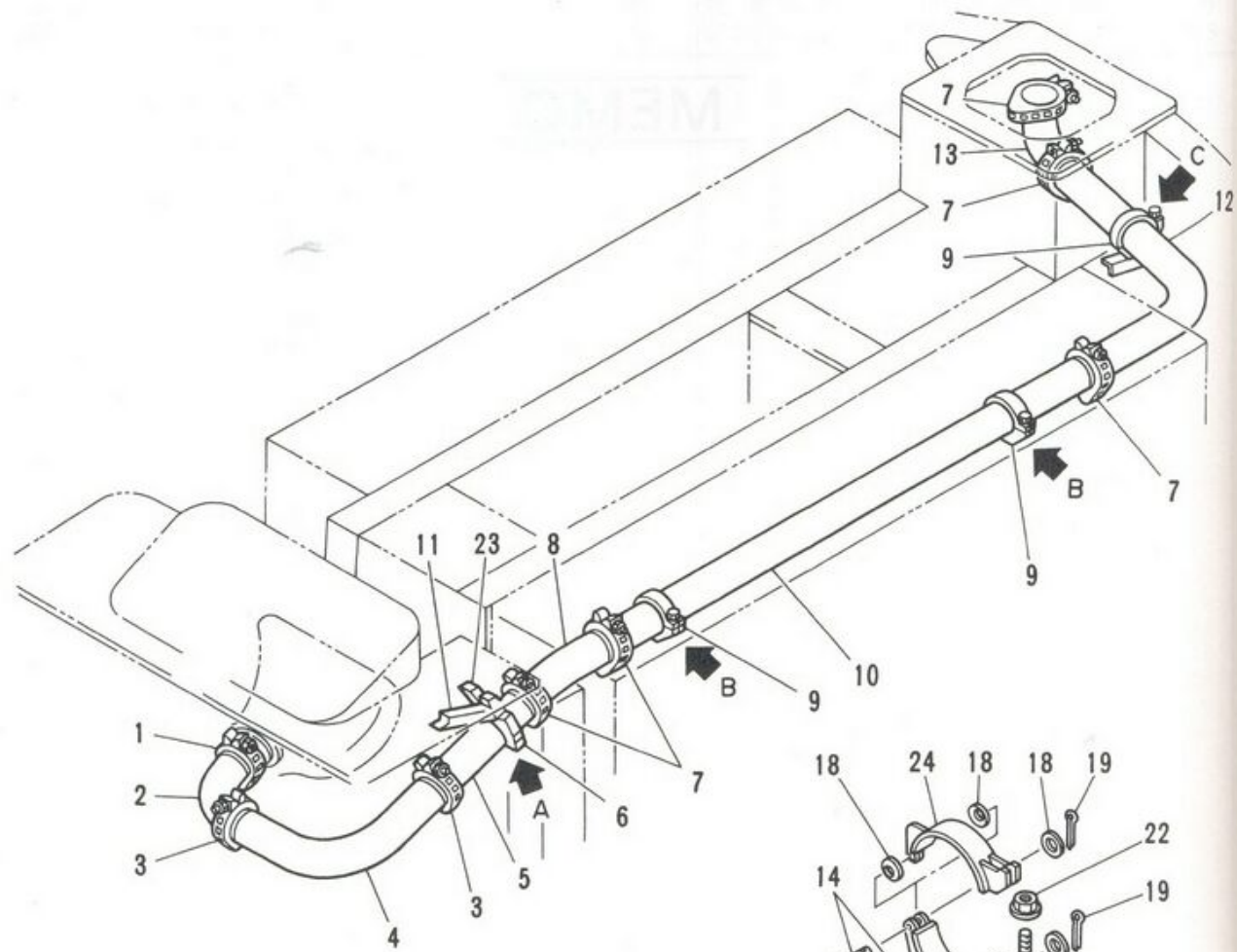
REV. No. ②
SHEET No. 3 - 4

3



ЗАПЧАСТИ ДЛЯ БЕТОННОГО КОСОВ
+79180710333

| |
|----|
| 0 |
| 1 |
| 2 |
| 3 |
| 4 |
| 5 |
| 6 |
| 7 |
| 8 |
| 9 |
| 10 |
| 11 |
| 12 |
| 13 |
| 14 |
| 15 |
| 16 |
| 17 |
| 18 |
| 19 |
| 20 |
| 21 |
| 22 |
| 23 |
| 24 |
| 25 |
| 26 |



IHI

MODEL IPJ70B - 4N18

シャシ コンクリート配管組立
CHASSIS CONCRETE PIPING ASS'Y

- 54 -

REV. No. ①
SHEET No. 3 - 4

3

A

注 意
NOTE

IHI

MODEL IP



ЗАПЧАСТИ ДЛЯ БЕТОННОГО СОСТАВА
+79180710333

| 見出番号 KEY No. | 部品番号 PART No. | 部 品 名 称 D E S C R I P T I O N | 数 量 Q'TY | 互換性 CHAN. | 適 用 号 機 SERIAL No. | 備 考 REMARKS |
|-----------------|------------------|--|-------------|--------------|-----------------------|-------------------|
| 0 | ×HG15 351 00 | シャシ コンクリート配管組立 Concrete Piping Ass'y, Chassis | 1 | | 15002~ | |
| 1 | HH40 40 70 | *Joint, Pipe 管継手 | 1 | | 15002~ | 175A |
| 2 | HH70 52 11 | *Pipe, Bended 曲管 | 1 | | 15002~ | 150A |
| 3 | HH40 40 60 | *Joint, Pipe 管継手 | 2 | | 15002~ | 150A |
| 4 | HG15 350 28 | *Pipe, Bended 曲管 | 1 | | 15002~ | 150A |
| 5 | HH40 71 03 | *Pipe, Taper テーパ管 | 1 | | 15002~ | 150A - 125A × 600 |
| 6 | HH40 96 57 | *Clamp Ass'y クランプ組立 | 1 | | 15002~ | 140A |
| 7 | HH40 41 50 | *Joint, Pipe 管継手 | 5 | | 15002~ | 125A |
| 8 | HG15 350 23 | *Pipe, Bended 曲管 | 1 | | 15002~ | 125A |
| 9 | HH40 96 50 | *Clamp, Ass'y クランプ組立 | 3 | | 15002~ | 125A |
| 10 | HH86 69 24 | *Pipe, Straight 直管 | 1 | | 15002~ | 125A |
| 11 | HG15 351 16 | *Support サポート | 1 | | 15002~ | 125A |
| 12 | HG15 351 07 | *Pipe, Bended 曲管 | 1 | | 15002~ | 125A |
| 13 | HG15 351 08 | *Pipe, Bended 曲管 | 1 | | 15002~ | 125A |
| 14 | JU71 20 45 | *Pin ピン | 8 | | 15002~ | |
| 15 | HA27 350 18 | *Seat, Rubber ゴム シート | 2 | | 15002~ | |
| 16 | HH40 96 02 | *Support, Clamp クランプ台 | 1 | | 15002~ | 140A |
| 17 | HG15 350 27 | *Support, Pipe 輸送管サポート | 1 | | 15002~ | |
| 18 | JB67 20 04 | *Washer, Flat 平座金 | 16 | | 15002~ | M12 |
| 19 | JB81 10 51 | *Pin, Cotter 割ピン | 8 | | 15002~ | φ 3.2 × 20 |
| 20 | HH40 96 05 | *Band, Clamp クランプ バンド | 1 | | 15002~ | 140A |
| 21 | HH40 96 07 | *Bolt, Eye アイ ボルト | 4 | | 15002~ | |
| 22 | HH40 40 54 | *Nut, Washer Based 座付ナット | 4 | | 15002~ | |
| 23 | HG15 351 17 | *Support サポート | 1 | | 15002~ | |
| 24 | HH40 96 06 | *Band, Clampe クランプ バンド | 3 | | 15002~ | 125A |
| 25 | HH40 96 03 | *Support, Clamp クランプ台 | 3 | | 15002~ | 125A |
| 26 | HG15 350 19 | *Support, Pipe 輸送管サポート | 1 | | 15002~ | |

注 意
N O T E

IHI

シャシ コンクリート配管組立
CHASSIS CONCRETE PIPING ASS'Y

MODEL IPJ70B - 4N18

- 55 -

REV. No. ①
SHEET No. 3 - 4

ЗАПЧАСТИ ДЛЯ БЕТОННАСОСОВ
+79180710333

3

A

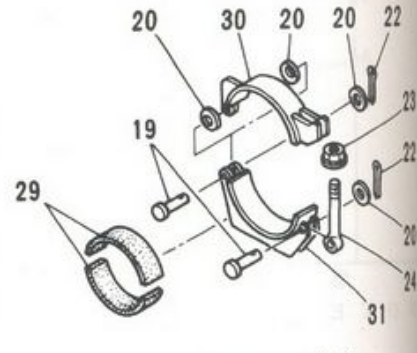
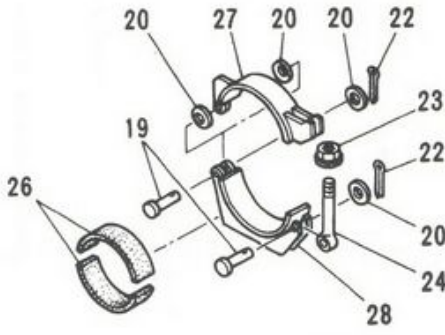
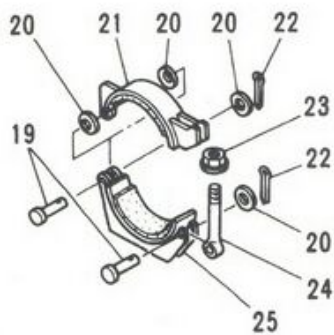
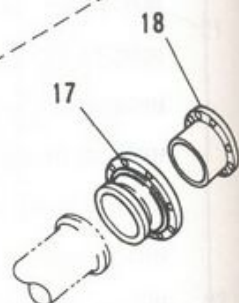
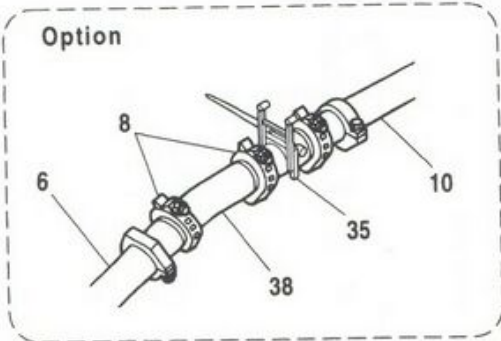
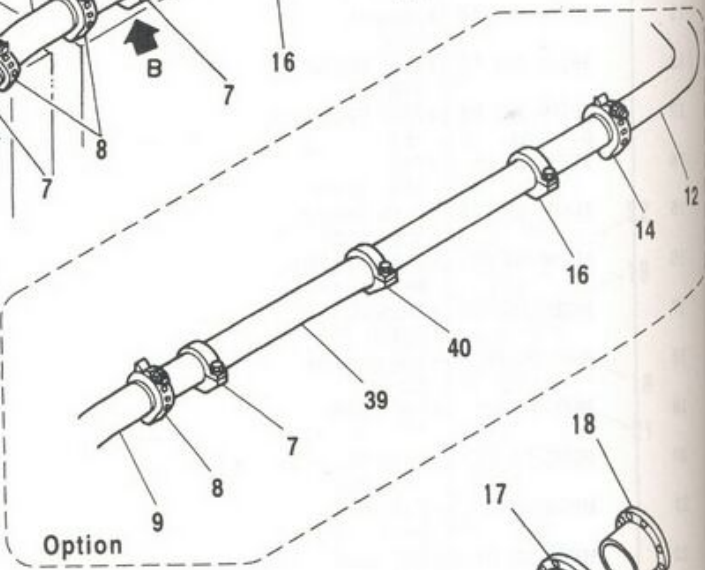
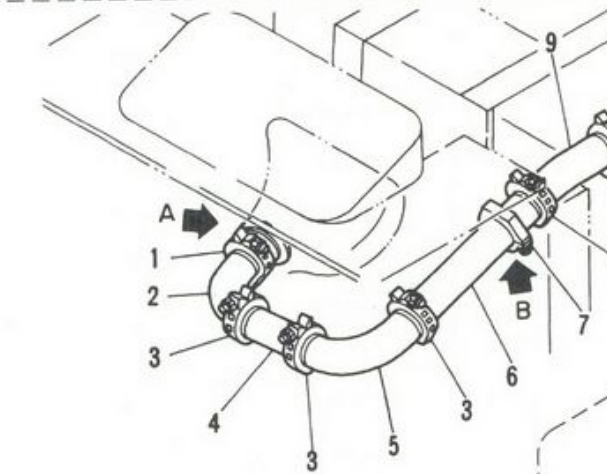
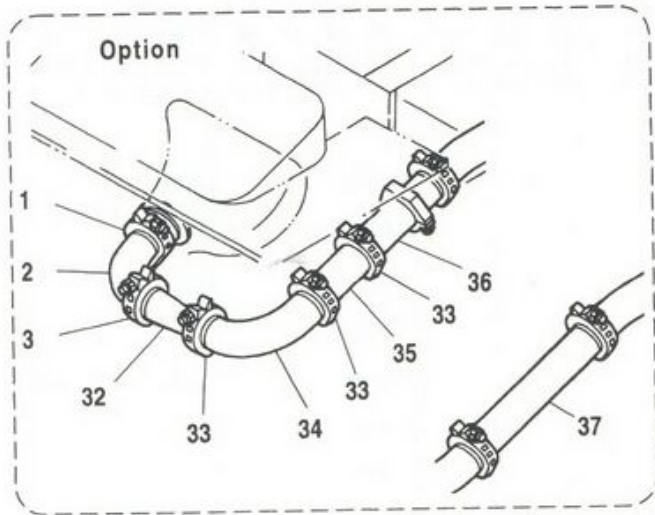
3

A



| |
|------|
| 0 |
| 1 |
| 2 |
| 3 |
| 4 |
| 5 |
| 6 |
| 7 |
| 8 |
| 9 |
| 10 |
| 11 |
| 11-1 |
| 12 |
| 12-1 |
| 13 |
| 14 |
| 15 |
| 15-1 |
| 16 |
| 17 |
| 18 |
| 19 |
| 20 |
| 21 |
| 22 |
| 23 |
| 24 |
| 25 |
| 26 |
| 27 |
| 28 |

注
NOT



IHI

MODEL IPJ70B - 4N18

シャシ コンクリート配管組立 (175A)
CHASSIS CONCRETE PIPING ASS'Y (175A)

- 55 - 1 -

REV. No. ①
SHEET No. 3 - 4



ЗАПЧАСТИ ДЛЯ БЕТОННОГО ПОС

+79180710333

IHI

MODEL

| 見出番号 KEY No. | 部品番号 PART No. | 部 品 名 称 D E S C R I P T I O N | 数 量 Q'TY | 互換性 CHAN. | 適用号機 SERIAL No. | 備 考 REMARKS |
|-----------------|------------------|--|-------------|--------------|--------------------|--------------------|
| 0 | ×HG15 352 00 | シャシ コンクリート配管組立 Concrete Piping Ass'y, Chassis | 1 | | 15101~ | 175A, OPTION |
| 1 | HA76 352 24 | *Joint, Pipe 管継手 | 1 | | 15101~ | 200A |
| 2 | HH78 52 01 | *Pipe, Bended 曲管 | 1 | | 15101~ | 175A |
| 3 | HH40 40 70 | *Joint, Pipe 管継手 | 3 | | 15101~ | 175A |
| 4 | HG15 352 02 | *Pipe, Straight 直管 | 1 | | 15101~ | 175A |
| 5 | HH96 52 32 | *Pipe, Bended 曲管 | 1 | | 15101~ | 175A |
| 6 | HG15 352 04 | *Pipe, Taper テーパ管 | 1 | | 15101~ | 175A × 150A - 900 |
| 7 | HH40 96 62 | *Clamp Ass'y クランプ組立 | 2 | | 15101~ | 150A |
| 8 | HH40 40 60 | *Joint, Pipe 管継手 | 2 | | 15101~ | 150A |
| 9 | HG15 352 05 | *Pipe, Bended 曲管 | 1 | | 15101~ | 150A |
| 10 | HG15 352 06 | *Pipe, Taper テーパ管 | 1 | | 15101~ | 150A × 125A - 1300 |
| 11 | HG15 350 08 | *Pipe, Taper (For 115A) テーパ管 (115A用) | 1 | | 15101~ | 125A × 115A - 1200 |
| 11-1 | HG15 352 31 | *Pipe, Straight (For 125A) 直管 (125A用) | 1 | | 15101~ | 125A |
| 12 | HG15 350 29 | *Pipe, Bended (For 115A) 曲管 (115A用) | 1 | | 15101~ | 115A |
| 12-1 | HG15 351 07 | *Pipe, Bended (For 125A) 曲管 (125A用) | 1 | | 15101~ | 125A |
| 13 | HH40 96 50 | *Clamp, Ass'y クランプ組立 | 2 | | 15101~ | 125A |
| 14 | HH40 41 50 | *Joint, Pipe 管継手 | 4 | | 15101~ | 125A |
| 15 | HG15 350 22 | *Pipe, Bended (For 115A) 曲管 (115A用) | 1 | | 15101~ | 115A |
| 15-1 | HG15 351 08 | *Pipe, Bended (For 125A) 曲管 (125A用) | 1 | | 15101~ | 125A |
| 16 | HH40 96 55 | *Clamp Ass'y クランプ組立 | 1 | | 15101~ | 140A |
| 17 | HG15 110 89 | *Flange 吐出フランジ | 1 | | 15101~ | |
| 18 | HG15 110 90 | *Pipe 吐出管 | 1 | ←LO | 15101~*** | |
| 19 | HG15 112 77 | *Pipe ピン | 1 | ←LO | ***~ | |
| 20 | JU71 20 45 | *Pin 平座金 | 10 | | 15101~ | |
| 21 | JB67 20 04 | *Washer, Flat クランプ バンド | 20 | | 15101~ | M12 |
| 22 | HH40 96 24 | *Band, Clamp 割ピン | 2 | | 15101~ | 150A |
| 23 | JB81 10 51 | *Pin, Cotter 座付ナット | 10 | | 15101~ | φ 3.2 × 20 |
| 24 | HH40 40 54 | *Nut, Washer Based アイ ボルト | 5 | | 15101~ | |
| 25 | HH40 96 07 | *Bolt, Eye クランプ台 | 5 | | 15101~ | |
| 26 | HH40 96 21 | *Support, Clamp ゴム シート | 2 | | 15101~ | 150A |
| 27 | HG15 350 36 | *Seat, Rubber クランプ バンド | 2 | | 15101~ | |
| 28 | HH40 96 05 | *Band, Clamp クランプ台 | 1 | | 15101~ | 140A |
| 29 | HH40 96 02 | *Support, Clamp | 1 | | 15101~ | 140A |

注 意
N O T E

IHI

シャシ コンクリート配管組立 (175A)

CHASSIS CONCRETE PIPING ASS'Y (175A)

MODEL IPJ70B - 4N18

- 55 - 2 -

REV. No. ①

SHEET No. 3 - 4

ЗАПЧАСТИ ДЛЯ БЕТОННАСОСОВ
+79180710333

| 見出番号 KEY No. | 部品番号 PART No. | 部 品 名 称 D E S C R I P T I O N | 数 量 Q'TY | 互換性 CHAN. | 適 用 号 機 SERIAL No. | 備 考 REMARKS |
|-----------------|------------------|--|-------------|--------------|-----------------------|----------------|
| 29 | HG15 350 36 | ゴム シート (115A用) *Seat, Rubber (For 115A) | 4 | | 15101~ | |
| 29-1 | HG15 350 34 | ゴム シート (125A用) *Seat, Rubber (For 125A) | 2 | | 15101~ | |
| 30 | HH40 96 06 | クランプ バンド *Band, Clamp | 2 | | 15101~ | 125A |
| 31 | HH40 96 03 | クランプ台 *Support, Clamp | 2 | | 15101~ | 125A |
| 32 | HG15 352 37 | テーパ管 *Pipe, Taper | 1 | | 15101~ | 175A - 150A |
| 33 | HH40 40 60 | 管継手 *Joint, Pipe | AR | | 15101~ | 150A |
| 34 | HH70 52 73 | 曲管 *Pipe, Bended | 1 | | 15101~ | 150A |
| 35 | HH40 48 10 | ピン バルブ管 *Pipe, Pin Valve | 1 | | 15101~ | 150A |
| 36 | HG15 352 40 | 直管 *Pipe, Straight | 1 | | 15101~ | 150A |
| 37 | HG15 352 39 | 直管 *Pipe, Straight | 1 | | 15101~ | 150A |
| 38 | HG15 352 35 | 曲管 *Pipe, Bended | 1 | | 15101~ | 150A |
| 39 | HG15 352 41 | テーパ管 *Pipe, Taper | 1 | | 15101~ | 150A - 125A |
| 40 | HH40 96 60 | クランプ *Clamp | 1 | | 15101~ | 150A |
| 40-1 | HG15 360 20 | ゴム シート *Seat, Rubber | 2 | | 15101~ | |

注 意
N O T E

IHI

シャシ コンクリート配管組立 (175A)

CHASSIS CONCRETE PIPING ASS'Y (175A)

MODEL IPJ70B - 4N18

- 55 - 3 -

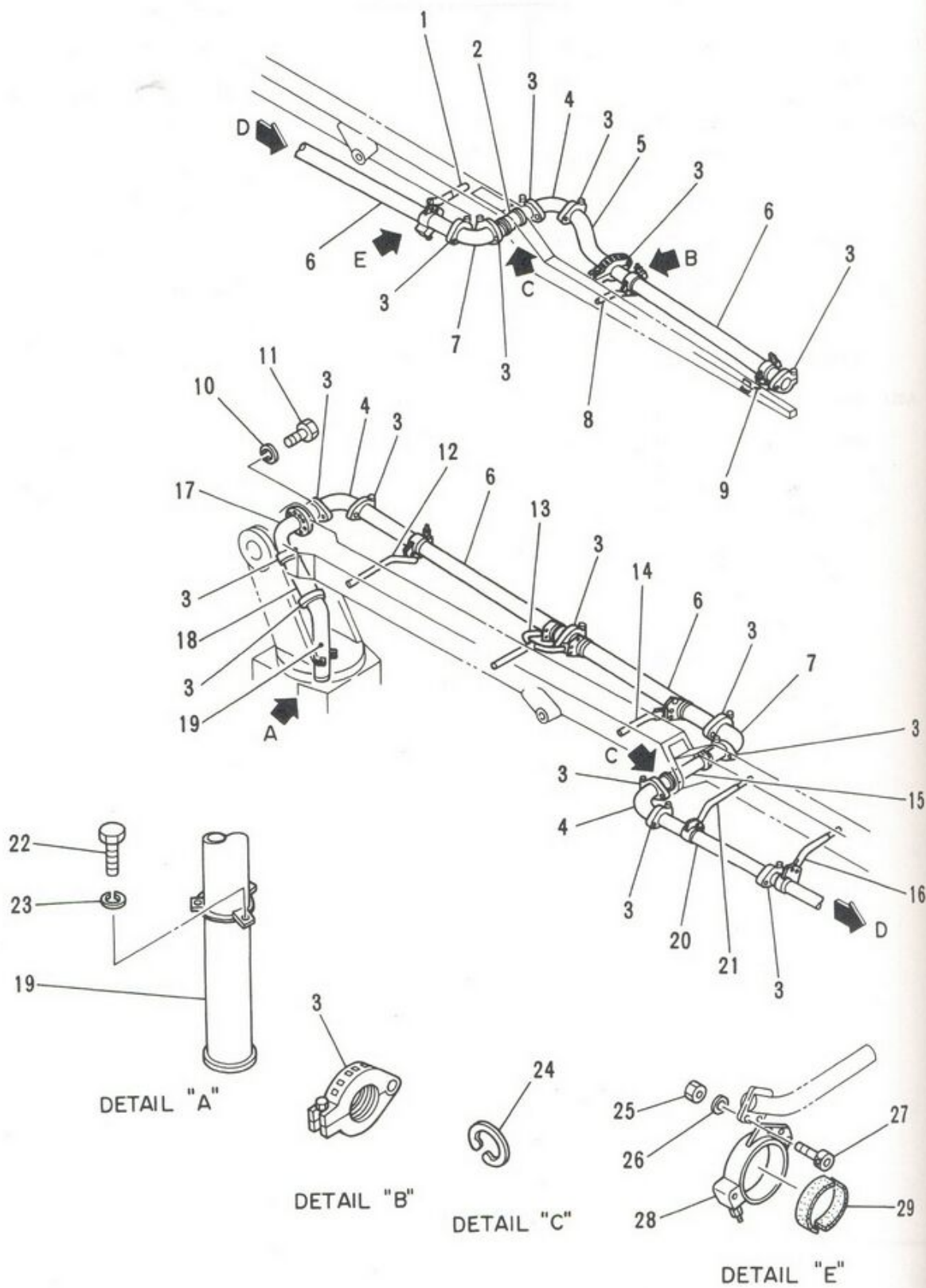
REV. No. ①
SHEET No. 3 - 4



ЗАПЧАСТИ ДЛЯ БЕТОННОГО

+79180710333

| |
|------|
| 0 |
| 1 |
| 2 |
| 3 |
| 4 |
| 5 |
| 6 |
| 6-1 |
| 7 |
| 8 |
| 9 |
| 10 |
| 11 |
| 12 |
| 13 |
| 14 |
| 15 |
| 16 |
| 17 |
| 18 |
| 18-1 |
| 19 |
| 20 |
| 20-1 |
| 21 |
| 22 |
| 23 |
| 24 |
| 25 |
| 26 |
| 27 |
| 28 |



IHI

MODEL IPJ70B - 4N18

ブーム コンクリート配管組立 (115A)
BOOM CONCRETE PIPING ASS'Y (115A)

- 56 -

REV. No. ①
SHEET No. 3-5



ЗАПЧАСТИ ДЛЯ БЕТОННОГОСОСОВ
+79180710333

IHI

MODEL II

| 見出番号 KEY No. | 部品番号 PART No. | 部 品 名 称 D E S C R I P T I O N | 数 量 Q'TY | 互換性 CHAN. | 適用号機 SERIAL No. | 備 考 REMARKS |
|-----------------|------------------|---|-------------|--------------|--------------------|----------------|
| 0 | ×HG15 360 00 | ブーム コンクリート配管組立 Concrete Piping Ass'y, Boom | 1 | | 15002 ~ | |
| 1 | HG15 360 17 | サポート (6) *Support (6) | 1 | | 15002~ | |
| 2 | HG15 360 08 | 直管 *Pipe, Straight | 1 | | 15002~ | 115A |
| 3 | HH40 41 50 | 管継手 *Joint, Pipe | 16 | | 15002~ | 125A |
| 4 | HG15 360 04 | 曲管 *Pipe, Bended | 3 | | 15002~ | 115A × 90° |
| 5 | HG15 360 09 | 曲管 *Pipe, Bended | 1 | | 15002~ | 115A |
| 6 | HG15 360 05 | 直管 *Pipe, Straight | 4 | | 15002~ | 115A |
| 6-1 | HG15 360 92 | 直管 *Pipe, Straight | 4 | | 15002~ | 115A, OPTION |
| 7 | HG15 360 29 | 曲管 *Pipe, Bended | 2 | | 15002~ | 115A × 90° |
| 8 | HG15 360 18 | サポート (7) *Support (7) | 1 | | 15002~ | |
| 9 | HG15 360 19 | サポート (8) *Support (8) | 1 | | 15002~ | |
| 10 | JB61 20 12 | バネ座金 *Washer, Lock | 8 | | 15002~ | M10 |
| 11 | JB11 20 83 | 六角ボルト *Bolt, Hex | 8 | | 15002~ | M10 × 20 |
| 12 | HG15 360 12 | サポート (1) *Support (1) | 1 | | 15002~ | |
| 13 | HG15 360 13 | サポート (2) *Support (2) | 1 | | 15002~ | |
| 14 | HG15 360 14 | サポート (3) *Support (3) | 1 | | 15002~ | |
| 15 | HG15 360 06 | 直管 *Pipe, Straight | 1 | | 15002~ | 115A |
| 16 | HG15 360 16 | サポート (5) *Support (5) | 1 | | 15002~ | |
| 17 | HG15 360 03 | 曲管 *Pipe, Bended | 1 | ← x — | 15001 | 115A |
| 18 | HG15 360 33 | 曲管 *Pipe, Bended | 1 | | 15002~ | 115A |
| 18 | HG15 360 02 | 直管 *Pipe, Straight | 1 | | 15002~ | 115A |
| 18-1 | HG15 360 91 | 直管 *Pipe, Straight | 1 | | 15002~ | 115A, OPTION |
| 19 | HG15 360 01 | 曲管 *Pipe, Bended | 1 | | 15002~ | 115A |
| 20 | HG15 360 07 | 直管 *Pipe, Straight | 1 | | 15002~ | 115A |
| 20-1 | HG15 360 93 | 直管 *Pipe, Straight | 1 | | 15002~ | 115A, OPTION |
| 21 | HG15 360 15 | サポート (4) *Support (4) | 1 | | 15002~ | |
| 22 | JB11 41 35 | 熱処理ボルト *Bolt, Treatment | 3 | | 15002~ | M12 × 30 |
| 23 | JB61 20 13 | バネ座金 *Washer, Lock | 3 | | 15002~ | M12 |
| 24 | JD54 10 35 | ストップ リング *Ring, Stop | 4 | | 15002~ | φ 150 |
| 25 | HH84 22 48 | ロック ナット *Nut, Lock | 18 | | 15002~ | M12 |
| 26 | JB66 20 12 | 平座金 *Washer, Flat | 18 | | 15002~ | M12 |
| 27 | JA61 21 21 | 六角穴付ボルト *Bolt, Socket Head | 18 | | 15002~ | M12 × 45 |
| 28 | HH40 97 50 | クランプ組立 *Clamp Ass'y | 9 | | 15002~ | 115A |

注 意
N O T E

IHI

ブーム コンクリート配管組立 (115A)

BOOM CONCRETE PIPING ASS'Y (115A)

MODEL IPJ70B - 4N18

- 57 -

REV. No. ①

SHEET No. 3 - 5



ЗАРУБЕЖН. ОФИС БЕЛОРУССКОГО

+79180710333

| 見出番号 KEY No. | 部品番号 PART No. | 部 品 名 称 D E S C R I P T I O N | 数 量 Q'TY | 互換性 CHAN. | 適 用 号 機 SERIAL No. | 備 考 REMARKS |
|-----------------|------------------|----------------------------------|-------------|--------------|-----------------------|----------------|
| 29 | HG15 360 20 | ゴム シート *Seat, Rubber | 18 | | 15002~ | |

注 意
N O T E

IHI

MODEL IPJ70B - 4N18

ブーム コンクリート配管組立 (115A)
BOOM CONCRETE PIPING ASS'Y (115A)

- 57 - 1 -

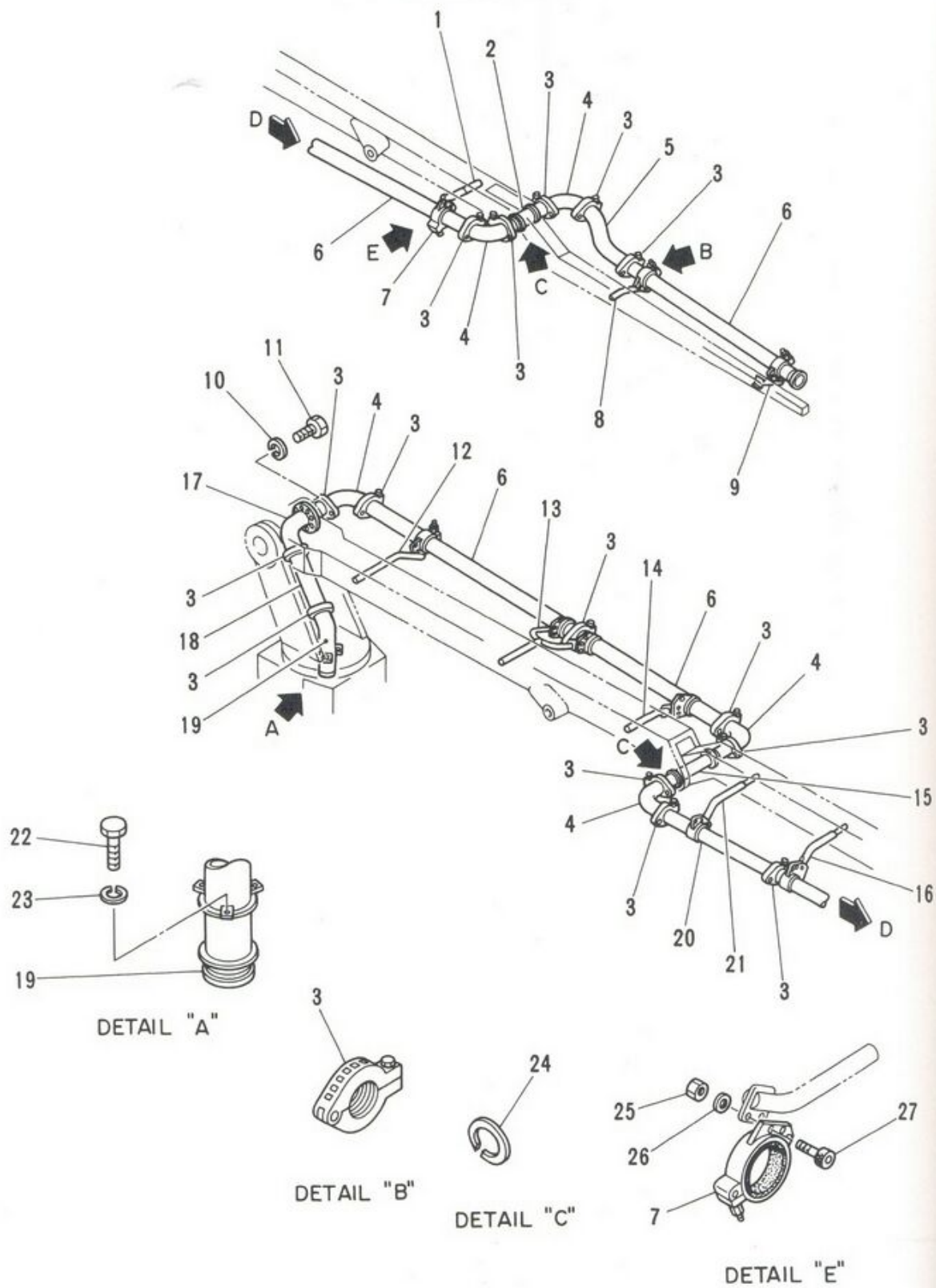
REV. No. ①
SHEET No. 3 - 5



ЗАПЧАСТИ ДЛЯ БЕТОННАСОСОВ

+79180710333

| |
|------|
| 0 |
| 1 |
| 2 |
| 3 |
| 4 |
| 5 |
| 6 |
| 6-1 |
| 7 |
| 8 |
| 9 |
| 10 |
| 11 |
| 12 |
| 13 |
| 14 |
| 15 |
| 16 |
| 17 |
| 18 |
| 18-1 |
| 19 |
| 20-1 |
| 21 |
| 22 |
| 23 |
| 24 |
| 25 |
| 26 |
| 27 |



注 意
NOT E

IHI

MODEL IPJ70B - 4N18

ブーム コンクリート配管組立 (125A)
BOOM CONCRETE PIPING ASS'Y (125A)

- 58 -

REV. No. ①
SHEET No. 3-5



ЗАПЧАСТИ ДЛЯ БЕТОННАСОСОВ
+79180710333

IHI

MODEL IPJ

| 見出番号 KEY No. | 部品番号 PART No. | 部 品 名 称 D E S C R I P T I O N | 数 量 Q'TY | 互換性 CHAN. | 適 用 号 機 SERIAL No. | 備 考 REMARKS |
|-----------------|------------------|---|-------------|--------------|-----------------------|----------------|
| 0 | ×HG15 361 00 | ブーム コンクリート配管組立 Concrete Piping Ass'y, Boom | 1 | | 15002 ~ | |
| 1 | HG15 360 17 | * サポート (6) * Support (6) | 1 | | 15002~ | |
| 2 | HG15 361 08 | * Pipe, Straight 直管 | 1 | | 15002~ | 125A |
| 3 | HH40 41 50 | * Joint, Pipe 管継手 | 15 | | 15002~ | 125A |
| 4 | HA12 353 12 | * Pipe, Bended 曲管 | 5 | | 15002~ | 125A × 90° |
| 5 | HG15 361 09 | * Pipe, Bended 直管 | 1 | | 15002~ | 125A |
| 6 | HG15 361 05 | * Pipe, Straight 直管 | 4 | | 15002~ | 125A |
| 6-1 | HG15 361 92 | * Pipe, Straight クランプ組立 | 4 | | 15002~ | 125A, OPTION |
| 7 | HH40 97 60 | * Clamp Ass'y サポート (7) | 9 | | 15002~ | 125A |
| 8 | HG15 360 18 | * Support (7) サポート (8) | 1 | | 15002~ | |
| 9 | HG15 360 19 | * Support (8) バネ座金 | 1 | | 15002~ | |
| 10 | JB61 20 12 | * Washer, Lock 六角ボルト | 8 | | 15002~ | M10 |
| 11 | JB11 20 83 | * Bolt, Hex サポート (1) | 8 | | 15002~ | M10 × 20 |
| 12 | HG15 360 12 | * Support (1) サポート (2) | 1 | | 15002~ | |
| 13 | HG15 360 13 | * Support (2) サポート (3) | 1 | | 15002~ | |
| 14 | HG15 360 14 | * Support (3) 直管 | 1 | | 15002~ | |
| 15 | HG15 361 06 | * Pipe, Straight サポート (5) | 1 | | 15002~ | 125A |
| 16 | HG15 360 16 | * Support (5) 曲管 | 1 | | 15002~ | |
| 17 | HG15 361 03 | * Pipe, Bended 直管 | 1 | | 15002~ | 125A |
| 18 | HG15 361 02 | * Pipe, Straight 直管 | 1 | | 15002~ | 125A |
| 18-1 | HG15 361 91 | * Pipe, Straight 曲管 | 1 | | 15002~ | 125A, OPTION |
| 19 | HG15 361 01 | * Pipe, Bended 直管 | 1 | | 15002~ | 125A |
| 20 | HG15 361 07 | * Pipe, Straight 直管 | 1 | | 15002~ | 125A |
| 20-1 | HG15 361 93 | * Pipe, Straight サポート (4) | 1 | | 15002~ | 125A, OPTION |
| 21 | HG15 360 15 | * Support (4) 熱処理ボルト | 1 | | 15002~ | |
| 22 | JB11 41 35 | * Bolt, Treatment バネ座金 | 3 | | 15002~ | M12 × 30 |
| 23 | JB61 20 13 | * Washer, Lock ストップ リング | 3 | | 15002~ | M12 |
| 24 | JD54 10 35 | * Ring, Stop ロック ナット | 4 | | 15002~ | φ 150 |
| 25 | HH84 22 48 | * Nut, Lock 平座金 | 18 | | 15002~ | M12 |
| 26 | JB66 20 12 | * Washer, Flat 六角穴付ボルト | 18 | | 15002~ | M12 |
| 27 | JA61 21 21 | * Bolt, Socket Head | 18 | | 15002~ | M12 × 45 |

注 意
N O T E

3

IHI

ブーム コンクリート配管組立 (125A)

BOOM CONCRETE PIPING ASS'Y (125A)

MODEL IPJ70B - 4N18

- 59 -

REV. No. ①

SHEET No. 3 - 5

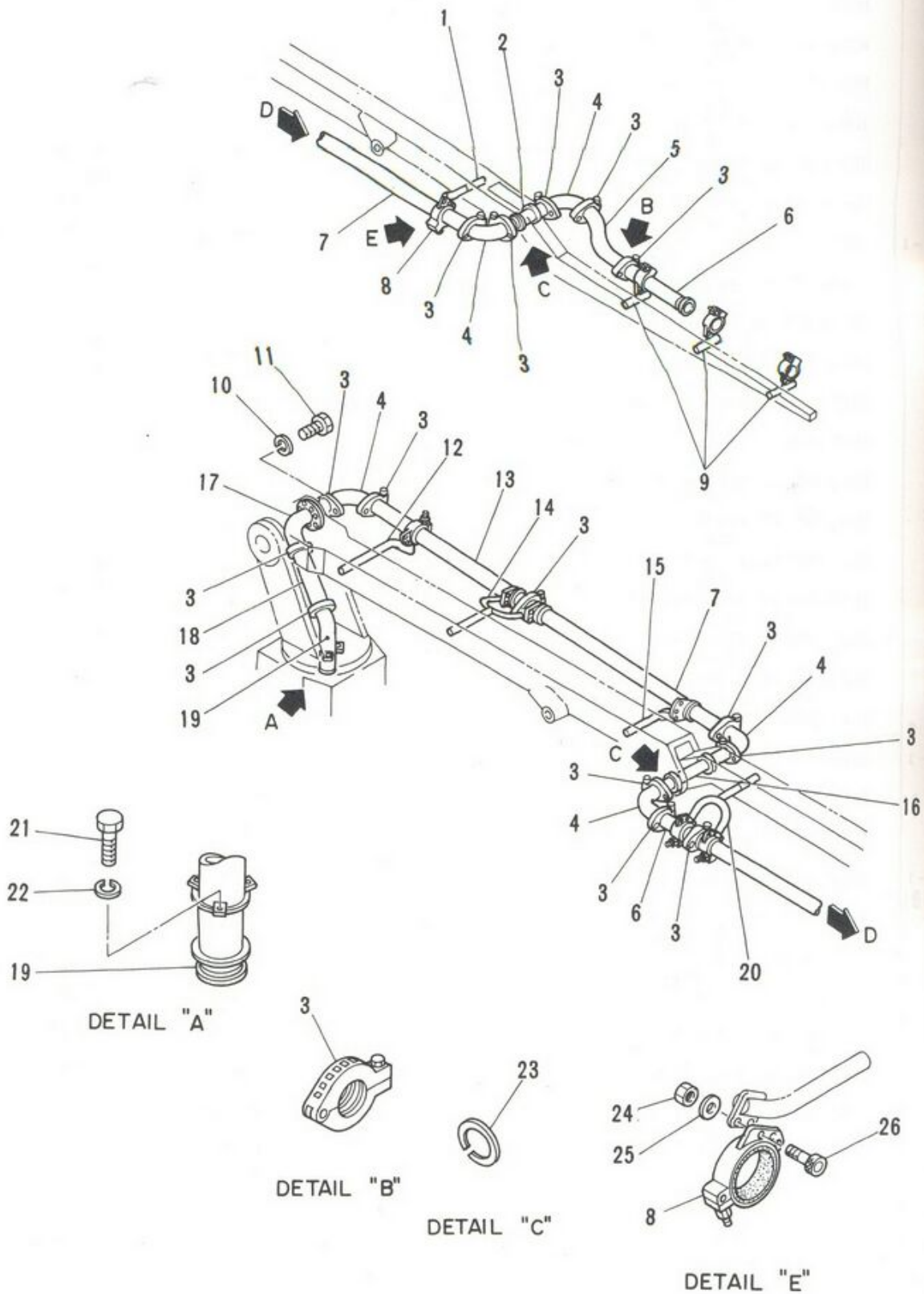
3

A



ЗАПЧАСТИ ДЛЯ БЕТОННОГОСОС

+79180710333



ブーム コンクリート配管組立 (125A)
BOOM CONCRETE PIPING ASS'Y (125A)

MODEL IPJ70B - 4N18

REV. No. ①
SHEET No. 3 - 5

3

B



| 見出番号 KEY No. | 部品番号 PART No. | 部 品 名 称 D E S C R I P T I O N | 数 量 Q'TY | 互換性 CHAN. | 適用号機 SERIAL No. | 備 考 REMARKS |
|-----------------|------------------|---|-------------|--------------|--------------------|----------------|
| 0 | ×HG15 362 00 | ブーム コンクリート配管組立 Concrete Piping Ass'y, Boom | 1 | | 15002~ | OPTION |
| 1 | HG15 360 17 | *Support (6) サポート | 1 | | 15002~ | |
| 2 | HG15 361 08 | *Pipe, Straight 直管 | 1 | | 15002~ | 125A |
| 3 | HH40 40 50 | *Joint, Pipe 管継手 | 15 | | 15002~ | 125A (S1) |
| 4 | HA12 353 12 | *Pipe, Bended 曲管 | 5 | | 15002~ | 125A × 90° |
| 5 | HG15 361 09 | *Pipe, Bended 直管 | 1 | | 15002~ | 125A |
| 6 | HG15 362 07 | *Pipe, Straight 直管 | 2 | | 15002~ | 125A |
| 7 | HG15 361 92 | *Pipe, Straight 直管 | 2 | | 15002~ | 125A |
| 8 | HH40 97 60 | *Clamp Ass'y クランプ組立 | 10 | | 15002~ | 125A |
| 9 | HG15 362 16 | *Support (5) サポート | 3 | | 15002~ | |
| 10 | JB61 20 12 | *Washer, Lock バネ座金 | 8 | | 15002~ | M10 |
| 11 | JB11 20 83 | *Bolt, Hex 六角ボルト | 8 | | 15002~ | M10 × 20 |
| 12 | HG15 360 12 | *Support (1) サポート | 1 | | 15002~ | |
| 13 | HG15 362 11 | *Pipe, Straight 直管 | 1 | | 15002~ | 125A |
| 14 | HG15 360 13 | *Support (2) サポート | 1 | | 15002~ | |
| 15 | HG15 360 14 | *Support (3) サポート | 1 | | 15002~ | |
| 16 | HG15 361 06 | *Pipe, Straight 直管 | 1 | | 15002~ | 125A |
| 17 | HG15 361 03 | *Pipe, Bended 曲管 | 1 | | 15002~ | 125A |
| 18 | HG15 361 91 | *Pipe, Straight 直管 | 1 | | 15002~ | 125A |
| 19 | HG15 361 01 | *Pipe, Bended 曲管 | 1 | | 15002~ | 125A |
| 20 | HG15 362 15 | *Support (4) サポート | 1 | | 15002~ | |
| 21 | JB11 41 35 | *Bolt, Treatment 熱処理ボルト | 3 | | 15002~ | M12 × 30 |
| 22 | JB61 20 13 | *Washer, Lock バネ座金 | 3 | | 15002~ | M12 |
| 23 | JD54 10 35 | *Ring, Stop ストップ リング | 4 | | 15002~ | φ 150 |
| 24 | HH84 22 48 | *Nut, Lock ロック ナット | 20 | | 15002~ | |
| 25 | JB66 20 12 | *Washer, Flat 平座金 | 20 | | 15002~ | M12 |
| 26 | JA61 21 21 | *Bolt, Socket Head 六角穴付ボルト | 20 | | 15002~ | M12 × 45 |

注 意
NOTE

3

IHI

ブーム コンクリート配管組立 (125A)

3

BOOM CONCRETE PIPING ASS'Y (125A)

REV. No. 0

SHEET No. 3 - 5

MODEL IPJ70B - 4N18

- 60 - 1 -



ЗАПЧАСТИ ДЛЯ БЕТОННАСОСОВ
+79180710333

B

B

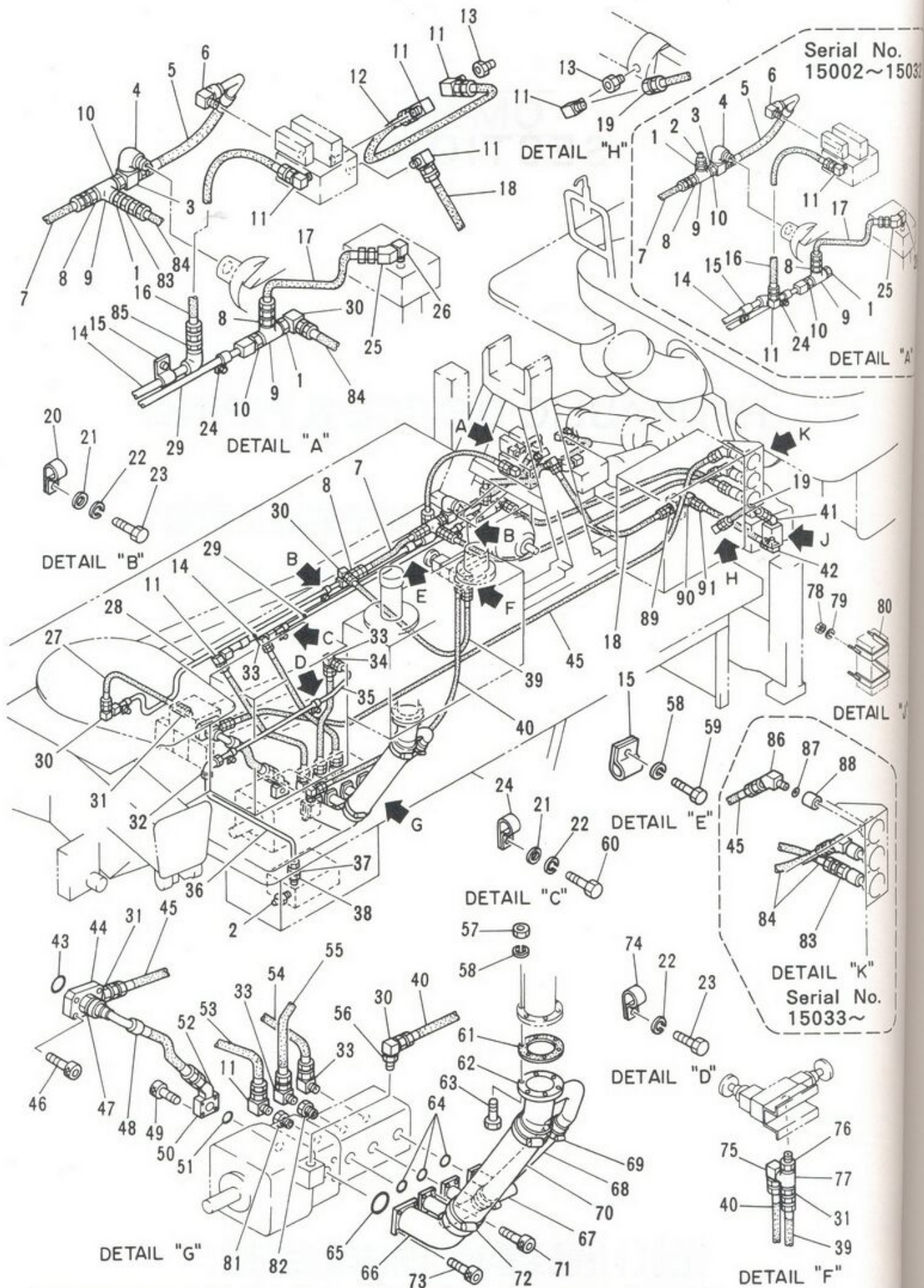
SECTION 4

HYDRAULIC DEVICE & PIPING

油压装置及配管

石川島建機株式会社
IHI Construction Machinery Limited





IHI

ポンプ油配管組立

PUMP PIPING ASS'Y

MODEL IPJ70B - 4N18

- 62 -

REV. No. ②

SHEET No. 4 - 1

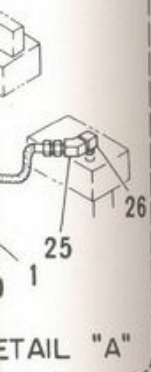
4

| | | |
|----|-----|----|
| 見出 | KEY | 0 |
| | | 1 |
| | | 2 |
| | | 3 |
| | | 4 |
| | | 5 |
| | | 6 |
| | | 7 |
| | | 8 |
| | | 9 |
| | | 10 |
| | | 11 |
| | | 12 |
| | | 13 |
| | | 14 |
| | | 15 |
| | | 16 |
| | | 17 |
| | | 18 |
| | | 19 |
| | | 20 |
| | | 21 |
| | | 22 |
| | | 23 |
| | | 24 |
| | | 25 |
| | | 26 |
| | | 27 |
| 注 | NOT | |



ЗАПЧАСТИ ДЛЯ БЕТОННАСОСОВ
+79180710333

No. 2~15032



DETAIL "A"



DETAIL "J"



"K" No.

76

77

31

39

| 見出番号 KEY No. | 部品番号 PART No. | 部 品 名 称 DESCRIPTION | 数 量 Q'TY | 互換性 CHAN. | 適用号機 SERIAL No. | 備 考 REMARKS |
|-----------------|------------------|---|-------------|--------------|---------------------------------|-----------------|
| 0 | ×HG15 311 00 | ポンプ油配管組立 Piping Ass'y, Pump レデューサ | 1 | | 15002~15100 | |
| 1 | KA15 10 01 | *Reducer ニップル | 2 | | 15002~ | ST-B-3/8×1/4 |
| 2 | HH96 90 02 | *Nipple ニップル | 2 | | 15002~15032 | |
| | HH96 90 02 | *Nipple エルボ | 1 | | 15033~ | |
| 3 | HG15 301 37 | *Elbow エルボ | 1 | | 15002~ | |
| 4 | KA13 10 05 | *Elbow ホース組立 | 1 | | 15002~ | SSTL1 |
| 5 | HG15 311 21 | *Hose Ass'y エルボ | 1 | | 15002~ 使用せず。 Not for use. | 20A×520ℓ, 210k |
| 6 | ×HH58 35 32 | *Elbow エルボ | 1 | | 15002~ | |
| | HH54 49 03 | *Elbow ホース組立 | 1 | | 15002~ | |
| 7 | HA39 310 04 | *Hose Ass'y ホース組立 | 1 | ← | 15002~*** | 10A×450ℓ, 210k |
| | HG15 311 22 | *Hose Ass'y アダプタ | 1 | ← | ***~ | 10A×430ℓ, 210k |
| 8 | HH54 49 11 | *Adapter ティー | 3 | | 15002~ | |
| 9 | KA12 10 02 | *Tee ニップル | 2 | | 15002~ | ST3/8 |
| 10 | KA16 10 02 | *Nipple エルボ | 2 | | 15002~ | ST-N-3/8 |
| 11 | HH57 88 27 | *Elbow エルボ | 8 | | 15002~15032 | |
| | HH57 88 27 | *Elbow ホース組立 | 7 | | 15033~ | |
| 12 | HG15 311 20 | *Hose Ass'y コネクタ | 1 | | 15002~ | 15A×1050ℓ, 210k |
| 13 | HA53 308 59 | *Connector 銅管 | 2 | | 15002~ | |
| 14 | HG15 311 07 | *Tube チューブ クランプ | 1 | | 15002~ | |
| 15 | 4081 003 01 | *Clamp, Tube ホース組立 | 2 | | 15002~ | |
| 16 | HA69 308 82 | *Hose Ass'y ホース組立 | 1 | | 15002~ | 15A×500ℓ, 210k |
| 17 | HG15 311 27 | *Hose Ass'y ホース組立 | 1 | | 15002~ | 10A×530ℓ, 105k |
| 18 | HG15 311 88 | *Hose Ass'y ホース組立 | 1 | ← | 15002~*** | 15A×1350ℓ, 210k |
| | HG15 311 91 | *Hose Ass'y ホース組立 | 1 | ← | ***~ | 15A×950ℓ, 210k |
| 19 | HA69 308 77 | *Hose Ass'y チューブ クランプ | 1 | | 15002~ | 15A×350ℓ, 210k |
| 20 | HH95 35 32 | *Clamp, Tube 平座金 | 2 | | 15002~ | |
| 21 | JB67 20 03 | *Washer, Flat バネ座金 | 4 | | 15002~ | M10 |
| 22 | JB61 20 12 | *Washer, Lock 六角ボルト | 6 | | 15002~ | M10 |
| 23 | JB11 20 55 | *Bolt, Hex. チューブ クランプ | 4 | | 15002~ | M10×14 |
| 24 | HH98 34 03 | *Clamp, Tube 45° エルボ | 2 | | 15002~ | φ 18 |
| 25 | HH57 88 35 | *Elbow, 45° 継手 | 1 | | 15002~ | |
| 26 | HG15 311 77 | *Joint ホース組立 | 1 | | 15002~ | |
| 27 | HH60 34 06 | *Hose Ass'y | 1 | | 15002~ | 8A×350ℓ, 210k |

注 意 1. 本シートは15002~15100号機迄適用。
NOTE This sheet is applied to SER. No. 15002~15100.

4



MODEL IPJ70B-4N18

ポンプ油配管組立

PUMP PIPING ASS'Y

- 63 -

4

REV. No. (2)

SHEET No. 4-1



ЗАПЧАСТИ ДЛЯ БЕТОННАСОСОВ
+79180710333

| 見出番号 KEY No. | 部品番号 PART No. | 部 品 名 称 D E S C R I P T I O N | 数 量 Q'TY | 互換性 CHAN. | 適用号機 SERIAL No. | 備 考 REMARKS |
|-----------------|------------------|----------------------------------|-------------|--------------|--------------------|-----------------|
| 28 | HG15 311 08 | 鋼管 *Tube | 1 | | 15002~ | |
| 29 | HG15 301 09 | 鋼管 *Tube | 1 | | 15002~ | |
| 30 | HH60 34 09 | エルボ *Elbow | 3 | | 15002~15032 | |
| | HH60 34 09 | エルボ *Elbow | 4 | | 15033~ | |
| 31 | HH58 35 32 | アダプタ *Adapter | 3 | | 15002~ | |
| 32 | KA33 12 04 | エルボ *Elbow | 1 | | 15002~ | |
| 32-1 | KA39 13 04 | ナット **Nut | 2 | | 15002~ | |
| 32-2 | KA39 14 04 | スリーブ **Sleeve | 2 | | 15002~ | |
| 33 | HH54 49 16 | エルボ *Elbow | 4 | | 15002~ | |
| 34 | KA34 10 06 | エルボ *Elbow | 1 | | 15002~ | |
| 34-1 | KA39 13 04 | ナット **Nut | 1 | | 15002~ | |
| 34-2 | KA39 14 04 | スリーブ **Sleeve | 1 | | 15002~ | |
| 35 | HG15 301 10 | 鋼管 *Tube | 1 | | 15002~ | |
| 36 | HG15 311 11 | 鋼管 *Tube | 1 | | 15002~ | |
| 37 | KA32 10 06 | コネクタ *Connector | 1 | | 15002~ | |
| 37-1 | KA39 13 04 | ナット **Nut | 1 | | 15002~ | |
| 37-2 | KA39 14 04 | スリーブ **Sleeve | 1 | | 15002~ | |
| 38 | KA15 10 02 | レデューサ *Reducer | 1 | | 15002~ | ST-B-1/2×3/8 |
| 39 | HG15 311 23 | ホース組立 *Hose Ass'y | 1 | | 15002~ | 8A×890ℓ, 210k |
| 40 | HG15 311 76 | ホース組立 *Hose Ass'y | 1 | | 15002~ | 8A×1150ℓ, 210k |
| 41 | HG15 311 39 | 45°エルボ *Elbow, 45° | 1 | | 15002~ | |
| 42 | HA43 303 17 | エルボ *Elbow | 1 | | 15002~ | |
| 43 | JC82 20 03 | "O"リング *Ring, "O" | 1 | | 15002~ | G35-90B |
| 44 | HG15 301 06 | フランジ *Flange | 1 | | 15002~ | |
| 45 | HG15 311 79 | ホース組立 *Hose Ass'y | 1 | | 15002~ | 8A×3200ℓ, 250k |
| 46 | JA61 20 98 | 六角穴付ボルト *Bolt, Socket Head | 4 | | 15002~ | M14×35 |
| 47 | HH58 30 36 | アダプタ *Adapter | 1 | | 15002~ | |
| 48 | HG15 311 16 | ホース組立 *Hose Ass'y | 1 | | 15002~ | 25A×1040ℓ, 250k |
| 49 | JA61 20 29 | 六角穴付ボルト *Bolt, Socket Head | 4 | | 15002~ | M10×50 |
| 50 | HG15 301 05 | エルボ フランジ *Flange, Elbow | 1 | | 15002~ | |
| 51 | JC82 20 01 | "O"リング *Ring, "O" | 1 | | 15002~ | G25-90B |
| 52 | HG15 301 38 | 45°エルボ *Elbow, 45° | 1 | | 15002~ | |
| 53 | HG15 311 17 | ホース組立 *Hose Ass'y | 1 | | 15002~ | 15A×740ℓ, 210k |

注 意 1. 本シートは15002~15100号機迄適用。
N O T E This sheet is applied to SER. No. 15002~15100.

IHI

MODEL IPJ70B-4N18

ポンプ油配管組立

PUMP PIPING ASS'Y

- 64 -

REV. No. ②
SHEET No. 4-1

4



ЗАПЧАСТИ ДЛЯ БЕТОННАСОСОВ

+79180710333

考
RKS

| 見出番号 KEY No. | 部品番号 PART No. | 部 品 名 称 DESCRIPTION | 数 量 Q'TY | 互換性 CHAN. | 適用号機 SERIAL No. | 備 考 REMARKS |
|-----------------|------------------|-------------------------------|-------------|--------------|--------------------|-------------------|
| 54 | HG15 311 87 | ホース組立 *Hose Ass'y | 1 | | 15002~ | 10A × 750 ℓ, 105k |
| 55 | HG15 311 25 | ホース組立 *Hose Ass'y | 1 | | 15002~ | 10A × 690 ℓ, 250k |
| 56 | HA39 304 47 | *Connector 六角ナット | 1 | | 15002~ | |
| 57 | JB21 20 15 | *Nut, Hex. バネ座金 | 6 | | 15002~ | M12 |
| 58 | JB61 20 13 | *Washer, Lock 六角ボルト | 8 | | 15002~ | M12 |
| 59 | JB11 22 09 | *Bolt, Hex. 六角ボルト | 2 | | 15002~ | M12 × 45 |
| 60 | JB11 20 83 | *Bolt, Hex. 六角ボルト | 2 | | 15002~ | M10 × 20 |
| 61 | HG15 301 04 | *Gasket ガスケット | 1 | | 15002~ | |
| 62 | HG15 301 01 | *Pipe, Suction 吸入管 | 1 | | 15002~ | |
| 63 | JB11 21 95 | *Bolt, Hex. 六角ボルト | 6 | | 15002~ | M12 × 40 |
| 64 | JC82 20 02 | *Ring, "O" "O" リング | 3 | | 15002~ | G30 - 90B |
| 65 | JC82 20 04 | *Ring, "O" "O" リング | 1 | | 15002~ | G40 - 90B |
| 66 | HG15 301 02 | *Pipe, Suction 吸入管 | 1 | | 15002~ | |
| 67 | HG15 311 03 | *Pipe, Suction 吸入管 | 1 | ← x └ | 15002~15032 | |
| 68 | HG15 311 93 | *Pipe, Suction 吸入管 | 1 | | 15033~ | |
| 68 | HG15 301 13 | *Hose, Suction サクション ホース | 1 | | 15002~ | |
| 69 | HH68 33 11 | *Band, Hose サクション ホース | 2 | | 15002~ | |
| 70 | HG15 301 12 | *Hose, Suction サクション ホース | 1 | | 15002~ | |
| 71 | JA61 20 66 | *Bolt, Socket Head 六角穴付ボルト | 12 | | 15002~ | M10 × 25 |
| 72 | HA26 301 04 | *Band, Hose サクション ホース | 2 | | 15002~ | |
| 73 | JA61 20 67 | *Bolt, Socket Head 六角穴付ボルト | 4 | | 15002~ | M12 × 25 |
| 74 | 4081 001 01 | *Clamp, Tube チューブ クランプ | 2 | | 15002~ | |
| 75 | HG15 311 35 | *Elbow エルボ | 1 | ← O └ | 15002~15032 | |
| | HA76 300 57 | *Elbow エルボ | 1 | | 15033~ | |
| 75-1 | HH68 18 11 | **Orifice オリフィス | 1 | | 15033~ | M8 - φ 1.0 |
| 76 | KA16 10 01 | *Nipple ニップル | 1 | | 15002~ | ST - N - 1/4 |
| 77 | KA12 10 01 | *Tee ティー | 1 | | 15002~ | ST1/4 |
| 78 | JB21 20 13 | *Nut, Hex. 六角ナット | 4 | | 15002~ | M8 |
| 79 | JB61 20 11 | *Washer, Lock バネ座金 | 4 | | 15002~ | M8 |
| 80 | HG15 311 80 | *Band, "U" "U" バンド | 2 | | 15002~ | |
| 81 | HG15 311 89 | *Socket ソケット | 1 | | 15002~ | |
| 82 | HH54 33 28 | *Socket ソケット | 1 | | 15002~ | |
| 83 | HH58 35 32 | *Adapter アダプタ | 2 | | 15033~ | |

注 意 1. 本シートは 15002~15100 号機迄適用。
NOTE This sheet is applied to SER. No. 15002~15100.

ポンプ油配管組立

PUMP PIPING ASS'Y

MODEL IPJ70B - 4N18

- 65 -

REV. No. (2)
SHEET No. 4 - 1



ЗАПЧАСТИ ДЛЯ БЕТОННАСОСОВ
+79180710333

4



| 見出番号 KEY No. | 部品番号 PART No. | 部 品 名 称 D E S C R I P T I O N | 数 量 Q'TY | 互換性 CHAN. | 適 用 号 機 SERIAL No. | 備 考 REMARKS |
|-----------------|------------------|----------------------------------|-------------|--------------|-----------------------|-------------------|
| 84 | HG15 371 87 | ホース組立 *Hose Ass'y | 2 | | 15033~ | 8A × 1400 ℓ, 210k |
| 85 | HH58 30 33 | *アダプタ アダプタ | 1 | | 15033~ | |
| 86 | HH59 30 55 | *エルボ 45° エルボ | 2 | | 15033~ | |
| 87 | HH66 44 09 | *パッキン パッキン | 3 | | 15033~ | |
| 88 | HH66 58 33 | *アダプタ アダプタ | 3 | | 15033~ | |
| 89 | HH58 30 33 | *アダプタ アダプタ | 1 | | ***~ | |
| 90 | HH57 88 27 | *エルボ エルボ | 1 | | ***~ | |
| 91 | HG15 311 92 | *ホース組立 ホース組立 | 1 | | ***~ | 15A × 350 ℓ, 210k |

注 意 1. 本シートは15002~15100号機迄適用。
N O T E This sheet is applied to SER. No. 15002~15100.

IHI

MODEL IPJ70B - 4N18

ポンプ油配管組立
PUMP PIPING ASS'Y

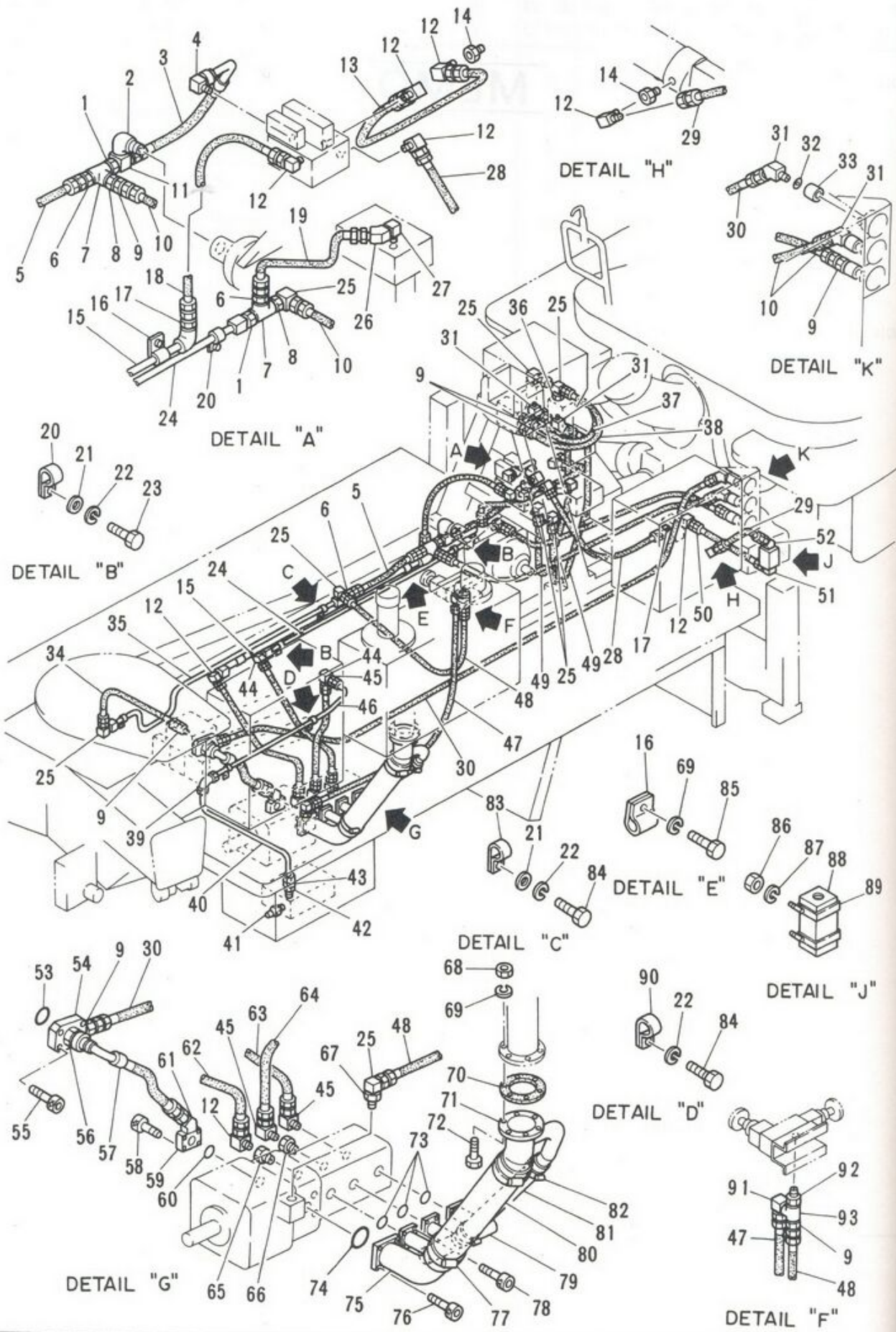
- 65 - 1 -

REV. No. ①
SHEET No. 4 - 1



ЗАПЧАСТИ ДЛЯ БЕТОННАСОСОВ
+79180710333

| | |
|-------|----|
| 見出番 | 0 |
| KEY N | 1 |
| | 2 |
| | 3 |
| | 4 |
| | 5 |
| | 6 |
| | 7 |
| | 8 |
| | 9 |
| | 10 |
| | 11 |
| | 12 |
| | 13 |
| | 14 |
| | 15 |
| | 16 |
| | 17 |
| | 18 |
| | 19 |
| | 20 |
| | 21 |
| | 22 |
| | 23 |
| | 24 |
| | 25 |
| | 26 |
| | 27 |
| | 28 |
| | 29 |
| | 30 |
| | 31 |
| | 32 |



IHI

ポンプ油配管組立 (日野、日産)

PUMP PIPING ASS'Y (HINO, NISSAN)

4

MODEL IPJ70B - 4N18

- 65 - 3 -

REV. No. ①

SHEET No. 4 - 1A

注
NOT

IH

MODEL IP.



ЗАПЧАСТИ ДЛЯ БЕТОННАСОСОВ

+79180710333

| 見出番号 KEY No. | 部品番号 PART No. | 部 品 名 称 D E S C R I P T I O N | 数 量 Q'TY | 互換性 CHAN. | 適用号機 SERIAL No. | 備 考 REMARKS |
|-----------------|------------------|----------------------------------|-------------|--------------|--------------------|--------------------|
| 0 | ×HG15 387 00 | ポンプ油配管組立 Piping Ass'y, Pump | 1 | | 15101~ | |
| 1 | KA16 10 02 | *Nipple ニップル | 2 | | 15101~ | ST-N-3/8 |
| 2 | KA13 10 05 | *Elbow エルボ | 1 | | 15101~ | SSTL1 |
| 3 | HG15 311 21 | *Hose Ass'y ホース組立 | 1 | | 15101~ | 20A × 520 ℓ, 210k |
| 4 | HH54 49 03 | *Elbow エルボ | 1 | | 15101~ | |
| 5 | HG15 311 22 | *Hose Ass'y ホース組立 | 1 | | 15101~ | 10A × 430 ℓ, 210k |
| 6 | HH54 49 11 | *Adapter アダプタ | 3 | | 15101~ | |
| 7 | KA12 10 02 | *Tee ティー | 2 | | 15101~ | ST3/8 |
| 8 | KA15 10 01 | *Reducer レデューサ | 2 | | 15101~ | ST-B-3/8 × 1/4 |
| 9 | HH58 35 32 | *Adapter アダプタ | 7 | | 15101~ | |
| 10 | HG15 371 87 | *Hose Ass'y ホース組立 | 2 | | 15101~ | 8A × 1400 ℓ, 210k |
| 11 | HG15 301 37 | *Elbow エルボ | 1 | | 15101~ | |
| 12 | HH57 88 27 | *Elbow エルボ | 8 | | 15101~ | |
| 13 | HG15 311 20 | *Hose Ass'y ホース組立 | 1 | | 15101~ | 15A × 1050 ℓ, 210k |
| 14 | HA53 308 59 | *Connector コネクタ | 2 | | 15101~ | |
| 15 | HG15 311 07 | *Tube チューブ | 1 | | 15101~ | |
| 16 | 4081 003 01 | *Clamp, Tube クランプ | 2 | | 15101~ | |
| 17 | HH58 30 33 | *Adapter アダプタ | 2 | | 15101~ | |
| 18 | HA69 308 82 | *Hose Ass'y ホース組立 | 1 | | 15101~ | 15A × 500 ℓ, 210k |
| 19 | HG15 311 27 | *Hose Ass'y ホース組立 | 1 | | 15101~ | 10A × 530 ℓ, 105k |
| 20 | HH98 34 03 | *Clamp, Tube チューブ クランプ | 2 | | 15101~ | φ 18 |
| 21 | JB67 20 03 | *Washer, Flat 平座金 | 4 | | 15101~ | M10 |
| 22 | JB61 20 12 | *Washer, Lock バネ座金 | 6 | | 15101~ | M10 |
| 23 | JB11 20 83 | *Bolt, Hex. 六角ボルト | 2 | | 15101~ | M10 × 20 |
| 24 | HG15 301 09 | *Tube 鋼管 | 1 | | 15101~ | |
| 25 | HH60 34 09 | *Elbow エルボ | 8 | | 15101~ | |
| 26 | HH57 88 35 | *Elbow, 45° 45° エルボ | 1 | | 15101~ | |
| 27 | HG15 311 77 | *Joint 継手 | 1 | | 15101~ | |
| 28 | HG15 311 91 | *Hose Ass'y ホース組立 | 1 | | 15101~ | 15A × 950 ℓ, 210k |
| 29 | HA69 308 77 | *Hose Ass'y ホース組立 | 1 | | 15101~ | 15A × 350 ℓ, 210k |
| 30 | HG15 311 79 | *Hose Ass'y ホース組立 | 1 | | 15101~ | 8A × 3200 ℓ, 250k |
| 31 | HH59 30 55 | *Elbow, 45° 45° エルボ | 4 | | 15101~ | |
| 32 | HH66 58 33 | *Adapter アダプタ | 3 | | 15101~ | |

注 意
N O T E

IHI

ポンプ油配管組立 (日野、日産)

PUMP PIPING ASS'Y (HINO, NISSAN)

MODEL IPJ70B - 4N18

- 65 - 4 -

REV. No. ①

SHEET No. 4 - 1A



ЗАПЧАСТИ ДЛЯ БЕТОННАСОСОВ
+79180710333

| 見出番号 KEY No. | 部品番号 PART No. | 部 品 名 称 D E S C R I P T I O N | 数 量 Q'TY | 互換性 CHAN. | 適用号機 SERIAL No. | 備 考 REMARKS |
|-----------------|------------------|----------------------------------|-------------|--------------|--------------------|--------------------|
| 33 | HH66 44 09 | *パッキン *Packing | 3 | | 15101~ | |
| 34 | HH60 34 06 | *ホース組立 *Hose Ass'y | 1 | | 15101~ | 8A × 350 ℓ, 210k |
| 35 | HG15 311 08 | *鋼管 *Tube | 1 | | 15101~ | |
| 36 | HA39 302 49 | *ソケット *Socket | 1 | | 15101~ | |
| 37 | HH60 64 06 | *ホース組立 *Hose Ass'y | 1 | | 15101~ | 8A × 650 ℓ, 210k |
| 38 | HH64 37 46 | *ホース組立 *Hose Ass'y | 1 | | 15101~ | 8A × 600 ℓ, 210k |
| 39 | KA33 12 04 | *エルボ *Elbow | 1 | | 15101~ | |
| 39-1 | KA39 13 04 | *ナット *Nut | 2 | | 15101~ | |
| 39-2 | KA39 14 04 | *スリーブ *Sleeve | 2 | | 15101~ | |
| 40 | HG15 311 11 | *鋼管 *Tube | 1 | | 15101~ | |
| 41 | HH96 90 02 | *ニップル *Nipple | 1 | | 15101~ | |
| 42 | KA15 10 02 | *レデューサ *Reducer | 1 | | 15101~ | ST-B-1/2 × 3/8 |
| 43 | KA32 10 06 | *コネクタ *Connector | 1 | | 15101~ | |
| 43-1 | KA39 13 04 | *ナット *Nut | 1 | | 15101~ | |
| 43-2 | KA39 14 04 | *スリーブ *Sleeve | 1 | | 15101~ | |
| 44 | HH54 49 16 | *エルボ *Elbow | 4 | | 15101~ | |
| 45 | KA34 10 06 | *エルボ *Elbow | 1 | | 15101~ | |
| 45-1 | KA39 13 04 | *ナット *Nut | 1 | | 15101~ | |
| 45-2 | KA39 14 04 | *スリーブ *Sleeve | 1 | | 15101~ | |
| 46 | HG15 301 10 | *鋼管 *Tube | 1 | | 15101~ | |
| 47 | HG15 311 76 | *ホース組立 *Hose Ass'y | 1 | | 15101~ | 8A × 1150 ℓ, 210k |
| 48 | HG15 311 23 | *ホース組立 *Hose Ass'y | 1 | | 15101~ | 8A × 890 ℓ, 210k |
| 49 | HG15 387 31 | *ホース組立 *Hose Ass'y | 2 | | 15101~ | 8A × 1550 ℓ, 210k |
| 50 | HG15 311 92 | *ホース組立 *Hose Ass'y | 1 | | 15101~ | 15A × 350 ℓ, 210k |
| 51 | HA43 303 17 | *エルボ *Elbow | 1 | | 15101~ | |
| 52 | HG15 311 39 | *45°エルボ *Elbow, 45° | 1 | | 15101~ | |
| 53 | JC82 20 03 | *"O"リング *Ring, "O" | 1 | | 15101~ | G35 - 90B |
| 54 | HG15 301 06 | *フランジ *Flange | 1 | | 15101~ | |
| 55 | JA61 20 98 | *六角穴付ボルト *Bolt, Socket Head | 4 | | 15101~ | M14 × 35 |
| 56 | HH58 30 36 | *アダプタ *Adapter | 1 | | 15101~ | |
| 57 | HG15 311 16 | *ホース組立 *Hose Ass'y | 1 | | 15101~ | 25A × 1040 ℓ, 250k |
| 58 | JA61 20 29 | *六角穴付ボルト *Bolt, Socket Head | 4 | | 15101~ | M10 × 50 |
| 59 | HG15 301 05 | *エルボ フランジ *Flange, Elbow | 1 | | 15101~ | |

注 意
N O T E

IHI

MODEL IPJ70B - 4N18

ポンプ油配管組立 (日野、日産)
PUMP PIPING ASS'Y (HINO, NISSAN)

- 65 - 5 -

REV. No. ①
SHEET No. 4 - 1A

見出番号
KEY No.

60

61

62

63

64

65

66

67

68

69

70

71

72

73

74

75

76

77

78

79

80

81

82

83

84

85

86

87

88

89

90

91

91 - 1

注 意
N O T E

IHI

MODEL IPJ



ЗАПЧАСТИ ДЛЯ БЕТОННАСОСОВ

+79180710333

考
KS

10k

10k

10k

× 3/8

, 210k

210k

, 210k

, 210k

, 250k

4

| 見出番号 KEY No. | 部品番号 PART No. | 部 品 名 称 DESCRIPTION | 数 量 Q'TY | 互換性 CHAN. | 適 用 号 機 SERIAL No. | 備 考 REMARKS |
|-----------------|------------------|--|-------------|--------------|-----------------------|-------------------|
| 60 | JC82 20 01 | *O リング *Ring, "O" | 1 | | 15101~ | G25 - 90B |
| 61 | HG15 301 38 | 45° エルボ *Elbow, 45° | 1 | | 15101~ | |
| 62 | HG15 311 17 | ホース組立 *Hose Ass'y | 1 | | 15101~ | 15A × 740 ℓ, 210k |
| 63 | HG15 311 87 | ホース組立 *Hose Ass'y | 1 | | 15101~ | 10A × 750 ℓ, 100k |
| 64 | HG15 311 25 | ホース組立 *Hose Ass'y | 1 | | 15101~ | 10A × 690 ℓ, 250k |
| 65 | HG15 311 89 | ソケット *Socket | 1 | | 15101~ | |
| 66 | HH54 33 28 | ソケット *Socket | 1 | | 15101~ | |
| 67 | HA39 304 47 | コネクタ *Connector | 1 | | 15101~ | |
| 68 | JB21 20 15 | 六角ナット *Nut, Hex. | 6 | | 15101~ | M12 |
| 69 | JB61 20 13 | バネ座金 *Washer, Lock | 8 | | 15101~ | M12 |
| 70 | HG15 301 04 | ガスケット *Gasket | 1 | | 15101~ | |
| 71 | HG15 301 01 | 吸入管 *Pipe, Suction | 1 | | 15101~ | |
| 72 | JB11 21 95 | 六角ボルト *Bolt, Hex. | 6 | | 15101~ | M12 × 40 |
| 73 | JC82 20 02 | "O" リング *Ring, "O" | 3 | | 15101~ | G30 - 90B |
| 74 | JC82 20 04 | "O" リング *Ring, "O" | 1 | | 15101~ | G40 - 90B |
| 75 | HG15 301 02 | 吸入管 *Pipe, Suction | 1 | | 15101~ | |
| 76 | JA61 20 67 | 六角穴付ボルト *Bolt, Socket Head | 4 | | 15101~ | M12 × 25 |
| 77 | HA26 301 04 | ホース バンド *Band, Hose | 2 | | 15101~ | |
| 78 | JA61 20 66 | 六角穴付ボルト *Bolt, Socket Head | 12 | | 15101~ | M10 × 25 |
| 79 | HG15 311 93 | 吸入管 *Pipe, Suction | 1 | | 15101~ | |
| 80 | HG15 301 12 | サクション ホース *Hose, Suction | 1 | | 15101~ | |
| 81 | HG15 301 13 | サクション ホース *Hose, Suction | 1 | | 15101~ | |
| 82 | HH68 33 11 | ホース バンド *Band, Hose | 2 | | 15101~ | |
| 83 | HH95 35 32 | チューブ クランプ *Clamp, Tube | 2 | | 15101~ | |
| 84 | JB11 20 55 | 六角ボルト *Bolt, Hex. | 4 | | 15101~ | M10 × 14 |
| 85 | JB11 22 09 | 六角ボルト *Bolt, Hex. | 2 | | 15101~ | M12 × 45 |
| 86 | JB21 20 13 | 六角ナット *Nut, Hex. | 4 | | 15101~ | M8 |
| 87 | JB61 20 11 | バネ座金 *Washer, Lock | 4 | | 15101~ | M8 |
| 88 | HG15 236 00 | ボール コック組立 (20A) *Cock Ass'y, Ball (20A) | 1 | | 15101~ | |
| 89 | HG15 311 80 | "U" バンド *Band, "U" | 2 | | 15101~ | |
| 90 | 4081 001 01 | チューブ クランプ *Clamp, Tube | 2 | | 15101~ | |
| 91 | HA76 300 57 | エルボ *Elbow | 1 | | 15101~ | |
| 91-1 | HH68 18 11 | オリフィス **Orifice | 1 | | 15101~ | M8 - φ 1.0 |

注 意
N O T E

IHI

MODEL IPJ70B - 4N18

ポンプ油配管組立 (日野、日産)

PUMP PIPING ASS'Y (HINO, NISSAN)

- 65 - 6 -

REV. No. ①

SHEET No. 4 - 1A

ЗАПЧАСТИ ДЛЯ БЕТОННАСОСОВ
+79180710333

4

| 見出番号 KEY No. | 部品番号 PART No. | 部 品 名 称 D E S C R I P T I O N | 数 量 Q ' T Y | 互換性 CHAN. | 適 用 号 機 S E R I A L N o . | 備 考 R E M A R K S |
|-----------------|------------------|----------------------------------|----------------|--------------|------------------------------|----------------------|
| 92 | KA16 10 01 | ニップル *Nipple | 1 | | 15101~ | ST-N-1/4 |
| 93 | KA12 10 01 | ティー *Tee | 1 | | 15101~ | ST1/4 |

注 意
N O T E

IHI

MODEL IPJ70B - 4N18

ポンプ油配管組立 (日野、日産)
PUMP PIPING ASS'Y (HINO, NISSAN)

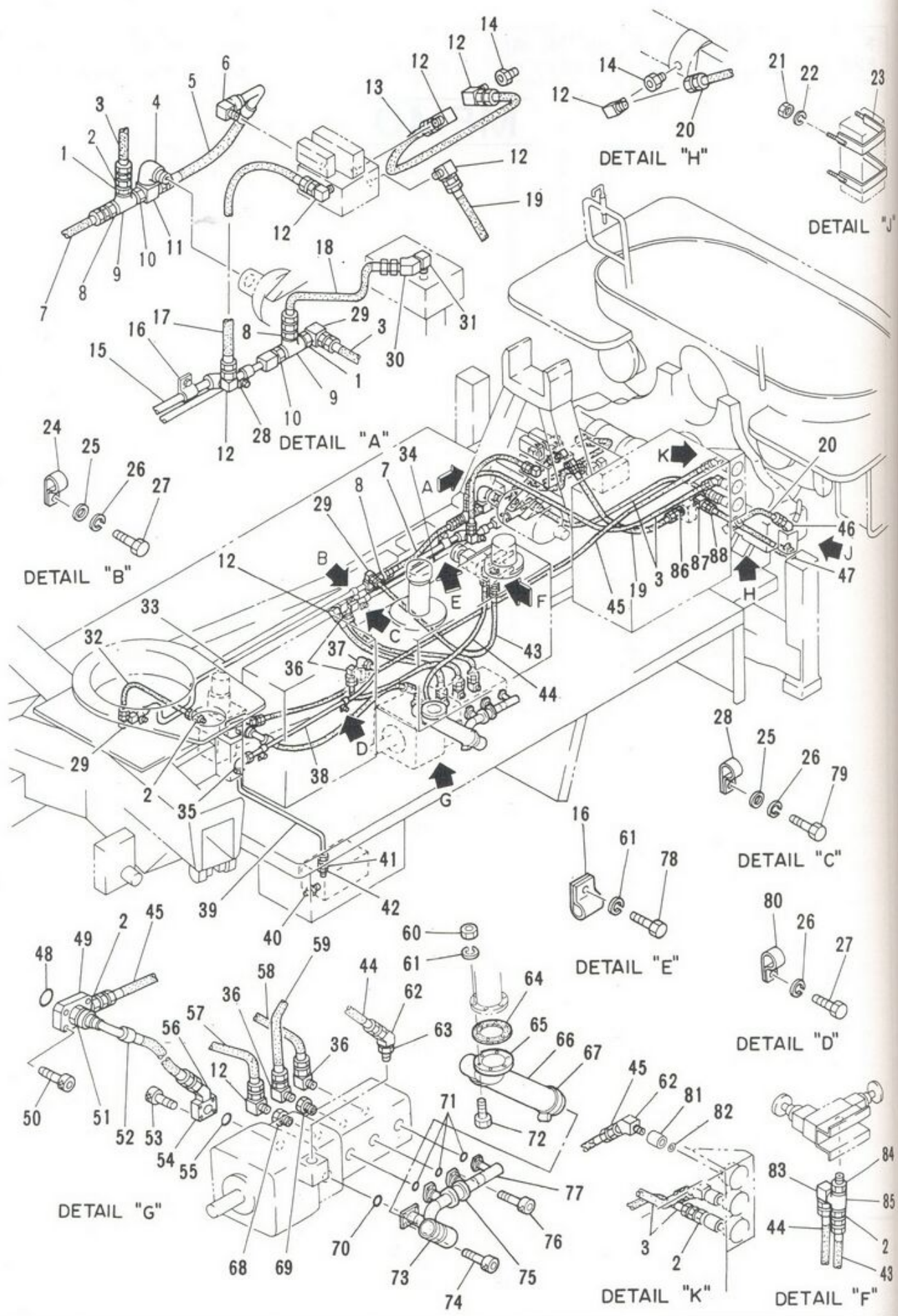
- 65 - 7 -

REV. No. ①
SHEET No. 4 - 1A

4



ЗАПЧАСТИ ДЛЯ БЕТОННАСОСОВ
+79180710333



| |
|----|
| 0 |
| 1 |
| 2 |
| 3 |
| 4 |
| 5 |
| 6 |
| 7 |
| 8 |
| 9 |
| 10 |
| 11 |
| 12 |
| 13 |
| 14 |
| 15 |
| 16 |
| 17 |
| 18 |
| 19 |
| 20 |
| 21 |
| 22 |
| 23 |
| 24 |
| 25 |
| 26 |
| 27 |
| 28 |
| 29 |
| 30 |

IHI

MODEL IPJ70B - 4N18

ポンプ油配管組立 (いすゞ)
PUMP PIPING ASS'Y (ISUZU)

- 65 - 9 -

REV. No. ①
SHEET No. 4 - 1

4

A



ЗАПЧАСТИ ДЛЯ БЕТОННАСОСОВ
+79180710333

MODEL

| 見出番号 KEY No. | 部品番号 PART No. | 部 品 名 称 DESCRIPTION | 数 量 Q'TY | 互換性 CHAN. | 適用号機 SERIAL No. | 備 考 REMARKS |
|-----------------|------------------|---|-------------|--------------|---------------------------------|-----------------|
| 0 | ×HG15 371 00 | ポンプ油配管組立 Piping Ass'y, Pump レデューサ | 1 | | 15002~15100 | |
| 1 | KA15 10 01 | *Reducer アダプタ | 2 | | 15002~ | ST-B-3/8×1/4 |
| 2 | HH58 35 32 | *Adapter ホース組立 | 4 | | 15002~ | |
| 3 | HG15 371 87 | *Hose Ass'y エルボ | 2 | | 15002~ | 8A×1400ℓ, 210k |
| 4 | KA13 10 05 | *Elbow ホース組立 | 1 | | 15002~ | SSTL1 |
| 5 | HG15 311 21 | *Hose Ass'y エルボ | 1 | | 15002~ 使用せず。 Not for use. | 20A×520ℓ, 210k |
| 6 | ×HH58 35 32 | *Elbow エルボ | 1 | | 15002~ | |
| | HH54 49 03 | *Elbow ホース組立 | 1 | | 15002~ | |
| 7 | HA39 310 04 | *Hose Ass'y アダプタ | 1 | | 15002~ | 10A×450ℓ, 210k |
| 8 | HH54 49 11 | *Adapter ティー | 3 | | 15002~ | |
| 9 | KA12 10 02 | *Tee ニップル | 2 | | 15002~ | ST3/8 |
| 10 | KA16 10 02 | *Nipple エルボ | 2 | | 15002~ | ST-N-3/8 |
| 11 | HG15 301 37 | *Elbow エルボ | 1 | | 15002~ | |
| 12 | HH57 88 27 | *Elbow ホース組立 | 8 | | 15002~ | |
| 13 | HG15 311 20 | *Hose Ass'y コネクタ | 1 | | 15002~ | 15A×1050ℓ, 210k |
| 14 | HA53 308 59 | *Connector 鋼管 | 2 | | 15002~ | |
| 15 | HG15 371 07 | *Tube チューブ クランプ | 1 | | 15002~ | |
| 16 | 4081 003 01 | *Clamp, Tube ホース組立 | 2 | | 15002~ | |
| 17 | HA69 308 82 | *Hose Ass'y ホース組立 | 1 | | 15002~ | 15A×500ℓ, 210k |
| 18 | HG15 311 27 | *Hose Ass'y ホース組立 | 1 | | 15002~ | 10A×530ℓ, 105k |
| 19 | HG15 311 88 | *Hose Ass'y ホース組立 | 1 | ← × | 15002~*** | 15A×1350ℓ, 210k |
| | HG15 311 91 | *Hose Ass'y ホース組立 | 1 | —] | ***~ | 15A×950ℓ, 210k |
| 20 | HA69 308 77 | *Hose Ass'y 六角ナット | 1 | | 15002~ | 15A×350ℓ, 210k |
| 21 | JB21 20 13 | *Nut, Hex. バネ座金 | 4 | | 15002~ | M8 |
| 22 | JB61 20 11 | *Washer, Lock "U" バンド | 4 | | 15002~ | M8 |
| 23 | HG15 311 80 | *Band, "U" チューブ クランプ | 2 | | 15002~ | |
| 24 | HH95 35 32 | *Clamp, Tube 平座金 | 2 | | 15002~ | |
| 25 | JB67 20 03 | *Washer, Flat バネ座金 | 4 | | 15002~ | M10 |
| 26 | JB61 20 12 | *Washer, Lock 六角ボルト | 6 | | 15002~ | M10 |
| 27 | JB11 20 55 | *Bolt, Hex. チューブ クランプ | 4 | | 15002~ | M10×14 |
| 28 | HH98 34 03 | *Clamp, Tube エルボ | 2 | | 15002~ | φ18 |
| 29 | HH60 34 09 | *Elbow 45° エルボ | 2 | | 15002~ | |
| 30 | HH57 88 35 | *Elbow, 45° | 1 | | 15002~ | |

注 意 1. 本シートは15002~15100号機迄適用。
NOTE This sheet is applied to SER. No. 15002~15100.

IHI

ポンプ油配管組立 (いすゞ)
PUMP PIPING ASS'Y (ISUZU)

MODEL IPJ70B-4N18

- 65 - 10 -

REV. No. ①
SHEET No. 4-1

ЗАПЧАСТИ ДЛЯ БЕТОННОГОСОСОВ
+79180710333

| 見出番号 KEY No. | 部品番号 PART No. | 部 品 名 称 DESCRIPTION | 数 量 Q'TY | 互換性 CHAN. | 適用号機 SERIAL No. | 備 考 REMARKS |
|-----------------|------------------|-------------------------------|-------------|--------------|--------------------|--------------------|
| 31 | HG15 311 77 | 継手 *Joint | 1 | | 15002~ | |
| 32 | HH60 34 06 | ホース組立 *Hose Ass'y | 1 | | 15002~ | 8A × 350 ℓ, 210k |
| 33 | HG15 311 08 | 銅管 *Tube | 1 | | 15002~ | |
| 34 | HG15 371 09 | 銅管 *Tube | 1 | | 15002~ | |
| 35 | KA33 12 04 | エルボ *Elbow | 1 | | 15002~ | |
| 35 | KA39 13 04 | ナット *Nut | 2 | | 15002~ | |
| 35-2 | KA39 14 04 | スリーブ **Sleeve | 2 | | 15002~ | |
| 36 | HH54 49 16 | エルボ *Elbow | 4 | | 15002~ | |
| 37 | KA34 10 06 | エルボ *Elbow | 1 | | 15002~ | |
| 37-1 | KA39 13 04 | ナット **Nut | 1 | | 15002~ | |
| 37-2 | KA39 14 04 | スリーブ **Sleeve | 1 | | 15002~ | |
| 38 | HG15 301 10 | 銅管 *Tube | 1 | | 15002~ | |
| 39 | HG15 311 11 | 銅管 *Tube | 1 | | 15002~ | |
| 40 | HH96 90 02 | ニップル *Nipple | 2 | | 15002~ | |
| 41 | KA32 10 06 | コネクタ *Connector | 1 | | 15002~ | |
| 41-1 | KA39 13 04 | ナット **Nut | 1 | | 15002~ | |
| 41-2 | KA39 14 04 | スリーブ **Sleeve | 1 | | 15002~ | |
| 42 | KA15 10 02 | レデューサ *Reducer | 1 | | 15002~ | ST-B-1/2 × 3/8 |
| 43 | HG15 311 23 | ホース組立 *Hose Ass'y | 1 | | 15002~ | 8A × 890 ℓ, 210k |
| 44 | HH71 32 66 | ホース組立 *Hose Ass'y | 1 | | 15002~ | 8A × 850 ℓ, 210k |
| 45 | HG15 311 79 | ホース組立 *Hose Ass'y | 1 | | 15002~ | 8A × 3200 ℓ, 250k |
| 46 | HG15 311 39 | 45° エルボ *Elbow, 45° | 1 | | 15002~ | |
| 47 | HA43 303 17 | エルボ *Elbow | 1 | | 15002~ | |
| 48 | JC82 20 03 | "O" リング *Ring, "O" | 1 | | 15002~ | G35 - 90B |
| 49 | HG15 301 06 | フランジ *Flange | 1 | | 15002~ | |
| 50 | JA61 20 98 | 六角穴付ボルト *Bolt, Socket Head | 4 | | 15002~ | M14 × 35 |
| 51 | HH58 30 36 | アダプタ *Adapter | 1 | | 15002~ | |
| 52 | HG15 371 16 | ホース組立 *Hose Ass'y | 1 | | 15002~ | 25A × 1600 ℓ, 250k |
| 53 | JA61 20 29 | 六角穴付ボルト *Bolt, Socket Head | 4 | | 15002~ | M10 × 50 |
| 54 | HG15 301 05 | エルボ フランジ *Flange, Elbow | 1 | | 15002~ | |
| 55 | JC82 20 01 | "O" リング *Ring, "O" | 1 | | 15002~ | G25 - 90B |
| 56 | HG15 301 38 | 45° エルボ *Elbow, 45° | 1 | | 15002~ | |
| 57 | HG15 311 17 | ホース組立 *Hose Ass'y | 1 | | 15002~ | 15A × 740 ℓ, 210k |

注 意 1. 本シートは15002~15100号機迄適用。
NOTE This sheet is applied to SER. No. 15002~15100.

IHI

MODEL IPJ70B - 4N18

ポンプ油配管組立 (いすゞ)

PUMP PIPING ASS'Y (ISUZU)

- 65 - 11 -

REV. No. ①
SHEET No. 4 - 1

4

A

| 見出番号 KEY No. |
|-----------------|
| 58 |
| 59 |
| 60 |
| 61 |
| 62 |
| 63 |
| 64 |
| 65 |
| 66 |
| 67 |
| 68 |
| 69 |
| 70 |
| 71 |
| 72 |
| 73 |
| 74 |
| 75 |
| 76 |
| 77 |
| 78 |
| 79 |
| 80 |
| 81 |
| 82 |
| 83 |
| 84 |
| 85 |
| 86 |
| 87 |
| 88 |

注
N O

IHI

MODEL



ЗАПЧАСТИ ДЛЯ БЕТОННАСОСОВ

+79180710333

| 見出番号 KEY No. | 部品番号 PART No. | 部 品 名 称 D E S C R I P T I O N | 数 量 Q'TY | 互換性 CHAN. | 適用号機 SERIAL No. | 備 考 REMARKS |
|-----------------|------------------|----------------------------------|-------------|--------------|--------------------|--------------------|
| 58 | HG15 311 87 | ホース組立 *Hose Ass'y | 1 | | 15002~ | 10A × 750 ℓ, 105k |
| 59 | HA12 311 08 | ホース組立 *Hose Ass'y | 1 | | 15002~ | 10A × 1200 ℓ, 250k |
| 60 | JB21 20 15 | 六角ナット *Nut, Hex. | 6 | | 15002~ | M12 |
| 61 | JB61 20 13 | ワッシャー *Washer, Lock | 8 | | 15002~ | M12 |
| 62 | HH59 30 55 | エルボ 45° エルボ *Elbow, 45° | 3 | | 15002~ | |
| 63 | HA39 304 47 | コネクタ *Connector | 1 | | 15002~ | |
| 64 | HG15 301 04 | ガスケット *Gasket | 1 | | 15002~ | |
| 65 | HG15 371 01 | 吸入管 *Pipe, Suction | 1 | | 15002~ | |
| 66 | HG15 371 12 | サクシオン ホース *Hose, Suction | 1 | | 15002~ | |
| 67 | HA26 301 04 | ホース バンド *Band, Hose | 2 | | 15002~ | |
| 68 | HG15 311 89 | ソケット *Socket | 1 | | 15002~ | |
| 69 | HH54 33 28 | ソケット *Socket | 1 | | 15002~ | |
| 70 | JC82 20 04 | "O" リング *Ring, "O" | 1 | | 15002~ | G40 - 90B |
| 71 | JC82 20 02 | "O" リング *Ring, "O" | 3 | | 15002~ | G30 - 90B |
| 72 | JB11 21 95 | 六角ボルト *Bolt, Hex. | 6 | | 15002~ | M12 × 40 |
| 73 | HG15 371 02 | 吸入管 *Pipe, Suction | 1 | | 15002~ | |
| 74 | JA61 20 67 | 六角穴付ボルト *Bolt, Socket Head | 4 | | 15002~ | M12 × 25 |
| 75 | 0713 300 02 | パイプ ジョイント *Joint, Pipe | 2 | | 15002~ | |
| 76 | JA61 20 66 | 六角穴付ボルト *Bolt, Socket Head | 12 | | 15002~ | M10 × 25 |
| 77 | HG15 371 03 | 吸入管 *Pipe, Suction | 1 | | 15002~ | |
| 78 | JB11 22 09 | 六角ボルト *Bolt, Hex. | 8 | | 15002~ | M12 × 45 |
| 79 | JB11 20 83 | 六角ボルト *Bolt, Hex. | 2 | | 15002~ | M10 × 20 |
| 80 | 4081 001 01 | チューブ クランプ *Clamp, Tube | 2 | | 15002~ | |
| 81 | HH66 58 33 | アダプタ *Adapter | 3 | | 15002~ | |
| 82 | HH66 44 09 | パッキン *Packing | 3 | | 15002~ | |
| 83 | HG15 311 35 | エルボ *Elbow | 1 | | 15002~ | |
| 84 | KA16 10 01 | ニップル *Nipple | 1 | | 15002~ | ST - N - 1/4 |
| 85 | KA12 10 01 | ティー *Tee | 1 | | 15002~ | ST1/4 |
| 86 | HH58 30 33 | アダプタ *Adapter | 1 | | ***~ | |
| 87 | HH57 88 27 | エルボ *Elbow | 1 | | ***~ | |
| 88 | HG15 311 92 | ホース組立 *Hose Ass'y | 1 | | ***~ | 15A × 350 ℓ, 210k |

注 意 1. 本シートは15002~15100号機迄適用。
N O T E This sheet is applied to SER. No. 15002~15100.

IHI

ポンプ油配管組立 (いすゞ)

PUMP PIPING ASS'Y (ISUZU)

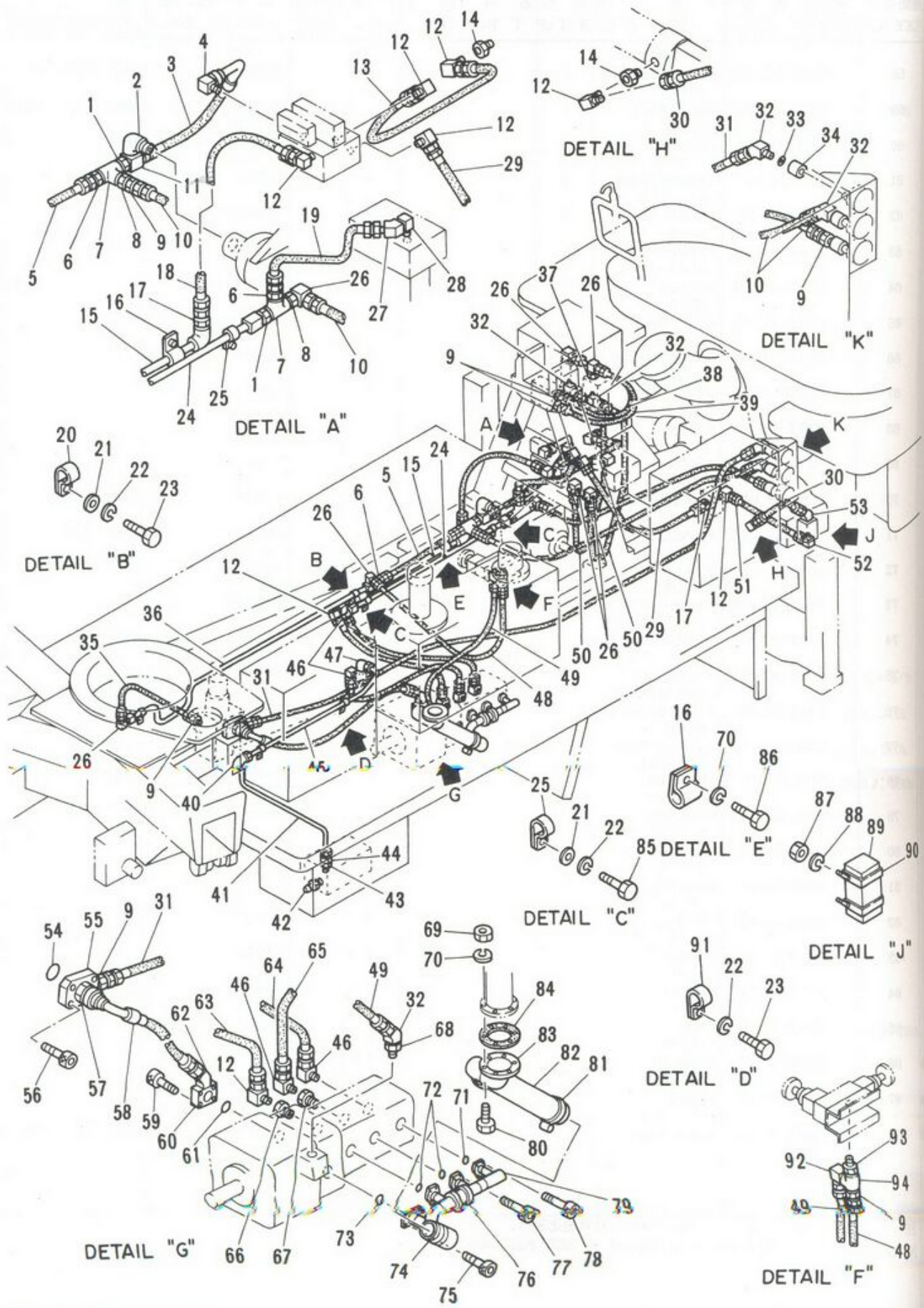
MODEL IPJ70B - 4N18

- 65 - 12 -

REV. No. ①

SHEET No. 4 - 1

ЗАПЧАСТИ ДЛЯ БЕТОННАГОСОС
+79180710333



ポンプ油配管組立 (いすゞ)
PUMP PIPING ASS'Y (ISUZU)

MODEL 1P70B - 4N18

- 65 - 13 -

REV. No. ①
SHEET No. 4 - 1A

4

| 見出番 | KEY |
|-----|-----|
| 0 | |
| 1 | |
| 2 | |
| 3 | |
| 4 | |
| 5 | |
| 6 | |
| 7 | |
| 8 | |
| 9 | |
| 10 | |
| 11 | |
| 12 | |
| 13 | |
| 14 | |
| 15 | |
| 16 | |
| 17 | |
| 18 | |
| 19 | |
| 20 | |
| 21 | |
| 22 | |
| 23 | |
| 24 | |
| 25 | |
| 26 | |
| 27 | |
| 28 | |
| 29 | |
| 30 | |
| 31 | |
| 32 | |

注
N O



MODEL



ЗАПЧАСТИ ДЛЯ БЕТОННАСОСОВ
+79180710333

| 見出番号 KEY No. | 部品番号 PART No. | 部 品 名 称 D E S C R I P T I O N | 数 量 Q'TY | 互換性 CHAN. | 適用号機 SERIAL No. | 備 考 REMARKS |
|-----------------|------------------|----------------------------------|-------------|--------------|--------------------|--------------------|
| 0 | ×HG15 388 00 | ポンプ油配管組立 Piping Ass'y, Pump | 1 | | 15101~ | |
| 1 | KA16 10 02 | *Nipple ニップル | 2 | | 15101~ | ST-N-3/8 |
| 2 | KA13 10 05 | *Elbow エルボ | 1 | | 15101~ | SSTL1 |
| 3 | HG15 311 21 | *Hose Ass'y ホース組立 | 1 | | 15101~ | 20A × 520 ℓ, 210k |
| 4 | HH54 49 03 | *Elbow エルボ | 1 | | 15101~ | |
| 5 | HG15 311 22 | *Hose Ass'y ホース組立 | 1 | | 15101~ | 10A × 430 ℓ, 210k |
| 6 | HH54 49 11 | *Adapter アダプタ | 3 | | 15101~ | |
| 7 | KA12 10 02 | *Tee ティー | 2 | | 15101~ | ST3/8 |
| 8 | KA15 10 01 | *Reducer レデューサ | 2 | | 15101~ | ST-B-3/8 × 1/4 |
| 9 | HH58 35 32 | *Adapter アダプタ | 7 | | 15101~ | |
| 10 | HG15 371 87 | *Hose Ass'y ホース組立 | 2 | | 15101~ | 8A × 1400 ℓ, 210k |
| 11 | HG15 301 37 | *Elbow エルボ | 1 | | 15101~ | |
| 12 | HH57 88 27 | *Elbow エルボ | 8 | | 15101~ | |
| 13 | HG15 311 20 | *Hose Ass'y ホース組立 | 1 | | 15101~ | 15A × 1050 ℓ, 210k |
| 14 | HA53 308 59 | *Connector コネクタ | 2 | | 15101~ | |
| 15 | HG15 371 07 | *Tube チューブ | 1 | | 15101~ | |
| 16 | 4081 003 01 | *Clamp, Tube クランプ | 2 | | 15101~ | |
| 17 | HH58 30 33 | *Adapter アダプタ | 2 | | 15101~ | |
| 18 | HA69 308 82 | *Hose Ass'y ホース組立 | 1 | | 15101~ | 15A × 500 ℓ, 210k |
| 19 | HG15 311 27 | *Hose Ass'y ホース組立 | 1 | | 15101~ | 10A × 530 ℓ, 105k |
| 20 | HH95 35 32 | *Clamp, Tube チューブ | 2 | | 15101~ | |
| 21 | JB67 20 03 | *Washer, Flat 平座金 | 4 | | 15101~ | M10 |
| 22 | JB61 20 12 | *Washer, Lock バネ座金 | 6 | | 15101~ | M10 |
| 23 | JB11 20 55 | *Bolt, Hex. 六角ボルト | 4 | | 15101~ | M10 × 14 |
| 24 | HG15 371 09 | *Tube チューブ | 1 | | 15101~ | |
| 25 | HH98 34 03 | *Clamp, Tube クランプ | 2 | | 15101~ | φ 18 |
| 26 | HH60 34 09 | *Elbow エルボ | 7 | | 15101~ | |
| 27 | HH57 88 35 | *Elbow, 45° エルボ | 1 | | 15101~ | |
| 28 | HG15 311 77 | *Joint 継手 | 1 | | 15101~ | |
| 29 | HG15 311 91 | *Hose Ass'y ホース組立 | 1 | | 15101~ | 15A × 950 ℓ, 210k |
| 30 | HA69 308 77 | *Hose Ass'y ホース組立 | 1 | | 15101~ | 15A × 350 ℓ, 210k |
| 31 | HG15 311 79 | *Hose Ass'y ホース組立 | 1 | | 15101~ | 8A × 3200 ℓ, 250k |
| 32 | HH59 30 55 | *Elbow, 45° エルボ | 5 | | 15101~ | |

注 意
N O T E

IHI

ポンプ油配管組立 (いすゞ)
PUMP PIPING ASS'Y (ISUZU)

MODEL IPJ70B - 4N18

- 65 - 14 -

REV. No. ①
SHEET No. 4 - 1A

ЗАПЧАСТИ ДЛЯ БЕТОННАСОСОВ
+79180710333

| 見出番号 KEY No. | 部品番号 PART No. | 部 品 名 称 DESCRIPTION | 数 量 Q'TY | 互換性 CHAN. | 適用号機 SERIAL No. | 備 考 REMARKS |
|-----------------|------------------|-------------------------------|-------------|--------------|--------------------|--------------------|
| 33 | HH66 58 33 | アダプタ *Adapter | 3 | | 15101~ | |
| 34 | HH66 44 09 | パッキン *Packing | 3 | | 15101~ | |
| 35 | HH60 34 06 | ホース組立 *Hose Ass'y | 1 | | 15101~ | 8A × 350 ℓ, 210k |
| 36 | HG15 311 08 | 銅管 *Tube | 1 | | 15101~ | |
| 37 | HA39 302 49 | ソケット *Socket | 1 | | 15101~ | |
| 38 | HH60 64 06 | ホース組立 *Hose Ass'y | 1 | | 15101~ | 8A × 650 ℓ, 210k |
| 39 | HH64 37 46 | ホース組立 *Hose Ass'y | 1 | | 15101~ | 8A × 600 ℓ, 210k |
| 40 | KA33 12 04 | エルボ *Elbow | 1 | | 15101~ | |
| 40-1 | KA39 13 04 | ナット **Nut | 2 | | 15101~ | |
| 40-2 | KA39 14 04 | スリーブ **Sleeve | 2 | | 15101~ | |
| 41 | HG15 311 11 | 銅管 *Tube | 1 | | 15101~ | |
| 42 | HH96 90 02 | ニップル *Nipple | 1 | | 15101~ | |
| 43 | KA15 10 02 | レデュース *Reducer | 1 | | 15101~ | ST-B-1/2 × 3/8 |
| 44 | KA32 10 06 | コネクタ *Connector | 1 | | 15101~ | |
| 44-1 | KA39 13 04 | ナット **Nut | 1 | | 15101~ | |
| 44-2 | KA39 14 04 | スリーブ **Sleeve | 1 | | 15101~ | |
| 45 | HG15 301 10 | 銅管 *Tube | 1 | | 15101~ | |
| 46 | HH54 49 16 | エルボ *Elbow | 4 | | 15101~ | |
| 47 | KA34 10 06 | エルボ *Elbow | 1 | | 15101~ | |
| 47-1 | KA39 13 04 | ナット **Nut | 1 | | 15101~ | |
| 47-2 | KA39 14 04 | スリーブ **Sleeve | 1 | | 15101~ | |
| 48 | HG15 311 23 | ホース組立 *Hose Ass'y | 1 | | 15101~ | 8A × 890 ℓ, 210k |
| 49 | HH71 32 66 | ホース組立 *Hose Ass'y | 1 | | 15101~ | 8A × 850 ℓ, 210k |
| 50 | HG15 387 31 | ホース組立 *Hose Ass'y | 2 | | 15101~ | 8A × 1550 ℓ, 210k |
| 51 | HG15 311 92 | ホース組立 *Hose Ass'y | 1 | | 15101~ | 15A × 350 ℓ, 210k |
| 52 | HA43 303 17 | エルボ *Elbow | 1 | | 15101~ | |
| 53 | HG15 311 39 | 45° エルボ *Elbow, 45° | 1 | | 15101~ | |
| 54 | JC82 20 03 | "O" リング *Ring, "O" | 1 | | 15101~ | G35 - 90B |
| 55 | HG15 301 06 | フランジ *Flange | 1 | | 15101~ | |
| 56 | JA61 20 98 | 六角穴付ボルト *Bolt, Socket Head | 4 | | 15101~ | M14 × 35 |
| 57 | HH58 30 36 | アダプタ *Adapter | 1 | | 15101~ | |
| 58 | HG15 371 16 | ホース組立 *Hose Ass'y | 1 | | 15101~ | 25A × 1600 ℓ, 250k |
| 59 | JA61 20 29 | 六角穴付ボルト *Bolt, Socket Head | 4 | | 15101~ | M10 × 50 |

注 意
N O T E

注 意
N O T E

IHI

MODEL IPJ70B - 4N18

ポンプ油配管組立 (いすゞ)
PUMP PIPING ASS'Y (ISUZU)

- 65 - 15 -

REV. No. ①
SHEET No. 4 - 1A

IHI

MODEL



ЗАПЧАСТИ ДЛЯ БЕТОННАСОСОВ

+79180710333

| 考 KEYS | 見出番号 KEY No. | 部品番号 PART No. | 部 品 名 称 DESCRIPTION | 数 量 Q'TY | 互換性 CHAN. | 適用号機 SERIAL No. | 備 考 REMARKS |
|-----------|-----------------|------------------|---|-------------|--------------|--------------------|--------------------|
| | 60 | HG15 301 05 | エルボ フランジ *Flange, Elbow | 1 | | 15101~ | |
| | 61 | JC82 20 01 | "O" リング *Ring, "O" | 1 | | 15101~ | G25 - 90B |
| 210k | 62 | HG15 301 38 | 45° エルボ *Elbow, 45° | 1 | | 15101~ | |
| | 63 | HG15 311 17 | ホース組立 *Hose Ass'y | 1 | | 15101~ | 15A × 740 ℓ, 210k |
| | 64 | HG15 311 87 | ホース組立 *Hose Ass'y | 1 | | 15101~ | 10A × 750 ℓ, 105k |
| 210k | 65 | HA12 311 08 | ホース組立 *Hose Ass'y | 1 | | 15101~ | 10A × 1200 ℓ, 250k |
| 210k | 66 | HG15 311 89 | ソケット *Socket | 1 | | 15101~ | |
| | 67 | HH54 33 28 | ソケット *Socket | 1 | | 15101~ | |
| | 68 | HA39 304 47 | コネクタ *Connector | 1 | | 15101~ | |
| | 69 | JB21 20 15 | 六角ナット *Nut, Hex. | 6 | | 15101~ | M12 |
| | 70 | JB61 20 13 | バネ座金 *Washer, Lock | 8 | | 15101~ | M12 |
| | 71 | JC81 20 23 | "O" リング *Ring, "O" | 1 | | 15101~ | P24 - 90B |
| × 3/8 | 72 | JC82 20 02 | "O" リング *Ring, "O" | 2 | | 15101~ | G30 - 90B |
| | 73 | JC82 20 04 | "O" リング *Ring, "O" | 1 | | 15101~ | G40 - 90B |
| | 74 | HG15 371 02 | 吸入管 *Pipe, Suction | 1 | | 15101~ | |
| | 75 | JA61 20 67 | 六角穴付ボルト *Bolt, Socket Head | 4 | | 15101~ | M12 × 25 |
| | 76 | 0713 300 02 | パイプ ジョイント *Joint, Pipe | 1 | | 15101~ | |
| | 77 | JA61 20 66 | 六角穴付ボルト *Bolt, Socket Head | 8 | | 15101~ | M10 × 25 |
| | 78 | JA61 20 50 | 六角穴付ボルト *Bolt, Socket Head | 4 | | 15101~ | M6 × 20 |
| | 79 | HG15 371 03 | 吸入管 *Pipe, Suction | 1 | | 15101~ | |
| | 80 | JB11 21 95 | 六角ボルト *Bolt, Hex. | 6 | | 15101~ | M12 × 40 |
| 210k | 81 | HA26 301 04 | ホース バンド *Band, Hose | 2 | | 15101~ | |
| 210k | 82 | HG15 371 12 | サクシヨン ホース *Hose, Suction | 1 | | 15101~ | |
| 210k | 83 | HG15 371 01 | 吸入管 *Pipe, Suction | 1 | | 15101~ | |
| 210k | 84 | HG15 301 04 | ガスケット *Gasket | 1 | | 15101~ | |
| | 85 | JB11 20 83 | 六角ボルト *Bolt, Hex. | 2 | | 15101~ | M10 × 20 |
| | 86 | JB11 22 09 | 六角ボルト *Bolt, Hex. | 2 | | 15101~ | M12 × 45 |
| | 87 | JB21 20 13 | 六角ナット *Nut, Hex. | 4 | | 15101~ | M8 |
| | 88 | JB61 20 11 | バネ座金 *Washer, Lock | 4 | | 15101~ | M8 |
| | 89 | HG15 236 00 | ボール コック組立 (20A) *Ball Cock Ass'y (20A) | 1 | | 15101~ | |
| | 90 | HG15 311 80 | "U" バンド *Band, "U" | 2 | | 15101~ | |
| ℓ, 250k | 91 | 4081 001 01 | チューブ クランプ *Clamp, Tube | 2 | | 15101~ | |

注 意
N O T E

IHI

ポンプ油配管組立 (いすゞ)

PUMP PIPING ASS'Y (ISUZU)

MODEL IPJ70B - 4N18

- 65 - 16 -

REV. No. 0

SHEET No. 4 - 1A

+79180710333



ЗАПЧАСТИ ДЛЯ БЕТОННАГОСОС

A

4

4

A

| 見出番号 KEY No. | 部品番号 PART No. | 部 品 名 称 D E S C R I P T I O N | 数 量 Q'TY | 互換性 CHAN. | 適 用 号 機 SERIAL No. | 備 考 REMARKS |
|-----------------|------------------|----------------------------------|-------------|--------------|-----------------------|----------------|
| 92 | HA76 300 57 | エルボ *Elbow | 1 | | 15101~ | |
| 92-1 | HH68 18 11 | オリフィス **Orifice | 1 | | 15101~ | M8-φ1.0 |
| 93 | KA16 10 01 | ニップル *Nipple | 1 | | 15101~ | ST-N-1/4 |
| 94 | KA12 10 01 | ティー *Tee | 1 | | 15101~ | ST1/4 |

注 意
N O T E

IHI

MODEL IPJ70B-4N18

ポンプ油配管組立 (いすゞ)
PUMP PIPING ASS'Y (ISUZU)

- 65 - 17 -

REV. No. ①
SHEET No. 4-1A

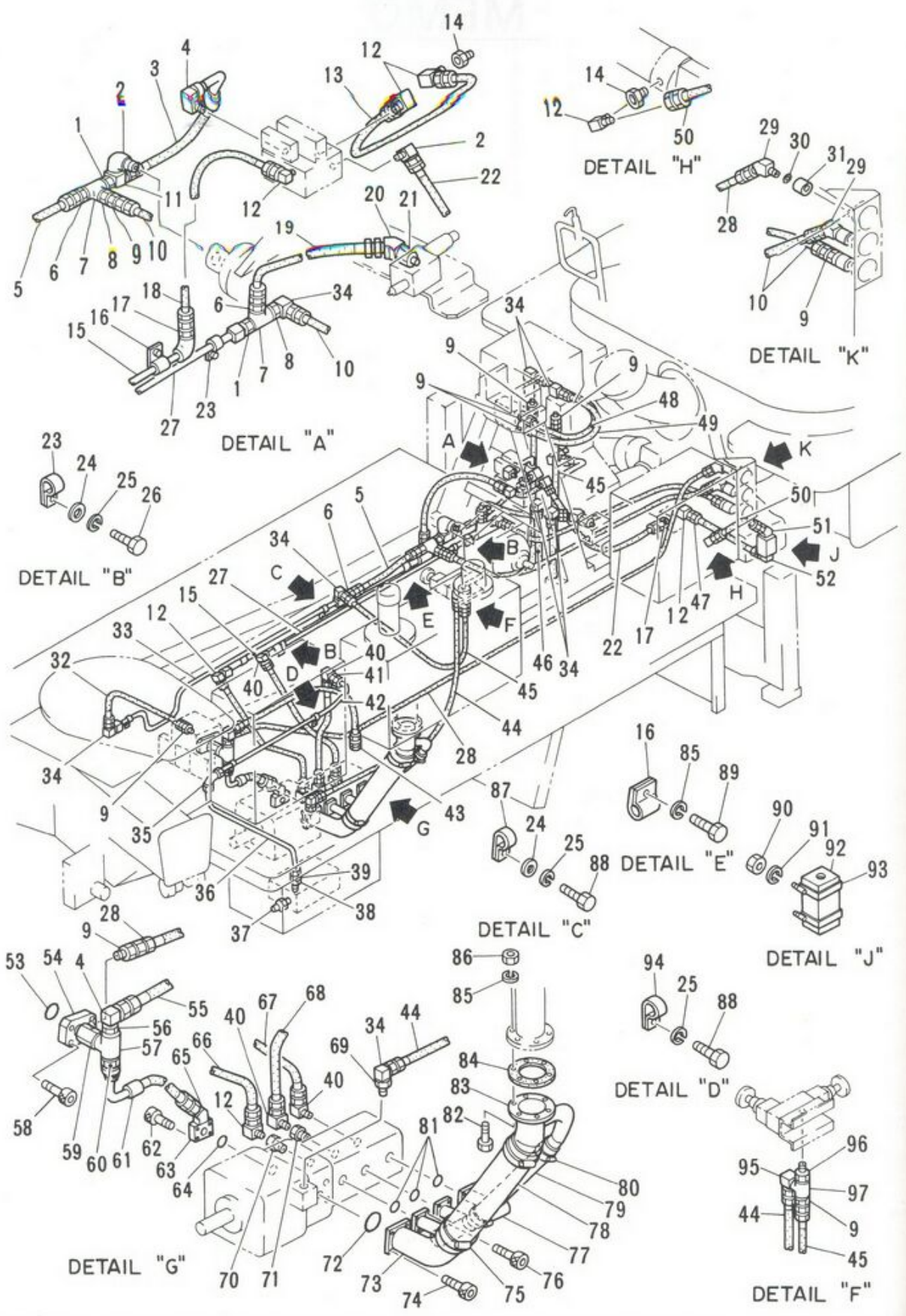


ЗАПЧАСТИ ДЛЯ БЕТОННАСОСОВ

+79180710333

| |
|----|
| 0 |
| 1 |
| 2 |
| 3 |
| 4 |
| 5 |
| 6 |
| 7 |
| 8 |
| 9 |
| 10 |
| 11 |
| 12 |
| 13 |
| 14 |
| 15 |
| 16 |
| 17 |
| 18 |
| 19 |
| 20 |
| 21 |
| 22 |
| 23 |
| 24 |
| 25 |
| 26 |
| 27 |
| 28 |
| 29 |
| 30 |
| 31 |
| 32 |

注 意
NOTE



MODEL IPJ70B - 4N18

ポンプ油配管組立 ("G" バルブ) (日野、日産)
PUMP PIPING ASS'Y ("G" VALVE) (HINO, NISSAN)

- 65 - 19 -

REV. No. ①
SHEET No. 4 - 1

4

B



MODEL IPJ



ЗАПЧАСТИ ДЛЯ БЕТОННОСОСОВ
+79180710333

| 見出番号 KEY No. | 部品番号 PART No. | 部 品 名 称 D E S C R I P T I O N | 数 量 Q'TY | 互換性 CHAN. | 適 用 号 機 SERIAL No. | 備 考 REMARKS |
|-----------------|------------------|--|-------------|--------------|-----------------------|--------------------|
| 0 | ×HG15 381 00 | ポンプ油配管組立 ("G" バルブ) Piping Ass'y, Pump ("G" Valve) | 1 | | 15501~ | |
| 1 | KA16 10 02 | *ニップル *Nipple | 2 | | 15501~ | ST-N-3/8 |
| 2 | KA13 10 05 | *エルボ *Elbow | 1 | | 15501~ | SSTL1 |
| 3 | HG15 311 21 | *ホース組立 *Hose Ass'y | 1 | | 15501~ | 20A × 520 ℓ, 210k |
| 4 | HH54 49 03 | *エルボ *Elbow | 2 | | 15501~ | |
| 5 | HG15 311 22 | *ホース組立 *Hose Ass'y | 1 | | 15501~ | 10A × 430 ℓ, 210k |
| 6 | HH54 49 11 | *アダプタ *Adapter | 3 | | 15501~ | |
| 7 | KA12 10 02 | *ティー *Tee | 2 | | 15501~ | ST3/8 |
| 8 | KA15 10 01 | *レデューサ *Reducer | 2 | | 15501~ | ST-B-3/8 × 1/4 |
| 9 | HH58 35 32 | *アダプタ *Adapter | 9 | | 15501~ | |
| 10 | HG15 371 87 | *ホース組立 *Hose Ass'y | 2 | | 15501~ | 8A × 1400 ℓ, 210k |
| 11 | HG15 301 37 | *エルボ *Elbow | 1 | | 15501~ | |
| 12 | HH57 88 27 | *エルボ *Elbow | 8 | | 15501~ | |
| 13 | HG15 311 20 | *ホース組立 *Hose Ass'y | 1 | | 15501~ | 15A × 1050 ℓ, 210k |
| 14 | HA53 308 59 | *コネクタ *Connector | 2 | | 15501~ | |
| 15 | HG15 311 07 | *鋼管 *Tube | 1 | | 15501~ | |
| 16 | 4081 003 01 | *チューブ クランプ *Clamp, Tube | 2 | | 15501~ | |
| 17 | HH58 30 33 | *アダプタ *Adapter | 2 | | 15501~ | |
| 18 | HA69 308 82 | *ホース組立 *Hose Ass'y | 1 | | 15501~ | 15A × 500 ℓ, 210k |
| 19 | HG15 381 28 | *ホース組立 *Hose Ass'y | 1 | | 15501~ | 10A × 600 ℓ, 105k |
| 20 | HH57 88 35 | *45° エルボ *Elbow, 45° | 1 | | 15501~ | |
| 21 | HA51 304 10 | *ソケット *Socket | 1 | | 15501~ | |
| 22 | HG15 311 91 | *ホース組立 *Hose Ass'y | 1 | | 15501~ | 15A × 950 ℓ, 210k |
| 23 | HH98 34 03 | *チューブ クランプ *Clamp, Tube | 2 | | 15501~ | |
| 24 | JB67 20 03 | *平座金 *Washer, Flat | 4 | | 15501~ | M10 |
| 25 | JB61 20 12 | *バネ座金 *Washer, Lock | 6 | | 15501~ | M10 |
| 26 | JB11 20 83 | *六角ボルト *Bolt, Hex. | 2 | | 15501~ | M10 × 20 |
| 27 | HG15 301 09 | *鋼管 *Tube | 1 | | 15501~ | |
| 28 | HG15 311 79 | *ホース組立 *Hose Ass'y | 1 | | 15501~ | 8A × 3200 ℓ, 250k |
| 29 | HH59 30 55 | *45° エルボ *Elbow, 45° | 2 | | 15501~ | |
| 30 | HH66 44 09 | *パッキン *Packing | 3 | | 15501~ | |
| 31 | HH66 58 33 | *アダプタ *Adapter | 3 | | 15501~ | |
| 32 | HH60 34 06 | *ホース組立 *Hose Ass'y | 1 | | 15501~ | 8A × 350 ℓ, 210k |

注 意
N O T E

IHI

ポンプ油配管組立 ("G" バルブ) (日野、日産)

PUMP PIPING ASS'Y ("G" VALVE) (HINO, NISSAN)

MODEL IPJ70B - 4N18

- 65 - 20 -

REV. No. ①

SHEET No. 4 - 1

ЗАПЧАСТИ ДЛЯ БЕТОННАСОСОВ
+79180710333

4

B

4

B



| 見出番号 KEY No. | 部品番号 PART No. | 部 品 名 称 DESCRIPTION | 数量 Q'TY | 互換性 CHAN. | 適用号機 SERIAL No. | 備 考 REMARKS |
|-----------------|------------------|-------------------------------|------------|--------------|--------------------|-------------------|
| 33 | HG15 311 08 | 鋼管 *Tube | 1 | | 15501~ | |
| 34 | HH60 34 09 | エルボ *Elbow | 8 | | 15501~ | |
| 35 | KA33 12 04 | エルボ *Elbow | 1 | | 15501~ | |
| 35-1 | KA39 13 04 | ナット **Elbow | 2 | | 15501~ | |
| 35-2 | KA39 14 04 | スリーブ **Sleeve | 2 | | 15501~ | |
| 36 | HG15 311 11 | 鋼管 *Tube | 1 | | 15501~ | |
| 37 | HH96 90 02 | ニップル *Nipple | 1 | | 15501~ | |
| 38 | KA15 10 02 | レデューサ *Reducer | 1 | | 15501~ | ST-B-1/2×3/8 |
| 39 | KA32 10 06 | コネクタ *Connector | 1 | | 15501~ | |
| 39-1 | KA39 13 04 | ナット **Elbow | 1 | | 15501~ | |
| 39-2 | KA39 14 04 | スリーブ **Sleeve | 1 | | 15501~ | |
| 40 | HH54 49 16 | エルボ *Elbow | 4 | | 15501~ | |
| 41 | KA34 10 06 | エルボ *Elbow | 1 | | 15501~ | |
| 41-1 | KA39 13 04 | ナット **Elbow | 1 | | 15501~ | |
| 41-2 | KA39 14 04 | スリーブ **Sleeve | 1 | | 15501~ | |
| 42 | HG15 301 10 | 鋼管 *Tube | 1 | | 15501~ | |
| 43 | HH58 30 11 | アダプタ *Adapter | 1 | | 15501~ | |
| 44 | HG15 311 76 | ホース組立 *Hose Ass'y | 1 | | 15501~ | 8A × 1150 ℓ, 210k |
| 45 | HG15 311 23 | ホース組立 *Hose Ass'y | 1 | | 15501~ | 8A × 890 ℓ, 210k |
| 46 | HH71 32 58 | ホース組立 *Hose Ass'y | 2 | | 15501~ | 8A × 1000 ℓ, 210k |
| 47 | HG15 311 92 | ホース組立 *Hose Ass'y | 1 | | 15501~ | 15A × 350 ℓ, 210k |
| 48 | HH60 64 06 | ホース組立 *Hose Ass'y | 1 | | 15501~ | 8A × 650 ℓ, 210k |
| 49 | HH64 37 46 | ホース組立 *Hose Ass'y | 1 | | 15501~ | 8A × 600 ℓ, 210k |
| 50 | HA69 308 77 | ホース組立 *Hose Ass'y | 1 | | 15501~ | 15A × 350 ℓ, 210k |
| 51 | HG15 311 39 | 45° エルボ *Elbow, 45° | 1 | | 15501~ | |
| 52 | HA43 303 17 | エルボ *Elbow | 1 | | 15501~ | |
| 53 | JC82 20 03 | "O" リング *Ring, "O" | 1 | | 15501~ | G35-90B |
| 54 | HG15 301 06 | フランジ *Flange | 1 | | 15501~ | |
| 55 | HF12 300 06 | ホース組立 *Hose Ass'y | 1 | | 15501~ | 20A × 950 ℓ, 280k |
| 56 | KA15 10 04 | ブッシング *Bushing | 1 | | 15501~ | |
| 57 | KA12 10 05 | ティー *Tee | 1 | | 15501~ | |
| 58 | JA61 20 98 | 六角穴付ボルト *Bolt, Socket Head | 4 | | 15501~ | M14 × 35 |
| 59 | HG15 891 04 | 継手 *Joint | 1 | | 15501~ | |

注 意
NOTE

注 意
NOTE

IHI

ポンプ油配管組立 ("G" バルブ) (日野、日産)

PUMP PIPING ASS'Y ("G" VALVE) (HINO, NISSAN)

REV. No. ①

SHEET No. 4-1

MODEL IPJ70B-4N18

- 65 - 21 -

IHI

MODEL IPJ70



ЗАПЧАСТИ ДЛЯ БЕТОННОПОСОСОВ

+79180710333

| 見出番号 KEY No. | 部品番号 PART No. | 部 品 名 称 D E S C R I P T I O N | 数 量 Q'TY | 互換性 CHAN. | 通 用 号 機 S E R I A L N o. | 備 考 R E M A R K S |
|-----------------|------------------|---|-------------|--------------|-----------------------------|----------------------|
| 60 | HH58 30 36 | アダプタ * Adapter | 1 | | 15501~ | |
| 61 | HG15 311 16 | ホース組立 * Hose Ass'y | 1 | | 15501~ | 25A × 1040 ℓ, 250k |
| 62 | JA61 20 29 | 六角穴付ボルト * Bolt, Socket Head | 4 | | 15501~ | M10 × 50 |
| 63 | HG15 301 05 | エルボ フランジ * Flange, Elbow | 1 | | 15501~ | |
| 64 | JC82 20 01 | "O" リング * Ring, "O" | 1 | | 15501~ | G25 - 90B |
| 65 | HG15 301 38 | 45° エルボ * Elbow, 45° | 1 | | 15501~ | |
| 66 | HG15 311 17 | ホース組立 * Hose Ass'y | 1 | | 15501~ | 15A × 740 ℓ, 210k |
| 67 | HG15 311 87 | ホース組立 * Hose Ass'y | 1 | | 15501~ | 10A × 750 ℓ, 105k |
| 68 | HG15 311 25 | ホース組立 * Hose Ass'y | 1 | | 15501~ | 10A × 690 ℓ, 250k |
| 69 | HA39 304 47 | コネクタ * Connector | 1 | | 15501~ | |
| 70 | HG15 311 89 | ソケット * Socket | 1 | | 15501~ | |
| 71 | HH54 33 28 | ソケット * Socket | 1 | | 15501~ | |
| 72 | JC82 20 04 | "O" リング * Ring, "O" | 1 | | 15501~ | G40 - 90B |
| 73 | HG15 301 02 | 吸入管 * Pipe, Suction | 1 | | 15501~ | |
| 74 | JA61 20 67 | 六角穴付ボルト * Bolt, Socket Head | 4 | | 15501~ | M12 × 25 |
| 75 | HA26 301 04 | ホース バンド * Band, Hose | 2 | | 15501~ | |
| 76 | JA61 20 66 | 六角穴付ボルト * Bolt, Socket Head | 12 | | 15501~ | M10 × 25 |
| 77 | HG15 311 93 | 吸入管 * Pipe, Suction | 1 | | 15501~ | |
| 78 | HG15 301 12 | サクション ホース * Hose, Suction | 1 | | 15501~ | |
| 79 | HG15 301 13 | サクション ホース * Hose, Suction | 1 | | 15501~ | |
| 80 | HH68 33 11 | ホース バンド * Band, Hose | 2 | | 15501~ | |
| 81 | JC82 20 02 | "O" リング * Ring, "O" | 3 | | 15501~ | G30 - 90B |
| 82 | JB11 21 95 | 六角ボルト * Bolt, Hex. | 6 | | 15501~ | M12 × 40 |
| 83 | HG15 301 01 | 吸入管 * Pipe, Suction | 1 | | 15501~ | |
| 84 | HG15 301 04 | ガスケット * Gasket | 1 | | 15501~ | |
| 85 | JB61 20 13 | バネ座金 * Washer, Lock | 8 | | 15501~ | M12 |
| 86 | JB21 20 15 | 六角ナット * Nut, Hex. | 6 | | 15501~ | M12 |
| 87 | HH95 35 32 | チューブ クランプ * Clamp, Tube | 2 | | 15501~ | |
| 88 | JB11 20 55 | 六角ボルト * Bolt, Hex. | 4 | | 15501~ | M10 × 14 |
| 89 | JB11 22 09 | 六角ボルト * Bolt, Hex. | 2 | | 15501~ | M12 × 45 |
| 90 | JB21 20 13 | 六角ナット * Nut, Hex. | 4 | | 15501~ | M8 |
| 91 | JB61 20 11 | バネ座金 * Washer, Lock | 4 | | 15501~ | M8 |
| 92 | HG15 236 00 | ボール コック組立 (20A) * Cock Ass'y, Ball (20A) | 1 | | 15501~ | |

注 意
N O T E

IHI

ポンプ油配管組立 ("G" バルブ) (日野、日産)

PUMP PIPING ASS'Y ("G" VALVE) (HINO, NISSAN)

MODEL IPJ70B - 4N18

- 65 - 22 -

REV. No. ①

SHEET No. 4 - 1

4

B

4

B



ЗАПЧАСТИ ДЛЯ БЕНЗОНАСОСОВ

+79180710333

| 見出番号 KEY No. | 部品番号 PART No. | 部 品 名 称 D E S C R I P T I O N | 数 量 Q'TY | 互換性 CHAN. | 適 用 号 機 SERIAL No. | 備 考 REMARKS |
|-----------------|------------------|----------------------------------|-------------|--------------|-----------------------|-----------------|
| 93 | HG15 311 80 | "U" バンド *Band, "U" | 2 | | 15501~ | |
| 94 | 4081 001 01 | チューブ クランプ *Clamp, Tube | 2 | | 15501~ | |
| 95 | HA76 300 57 | エルボ *Elbow | 1 | | 15501~ | |
| 95-1 | HH68 18 11 | オリフィス **Orifice | 1 | | 15501~ | M8 - ϕ 1.0 |
| 96 | KA16 10 01 | ニップル *Nipple | 1 | | 15501~ | ST - N - 1/4 |
| 97 | KA12 10 01 | ティー *Tee | 1 | | 15501~ | ST1/4 |

注 意
N O T E

IHI

MODEL IPJ70B - 4N18

ポンプ油配管組立 ("G" バルブ) (日野、日産)

PUMP PIPING ASS'Y ("G" VALVE) (HINO, NISSAN)

- 65 - 23 -

REV. No. ①

SHEET No. 4 - 1

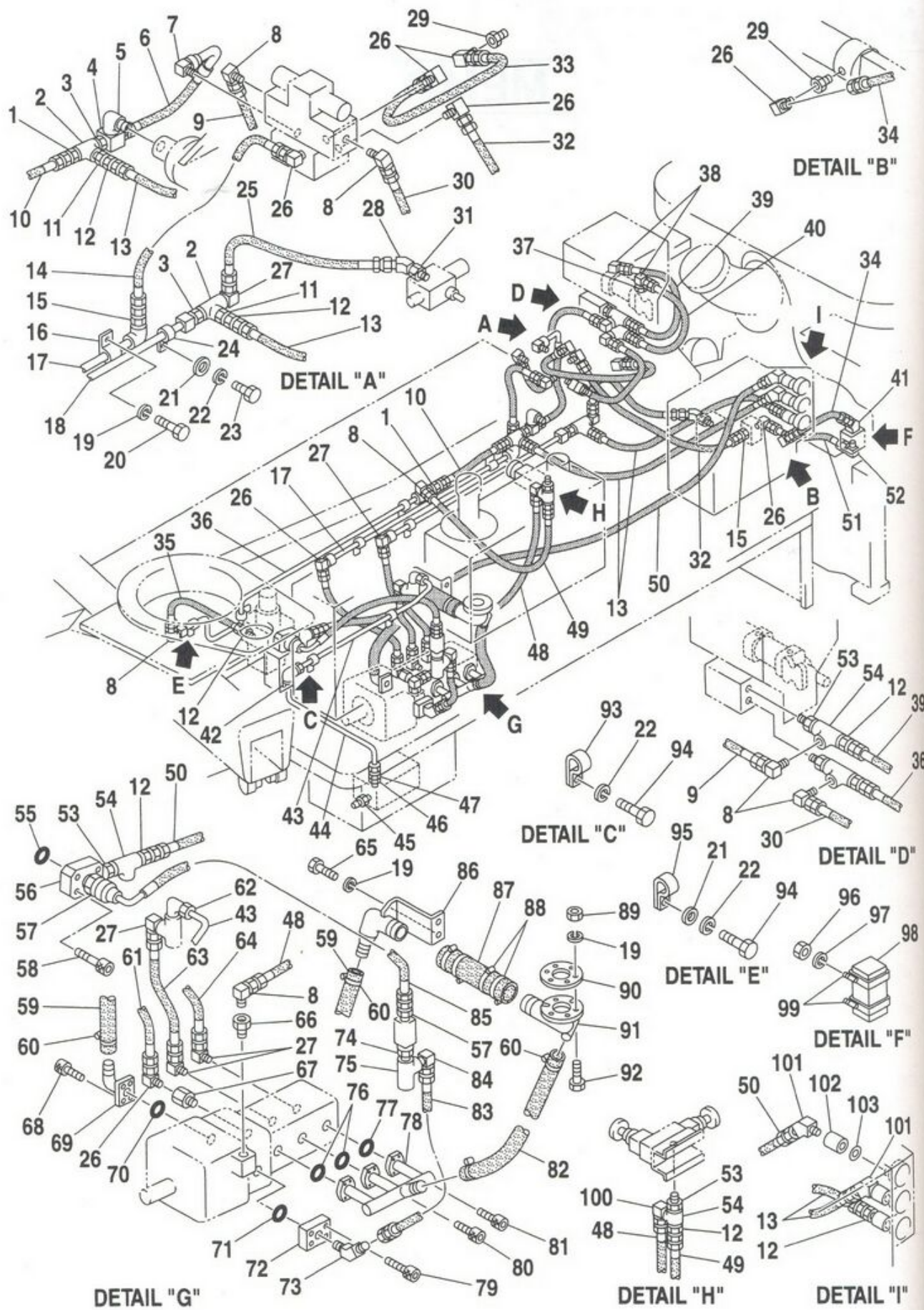
4

B



ЗАПЧАСТИ ДЛЯ БЕТОННАСОСОВ

+79180710333



| |
|----|
| 0 |
| 1 |
| 2 |
| 3 |
| 4 |
| 5 |
| 6 |
| 7 |
| 8 |
| 9 |
| 10 |
| 11 |
| 12 |
| 13 |
| 14 |
| 15 |
| 16 |
| 17 |
| 18 |
| 19 |
| 20 |
| 21 |
| 22 |
| 23 |
| 24 |
| 25 |
| 26 |
| 27 |
| 28 |
| 29 |
| 30 |
| 31 |
| 32 |

注
NOT



ポンプ油配管組立 (日野、いすゞ)
PUMP PIPING ASS'Y (HINO, ISUZU)

MODEL IPJ70B - 4N18

- 65 - 24 - 1 -

REV. No. 0
SHEET No. 4 - 1A



MODEL II



| 見出番号 KEY No. | 部品番号 PART No. | 部品名称 DESCRIPTION | 数量 Q'TY | 互換性 CHAN. | 適用号機 SERIAL No. | 備考 REMARKS |
|-----------------|------------------|--------------------------------|------------|--------------|--------------------|-------------------|
| 0 | ×HG15 392 00 | ポンプ油配管組立 Piping Ass'y, Pump | 1 | | 15601~ | |
| 1 | HH54 49 11 | *アダプタ Adapter | 2 | | 15601~ | |
| 2 | KA12 10 02 | *ティー Tee | 2 | | 15601~ | ST3/8 |
| 3 | KA16 10 02 | *ニップル Nipple | 2 | | 15601~ | ST-N-3/8 |
| 4 | HG15 301 37 | *径違いエルボ Elbow, Reducer | 1 | | 15601~ | R1 × G3/4 |
| 5 | KA13 10 05 | *エルボ Elbow | 1 | | 15601~ | SSTL1 |
| 6 | HG15 311 21 | *ホース組立 Hose Ass'y | 1 | | 15601~ | 20A × 520 ℓ, 210k |
| 7 | HH54 49 03 | *エルボ Elbow | 1 | | 15601~ | |
| 8 | HH60 34 09 | *エルボ Elbow | 7 | | 15601~ | |
| 9 | HA39 315 09 | *ホース組立 Hose Ass'y | 1 | | 15601~ | 8A × 270 ℓ, 210k |
| 10 | HG15 311 22 | *ホース組立 Hose Ass'y | 1 | | 15601~ | 10A × 430 ℓ, 210k |
| 11 | KA15 10 01 | *レデューサ Reducer | 2 | | 15601~ | ST-B-3/8 × 1/4 |
| 12 | HH58 35 32 | *アダプタ Adapter | 8 | | 15601~ | |
| 13 | HG15 371 87 | *ホース組立 Hose Ass'y | 2 | | 15601~ | 8A × 1400 ℓ, 210k |
| 14 | HA69 308 82 | *ホース組立 Hose Ass'y | 1 | | 15601~ | 15A × 500 ℓ, 210k |
| 15 | HH58 30 33 | *アダプタ Adapter | 2 | | 15601~ | |
| 16 | 4081 003 01 | *チューブ クランプ Clamp, Tube | 2 | | 15601~ | |
| 17 | HG15 311 07 | *銅管 Tube | 1 | | 15601~ | |
| 18 | HG15 301 09 | *銅管 Tube | 1 | | 15601~ | |
| 19 | JB61 20 13 | *ワッシャー Washer, Lock | 10 | | 15601~ | M12 |
| 20 | JB11 22 09 | *六角ボルト Bolt, Hex. | 2 | | 15601~ | M12 × 45 |
| 21 | JB66 20 11 | *ワッシャー Washer, Flat | 6 | | 15601~ | M10 |
| 22 | JB61 20 12 | *ワッシャー Washer, Lock | 8 | | 15601~ | M10 |
| 23 | JB11 20 83 | *六角ボルト Bolt, Hex. | 2 | | 15601~ | M10 × 20 |
| 24 | HH98 34 03 | *チューブ クランプ Clamp, Tube | 2 | | 15601~ | φ 18 |
| 25 | HG15 381 28 | *ホース組立 Hose Ass'y | 1 | | 15601~ | 10A × 600 ℓ, 105k |
| 26 | HH57 88 27 | *エルボ Elbow | 8 | | 15601~ | |
| 27 | HH54 49 16 | *エルボ Elbow | 5 | | 15601~ | |
| 28 | HH57 88 35 | *45° エルボ Elbow, 45° | 1 | | 15601~ | |
| 29 | HA53 308 59 | *径違いコネクタ Connector, Reducer | 2 | | 15601~ | Rc1/2 × G3/4 |
| 30 | HH67 32 09 | *ホース組立 Hose Ass'y | 1 | | 15601~ | 8A × 330 ℓ, 210k |
| 31 | HA51 304 10 | *径違いソケット Socket, Reducer | 1 | | 15601~ | 1/4 × 3/8 |
| 32 | HG15 311 91 | *ホース組立 Hose Ass'y | 1 | | 15601~ | 15A × 950 ℓ, 210k |

注 意
NOTE

IHI

ポンプ油配管組立 (日野、いすゞ)
PUMP PIPING ASS'Y (HINO, ISUZU)

MODEL IPJ70B - 4N18

- 65 - 24 - 2 -

REV. No. ①
SHEET No. 4 - 1A



ЗАПЧАСТИ ДЛЯ БЕТОННОГОСОС
+79180710333

4

4

B

B

| 見出番号 KEY No. | 部品番号 PART No. | 部 品 名 称 DESCRIPTION | 数 量 Q'TY | 互換性 CHAN. | 適用号機 SERIAL No. | 備 考 REMARKS |
|-----------------|------------------|--|-------------|--------------|--------------------|--------------------|
| 33 | HG15 311 20 | ホース組立 *Hose Ass'y | 1 | | 15601~ | 15A × 1050 ℓ, 210k |
| 34 | HA69 308 77 | ホース組立 *Hose Ass'y | 1 | | 15601~ | 15A × 350 ℓ, 210k |
| 35 | HH60 34 06 | ホース組立 *Hose Ass'y | 1 | | 15601~ | 8A × 350 ℓ, 210k |
| 36 | HG15 311 08 | 鋼管 *Tube | 1 | | 15601~ | |
| 37 | HA39 302 49 | ソケット *Socket | 1 | | 15601~ | |
| 38 | HH78 32 14 | エルボ *Elbow | 2 | | 15601~ | |
| 39 | HH64 37 46 | ホース組立 *Hose Ass'y | 1 | | 15601~ | 8A × 600 ℓ, 210k |
| 40 | HH66 32 08 | ホース組立 *Hose Ass'y | 1 | | 15601~ | 8A × 550 ℓ, 210k |
| 41 | HG15 311 39 | 45° エルボ (径違い) *Elbow, 45° (Reducer) | 1 | | 15601~ | R3/4 × G1/2 |
| 42 | KA33 12 04 | エルボ *Elbow | 1 | | 15601~ | |
| 43 | HG15 301 10 | 鋼管 *Tube | 1 | | 15601~ | |
| 44 | HG15 311 11 | 鋼管 *Tube | 1 | | 15601~ | |
| 45 | HH96 90 02 | ニップル *Nipple | 1 | | 15601~ | |
| 46 | KA15 10 02 | レデューサ *Reducer | 1 | | 15601~ | ST-B-1/2 × 3/8 |
| 47 | KA32 10 06 | コネクタ *Connector | 1 | | 15601~ | |
| 47-1 | KA39 13 04 | ナット **Nut | 1 | | 15601~ | |
| 47-2 | KA39 14 04 | スリーブ **Sleeve | 1 | | 15601~ | |
| 48 | HG15 311 76 | ホース組立 *Hose Ass'y | 1 | | 15601~ | 8A × 1150 ℓ, 210k |
| 49 | HG15 311 23 | ホース組立 *Hose Ass'y | 1 | | 15601~ | 8A × 890 ℓ, 210k |
| 50 | HG15 392 31 | ホース組立 *Hose Ass'y | 1 | | 15601~ | 8A × 3100 ℓ, 250k |
| 51 | HG15 311 92 | ホース組立 *Hose Ass'y | 1 | | 15601~ | 15A × 350 ℓ, 210k |
| 52 | HA43 303 17 | 径違いエルボ *Elbow, Reducer | 1 | | 15601~ | R3/4 × G1/2 |
| 53 | KA16 10 01 | ニップル *Nipple | 4 | | 15601~ | ST-N-1/4 |
| 54 | KA12 10 01 | ティー *Tee | 4 | | 15601~ | ST1/4 |
| 55 | JC82 20 03 | "O" リング *Ring, "O" | 1 | | 15601~ | G35-90B |
| 56 | HG15 301 06 | フランジ *Flange | 1 | | 15601~ | |
| 57 | HH58 30 36 | アダプタ *Adapter | 2 | | 15601~ | |
| 58 | JA61 20 98 | 六角穴付ボルト *Bolt, Socket Head | 4 | | 15601~ | M14 × 35 |
| 59 | HG15 392 14 | サクシオン ホース *Hose, Suction | 1 | | 15601~ | |
| 60 | HH68 33 11 | ホースバンド *Band, Hose | 4 | | 15601~ | |
| 61 | HA76 300 62 | ホース組立 *Hose Ass'y | 1 | | 15601~ | 15A × 700 ℓ, 210k |
| 62 | KA34 10 06 | エルボ *Elbow | 1 | | 15601~ | |
| 62-1 | KA39 13 04 | ナット **Nut | 1 | | 15601~ | |

注 意
NOTE

注 意
NOTE

IHI

ポンプ油配管組立 (日野、いすゞ)
PUMP PIPING ASS'Y (HINO, ISUZU)

MODEL IPJ70B - 4N18

- 65 - 24 - 3 -

REV. No. ①
SHEET No. 4 - 1A

IHI

MODEL IPJ7



ЗАПЧАСТИ ДЛЯ БЕТОННОВАТОРОВ

+79180710333

| 見出番号 KEY No. | 部品番号 PART No. | 部 品 名 称 D E S C R I P T I O N | 数 量 Q'TY | 互換性 CHAN. | 適用号機 SERIAL No. | 備 考 REMARKS |
|-----------------|------------------|-------------------------------------|-------------|--------------|--------------------|-------------------|
| 210k | 62-2 | スリーブ * * Sleeve | 1 | | 15601~ | |
| 210k | 63 | ホース組立 * Hose Ass'y | 1 | | 15601~ | 10A × 750 ℓ, 250k |
| 0k | 64 | ホース組立 * Hose Ass'y | 1 | | 15601~ | 10A × 700 ℓ, 105k |
| | 65 | 六角ボルト * Bolt, Hex. | 2 | | 15601~ | M12 × 20 |
| | 66 | コネクタ * Connector | 1 | | 15601~ | |
| | 67 | ソケット * Socket | 1 | | 15601~ | |
| 10k | 68 | 六角穴付ボルト * Bolt, Socket Head | 4 | | 15601~ | M12 × 25 |
| 10k | 69 | 吸入管 * Pipe, Suction | 1 | | 15601~ | |
| | 70 | "O" リング * Ring, "O" | 1 | | 15601~ | G40 - 90B |
| | 71 | "O" リング * Ring, "O" | 1 | | 15601~ | G25 - 90B |
| | 72 | フランジ * Flange | 1 | | 15601~ | |
| | 73 | 径違い45°エルボ * Elbow, 45° (Reducer) | 1 | | 15601~ | |
| | 74 | ニップル * Nipple | 1 | | 15601~ | |
| 3/8 | 75 | ティー * Tee | 1 | | 15601~ | |
| | 76 | "O" リング * Ring, "O" | 2 | | 15601~ | G30 - 90B |
| | 77 | "O" リング * Ring, "O" | 1 | | 15601~ | P24 - 90B |
| | 78 | 吸入管 * Pipe, Suction | 1 | | 15601~ | |
| 210k | 79 | 六角穴付ボルト * Bolt, Socket Head | 4 | | 15601~ | M10 × 35 |
| 210k | 80 | 六角穴付ボルト * Bolt, Socket Head | 8 | | 15601~ | M10 × 25 |
| 250k | 81 | 六角穴付ボルト * Bolt, Socket Head | 4 | | 15601~ | M6 × 20 |
| 210k | 82 | サクシオン ホース * Hose, Suction | 1 | | 15601~ | |
| 2 | 83 | ホース組立 * Hose Ass'y | 1 | | 15601~ | 25A × 400 ℓ, 280k |
| 4 | 84 | エルボ * Elbow | 1 | | 15601~ | |
| | 85 | ホース組立 * Hose Ass'y | 1 | | 15601~ | 25A × 950 ℓ, 280k |
| | 86 | 吸入管 * Pipe, Suction | 1 | | 15601~ | |
| | 87 | サクシオン ホース * Hose, Suction | 1 | | 15601~ | |
| | 88 | ホース バンド * Band, Hose | 4 | | 15601~ | |
| | 89 | 六角ナット * Nut, Hex. | 6 | | 15601~ | M12 |
| | 90 | ガスケット * Gasket | 1 | | 15601~ | |
| | 91 | 吸入管 * Pipe, Suction | 1 | | 15601~ | |
| 210k | 92 | 六角ボルト * Bolt, Hex. | 6 | | 15601~ | M12 × 40 |
| | 93 | チューブ クランプ * Clamp, Tube | 2 | | 15601~ | |
| | 94 | 六角ボルト * Bolt, Hex. | 6 | | 15601~ | M10 × 14 |

注 意
N O T E

IHI

ポンプ油配管組立 (日野、いすゞ)

PUMP PIPING ASS'Y (HINO, ISUZU)

MODEL IPJ70B - 4N18

- 65 - 24 - 4 -

REV. No. ①

SHEET No. 4 - 1A

ЗАПЧАСТИ ДЛЯ БЕТОННАСОСОВ
+79180710333

4

4

B

B



| 見出番号 KEY No. | 部品番号 PART No. | 部 品 名 称 DESCRIPTION | 数 量 Q'TY | 互換性 CHAN. | 適 用 号 機 SERIAL No. | 備 考 REMARKS |
|-----------------|------------------|-------------------------------|-------------|--------------|-----------------------|----------------|
| 95 | HH95 35 32 | チューブ クランプ *Clamp, Tube | 4 | | 15601~ | |
| 96 | JB21 20 13 | 六角ナット *Nut, Hex. | 4 | | 15601~ | M8 |
| 97 | JB61 20 11 | ワッシャー *Washer, Lock | 4 | | 15601~ | M8 |
| 98 | HG15 236 00 | ボール コック組立 *Ball Cock Ass'y | 1 | | 15601~ | |
| 99 | HG15 311 80 | "U" バンド *Band, "U" | 2 | | 15601~ | |
| 100 | HA76 300 57 | エルボ *Elbow | 1 | | 15601~ | |
| 100-1 | HH68 18 11 | オリフィス **Orifice | 1 | | 15601~ | M8 - φ 1.0 |
| 101 | HH59 30 55 | 45° エルボ *Elbow, 45° | 2 | | 15601~ | |
| 102 | HH66 58 33 | アダプタ *Adapter | 3 | | 15601~ | |
| 103 | HH66 44 09 | パッキン *Packing | 3 | | 15601~ | |

注 意
NOTE

IHI

MODEL IPJ70B - 4N18

ポンプ油配管組立 (日野、いすゞ)
PUMP PIPING ASS'Y (HINO, ISUZU)

- 65 - 24 - 5 -

REV. No. ①
SHEET No. 4 - 1A

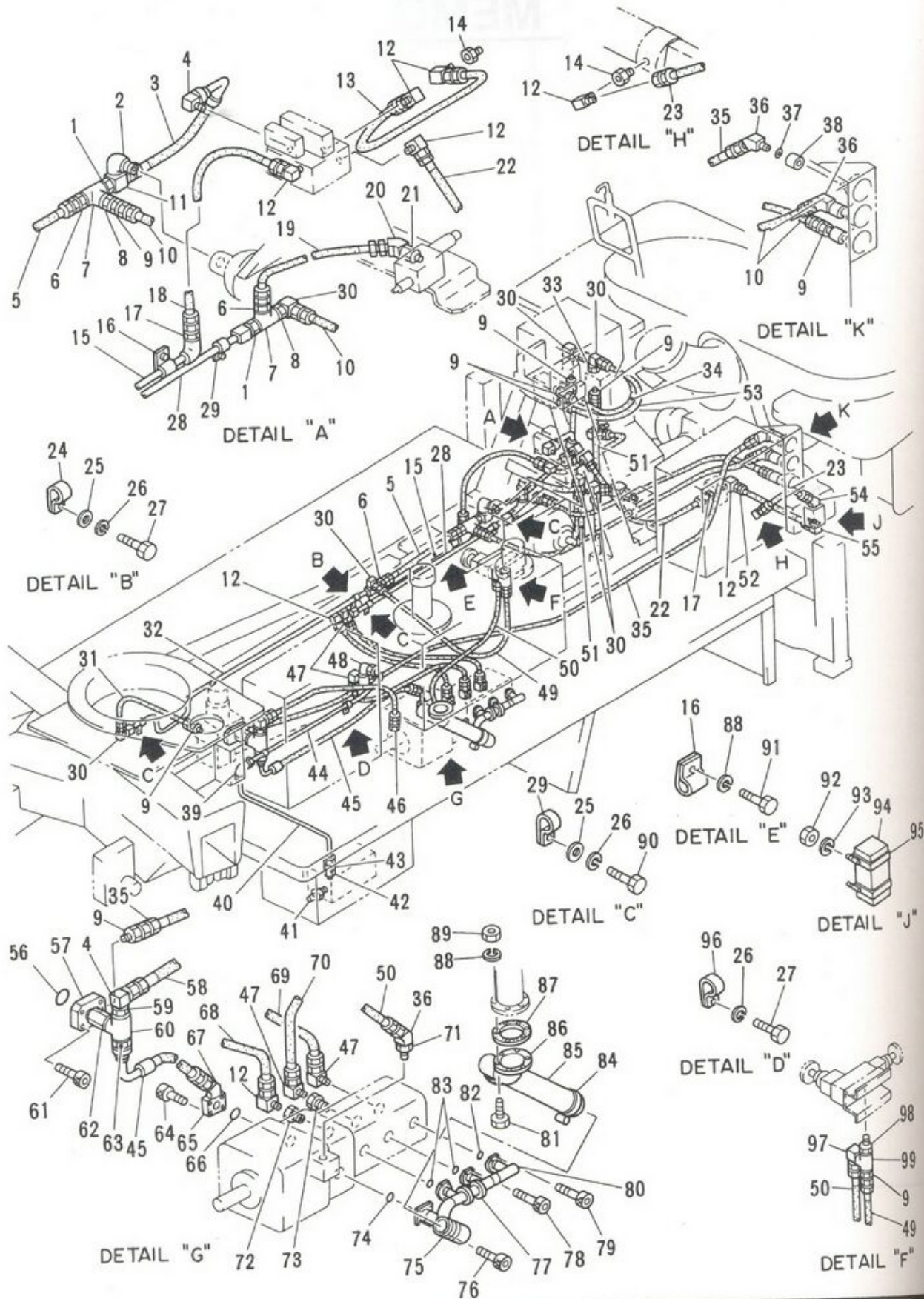


ЗАПЧАСТИ ДЛЯ БЕТОННОВАТОРОВ

+79180710333

| |
|----|
| 0 |
| 1 |
| 2 |
| 3 |
| 4 |
| 5 |
| 6 |
| 7 |
| 8 |
| 9 |
| 10 |
| 11 |
| 12 |
| 13 |
| 14 |
| 15 |
| 16 |
| 17 |
| 18 |
| 19 |
| 20 |
| 21 |
| 22 |
| 23 |
| 24 |
| 25 |
| 26 |
| 27 |
| 28 |
| 29 |
| 30 |
| 31 |
| 32 |

注 意
NOTE



ポンプ油配管組立 ("G"バルブ) (いすゞ)
PUMP PIPING ASS'Y ("G" VALVE) (ISUZU)

MODEL IPJ70B - 4N18

REV. No. 0
SHEET No. 4 - 1



MODEL IPJ7



ЗАПЧАСТИ ДЛЯ БЕТОННАСОСОВ

+79180710333

| 見出番号 KEY No. | 部品番号 PART No. | 部品名称 DESCRIPTION | 数量 Q'TY | 互換性 CHAN. | 適用号機 SERIAL No. | 備考 REMARKS |
|-----------------|------------------|--|------------|--------------|--------------------|--------------------|
| 0 | ×HG15 382 00 | ポンプ油配管組立 ("G" バルブ) Piping Ass'y, Pump ("G" Valve) | 1 | | 15501~ | |
| 1 | KA16 10 02 | *ニッブル *Nipple | 2 | | 15501~ | ST-N-3/8 |
| 2 | KA13 10 05 | *エルボ *Elbow | 1 | | 15501~ | SSTL1 |
| 3 | HG15 311 21 | *ホース組立 *Hose Ass'y | 1 | | 15501~ | 20A × 520 ℓ, 210k |
| 4 | HH54 49 03 | *エルボ *Elbow | 2 | | 15501~ | |
| 5 | HG15 311 22 | *ホース組立 *Hose Ass'y | 1 | | 15501~ | 10A × 430 ℓ, 210k |
| 6 | HH54 49 11 | *アダプタ *Adapter | 3 | | 15501~ | |
| 7 | KA12 10 02 | *ティー *Tee | 2 | | 15501~ | ST3/8 |
| 8 | KA15 10 01 | *レデューサ *Reducer | 2 | | 15501~ | ST-B-3/8 × 1/4 |
| 9 | HH58 35 32 | *アダプタ *Adapter | 9 | | 15501~ | |
| 10 | HG15 371 87 | *ホース組立 *Hose Ass'y | 2 | | 15501~ | 8A × 1400 ℓ, 210k |
| 11 | HG15 301 37 | *エルボ *Elbow | 1 | | 15501~ | |
| 12 | HH57 88 27 | *エルボ *Elbow | 8 | | 15501~ | |
| 13 | HG15 311 20 | *ホース組立 *Hose Ass'y | 1 | | 15501~ | 15A × 1050 ℓ, 210k |
| 14 | HA53 308 59 | *コネクタ *Connector | 2 | | 15501~ | |
| 15 | HG15 371 07 | *鋼管 *Tube | 1 | | 15501~ | |
| 16 | 4081 003 01 | *チューブ クランプ *Clamp, Tube | 2 | | 15501~ | |
| 17 | HH58 30 33 | *アダプタ *Adapter | 2 | | 15501~ | |
| 18 | HA69 308 82 | *ホース組立 *Hose Ass'y | 1 | | 15501~ | 15A × 500 ℓ, 210k |
| 19 | HG15 381 28 | *ホース組立 *Hose Ass'y | 1 | | 15501~ | 10A × 600 ℓ, 105k |
| 20 | HH57 88 35 | *45° エルボ *Elbow, 45° | 1 | | 15501~ | |
| 21 | HA51 304 10 | *ソケット *Socket | 1 | | 15501~ | |
| 22 | HG15 311 91 | *ホース組立 *Hose Ass'y | 1 | | 15501~ | 15A × 950 ℓ, 210k |
| 23 | HA69 308 77 | *ホース組立 *Hose Ass'y | 1 | | 15501~ | 15A × 350 ℓ, 210k |
| 24 | HH95 35 32 | *チューブ クランプ *Clamp, Tube | 2 | | 15501~ | |
| 25 | JB67 20 03 | *平座金 *Washer, Flat | 4 | | 15501~ | M10 |
| 26 | JB61 20 12 | *バネ座金 *Washer, Lock | 6 | | 15501~ | M10 |
| 27 | JB11 20 55 | *六角ボルト *Bolt, Hex. | 4 | | 15501~ | M10 × 14 |
| 28 | HG15 371 09 | *鋼管 *Tube | 1 | | 15501~ | |
| 29 | HH98 34 03 | *チューブ クランプ *Clamp, Tube | 2 | | 15501~ | |
| 30 | HH60 34 09 | *エルボ *Elbow | 7 | | 15501~ | |
| 31 | HH60 34 06 | *ホース組立 *Hose Ass'y | 1 | | 15501~ | 8A × 350 ℓ, 210k |
| 32 | HG15 311 08 | *鋼管 *Tube | 1 | | 15501~ | |

注 意
NOTE

IHI

ポンプ油配管組立 ("G" バルブ) (いすゞ)

PUMP PIPING ASS'Y ("G" VALVE) (ISUZU)

MODEL IPJ70B - 4N18

- 65 - 26 -

REV. No. (0)

SHEET No. 4 - 1

ЗАПЧАСТИ ДЛЯ БЕТОННАСОСОВ
+79180710333

| 見出番号 KEY No. | 部品番号 PART No. | 部 品 名 称 DESCRIPTION | 数 量 Q'TY | 互換性 CHAN. | 適用号機 SERIAL No. | 備 考 REMARKS |
|-----------------|------------------|------------------------|-------------|--------------|--------------------|--------------------|
| 33 | HA39 302 49 | ソケット *Socket | 1 | | 15501~ | |
| 34 | HH60 64 06 | ホース組立 *Hose Ass'y | 1 | | 15501~ | 8A × 650 ℓ, 210k |
| 35 | HG15 311 79 | ホース組立 *Hose Ass'y | 1 | | 15501~ | 8A × 3200 ℓ, 250k |
| 36 | HH59 30 55 | 45° エルボ *Elbow, 45° | 3 | | 15501~ | |
| 37 | HH66 44 09 | パッキン *Packing | 3 | | 15501~ | |
| 38 | HH66 58 33 | アダプタ *Adapter | 3 | | 15501~ | |
| 39 | KA33 12 04 | エルボ *Elbow | 1 | | 15501~ | |
| 39-1 | KA39 13 04 | ナット * * Elbow | 2 | | 15501~ | |
| 39-2 | KA39 14 04 | スリーブ * * Sleeve | 2 | | 15501~ | |
| 40 | HG15 311 11 | 鋼管 *Tube | 1 | | 15501~ | |
| 41 | HH96 90 02 | ニップル *Nipple | 1 | | 15501~ | |
| 42 | KA15 10 02 | レデューサ *Reducer | 1 | | 15501~ | ST-B-1/2×3/8 |
| 43 | KA32 10 06 | コネクタ *Connector | 1 | | 15501~ | |
| 43-1 | KA39 13 04 | ナット * * Elbow | 1 | | 15501~ | |
| 43-2 | KA39 14 04 | スリーブ * * Sleeve | 1 | | 15501~ | |
| 44 | HG15 301 10 | 鋼管 *Tube | 1 | | 15501~ | |
| 45 | HG15 371 16 | ホース組立 *Hose Ass'y | 1 | | 15501~ | 25A × 1600 ℓ, 250k |
| 46 | HH58 30 11 | アダプタ *Adapter | 1 | | 15501~ | |
| 47 | HH54 49 16 | エルボ *Elbow | 4 | | 15501~ | |
| 48 | KA34 10 06 | エルボ *Elbow | 1 | | 15501~ | |
| 48-1 | KA39 13 04 | ナット * * Elbow | 1 | | 15501~ | |
| 48-2 | KA39 14 04 | スリーブ * * Sleeve | 1 | | 15501~ | |
| 49 | HG15 311 23 | ホース組立 *Hose Ass'y | 1 | | 15501~ | 8A × 890 ℓ, 210k |
| 50 | HH71 32 66 | ホース組立 *Hose Ass'y | 1 | | 15501~ | 8A × 850 ℓ, 210k |
| 51 | HH71 32 58 | ホース組立 *Hose Ass'y | 2 | | 15501~ | 8A × 1000 ℓ, 210k |
| 52 | HG15 311 92 | ホース組立 *Hose Ass'y | 1 | | 15501~ | 15A × 350 ℓ, 210k |
| 53 | HH64 37 46 | ホース組立 *Hose Ass'y | 1 | | 15501~ | 8A × 600 ℓ, 210k |
| 54 | HG15 311 39 | 45° エルボ *Elbow, 45° | 1 | | 15501~ | |
| 55 | HA43 303 17 | エルボ *Elbow | 1 | | 15501~ | |
| 56 | JC82 20 03 | "O" リング *Ring, "O" | 1 | | 15501~ | G35-90B |
| 57 | HG15 301 06 | フランジ *Flange | 1 | | 15501~ | |
| 58 | HF12 300 06 | ホース組立 *Hose Ass'y | 1 | | 15501~ | 20A × 950 ℓ, 280k |
| 59 | KA15 10 04 | ブッシング *Bushing | 1 | | 15501~ | |

注 意
N O T E

IHI

MODEL IPJ70B - 4N18

ポンプ油配管組立 ("G" バルブ) (いすゞ)
PUMP PIPING ASS'Y ("G" VALVE) (ISUZU)

- 65 - 27 -

REV. No. ①
SHEET No. 4 - 1

注
N O T

IHI

MODEL IP



ЗАПЧАСТИ ДЛЯ БЕТОНОПОСОБ

+79180710333

| 見出番号 KEY No. | 部品番号 PART No. | 部 品 名 称 DESCRIPTION | 数 量 Q'TY | 互換性 CHAN. | 適用号機 SERIAL No. | 備 考 REMARKS |
|-----------------|------------------|--------------------------------|-------------|--------------|--------------------|--------------------|
| 60 | KA12 10 05 | ティー * Tee | 1 | | 15501~ | |
| 61 | JA61 20 98 | 六角穴付ボルト * Bolt, Socket Head | 4 | | 15501~ | M14 × 35 |
| 62 | HG15 891 04 | 継手 * Joint | 1 | | 15501~ | |
| 63 | HH58 30 36 | アダプタ * Adapter | 1 | | 15501~ | |
| 64 | JA61 20 29 | 六角穴付ボルト * Bolt, Socket Head | 4 | | 15501~ | M10 × 50 |
| 65 | HG15 301 05 | エルボ フランジ * Flange, Elbow | 1 | | 15501~ | |
| 66 | JC82 20 01 | "O" リング * Ring, "O" | 1 | | 15501~ | G25 - 90B |
| 67 | HG15 301 38 | 45° エルボ * Elbow, 45° | 1 | | 15501~ | |
| 68 | HG15 311 17 | ホース組立 * Hose Ass'y | 1 | | 15501~ | 15A × 740 ℓ, 210k |
| 69 | HG15 311 87 | ホース組立 * Hose Ass'y | 1 | | 15501~ | 10A × 750 ℓ, 105k |
| 70 | HA12 311 08 | ホース組立 * Hose Ass'y | 1 | | 15501~ | 10A × 1200 ℓ, 250k |
| 71 | HA39 304 47 | コネクタ * Connector | 1 | | 15501~ | |
| 72 | HG15 311 89 | ソケット * Socket | 1 | | 15501~ | |
| 73 | HH54 33 28 | ソケット * Socket | 1 | | 15501~ | |
| 74 | JC82 20 04 | "O" リング * Ring, "O" | 1 | | 15501~ | G40 - 90B |
| 75 | HG15 371 02 | 吸入管 * Pipe, Suction | 1 | | 15501~ | |
| 76 | JA61 20 67 | 六角穴付ボルト * Bolt, Socket Head | 4 | | 15501~ | M12 × 25 |
| 77 | 0713 300 02 | パイプ ジョイント * Joint, Pipe | 1 | | 15501~ | |
| 78 | JA61 20 66 | 六角穴付ボルト * Bolt, Socket Head | 8 | | 15501~ | M10 × 25 |
| 79 | JA61 20 50 | 六角穴付ボルト * Bolt, Socket Head | 4 | | 15501~ | M6 × 20 |
| 80 | HG15 371 03 | 吸入管 * Pipe, Suction | 1 | | 15501~ | |
| 81 | JB11 21 95 | 六角ボルト * Bolt, Hex. | 6 | | 15501~ | M12 × 40 |
| 82 | JC81 20 23 | "O" リング * Ring, "O" | 1 | | 15501~ | P24 - 90B |
| 83 | JC82 20 02 | "O" リング * Ring, "O" | 2 | | 15501~ | G30 - 90B |
| 84 | HA26 301 04 | ホース バンド * Band, Hose | 4 | | 15501~ | |
| 85 | HG15 371 12 | サクション ホース * Hose, Suction | 1 | | 15501~ | |
| 86 | HG15 371 01 | 吸入管 * Pipe, Suction | 1 | ↑ 〇 ↓ | 15501~*** | |
| | HG15 382 01 | 吸入管 * Pipe, Suction | 1 | | ***~ | |
| 87 | HG15 301 04 | ガスケット * Gasket | 1 | | 15501~ | |
| 88 | JB61 20 13 | バネ座金 * Washer, Lock | 8 | | 15501~ | M12 |
| 89 | JB21 20 15 | 六角ナット * Nut, Hex. | 6 | | 15501~ | M12 |
| 90 | JB11 20 83 | 六角ボルト * Bolt, Hex. | 2 | | 15501~ | M10 × 20 |
| 91 | JB11 22 09 | 六角ボルト * Bolt, Hex. | 2 | | 15501~ | M12 × 45 |

注 意
NOTE

IHI

MODEL IPJ70B - 4N18

ポンプ油配管組立 ("G" バルブ) (いすゞ)
PUMP PIPING ASS'Y ("G" VALVE) (ISUZU)

- 65 - 28 -

REV. No. ①
SHEET No. 4 - 1

4

C



ЗАПЧАСТИ ДЛЯ БЕЛОРУССКОГО
+79180710333

| 見出番号 KEY No. | 部品番号 PART No. | 部 品 名 称 DESCRIPTION | 数 量 Q'TY | 互換性 CHAN. | 適 用 号 機 SERIAL No. | 備 考 REMARKS |
|-----------------|------------------|--|-------------|--------------|-----------------------|-----------------|
| 92 | JB21 20 13 | 六角ナット *Nut, Hex. | 4 | | 15501~ | M8 |
| 93 | JB61 20 11 | バネ座金 *Washer, Lock | 4 | | 15501~ | M8 |
| 94 | HG15 236 00 | ボール コック組立 (20A) *Cock Ass'y, Ball (20A) | 1 | | 15501~ | |
| 95 | HG15 311 80 | "U" バンド *Band, "U" | 2 | | 15501~ | |
| 96 | 4081 001 01 | チューブ クランプ *Clamp, Tube | 2 | | 15501~ | |
| 97 | HA76 300 57 | エルボ *Elbow | 1 | | 15501~ | |
| 97-1 | HH68 18 11 | オリフィス * *Orifice | 1 | | 15501~ | M8 - ϕ 1.0 |
| 98 | KA16 10 01 | ニップル *Nipple | 1 | | 15501~ | ST - N - 1/4 |
| 99 | KA12 10 01 | ティー *Tee | 1 | | 15501~ | ST1/4 |

注 意
NOTE

IHI

MODEL IPJ70B - 4N18

ポンプ油配管組立 ("G" バルブ) (いすゞ)
PUMP PIPING ASS'Y ("G" VALVE) (ISUZU)

- 65 - 29 -

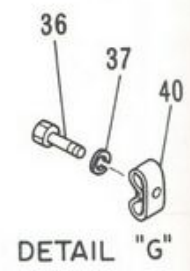
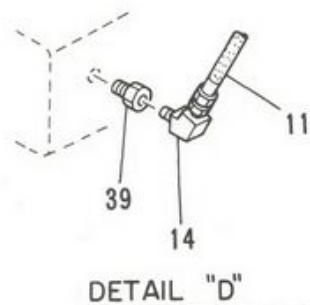
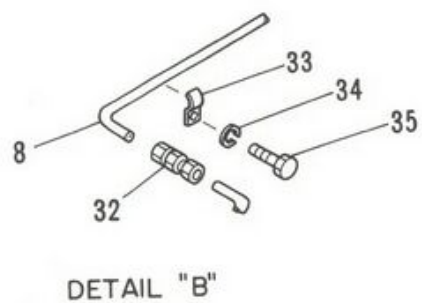
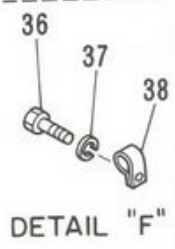
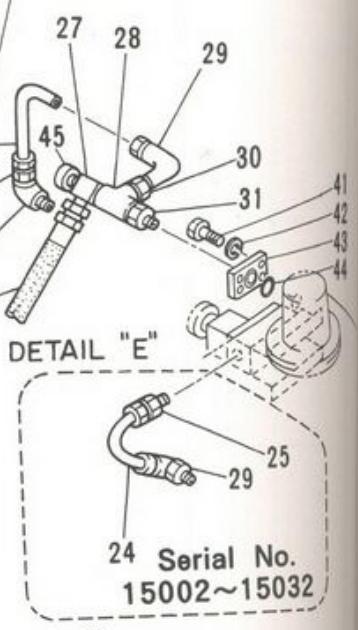
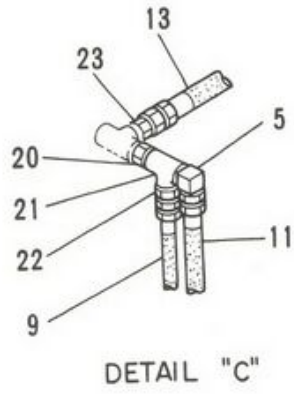
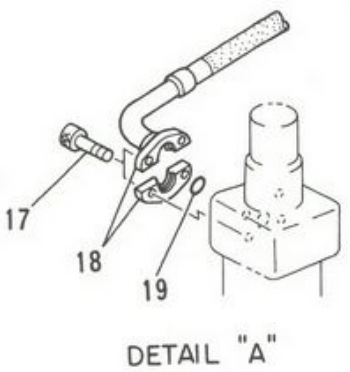
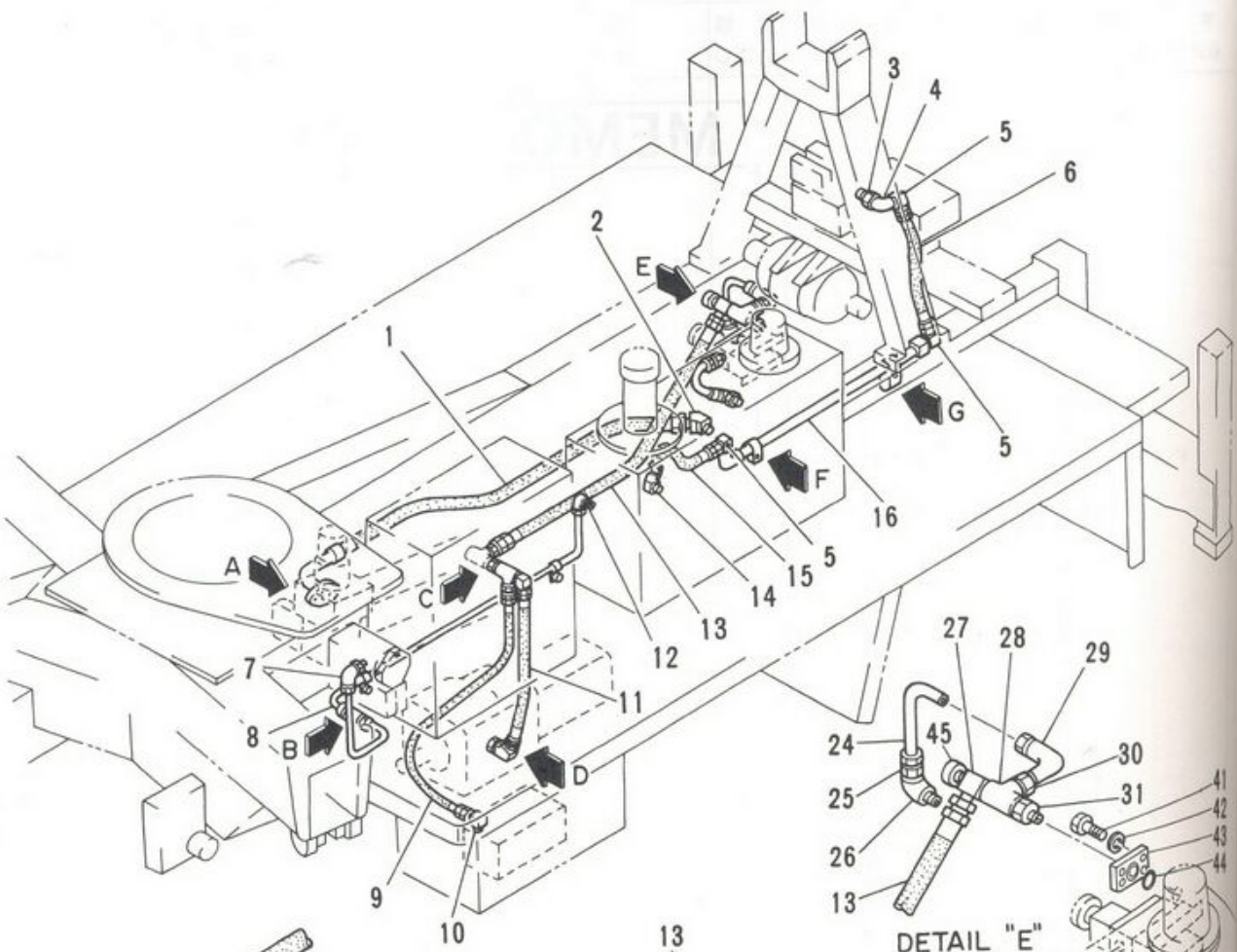
REV. No. ①
SHEET No. 4-1



ЗАПЧАСТИ ДЛЯ БЕЛОРУССКОГО

+79180710333

| | |
|------|---|
| 0 | > |
| 0-1 | > |
| 1 | |
| 2 | |
| 3 | |
| 4 | |
| 5 | |
| 6 | |
| 7 | |
| 7-1 | |
| 7-2 | |
| 8 | |
| 9 | |
| 10 | |
| 11 | |
| 11-1 | |
| 12 | |
| 12-1 | |
| 12-2 | |
| 13 | |
| 14 | |
| 15 | |
| 16 | |
| 17 | |
| 18 | |
| 19 | |
| 20 | |
| 21 | |
| 22 | |
| 23 | |
| 24 | |
| 25 | |



MODEL IPJ70B - 4N18

タンク油配管組立
TANK PIPING ASS'Y

REV. No. ①
SHEET No. 4-2



MODEL IPJ70



ЗАПЧАСТИ ДЛЯ БЕНЗИНОВЫХ ДВИГАТЕЛЕЙ

+79180710333

| 見出番号 KEY No. | 部品番号 PART No. | 部 品 名 称 DESCRIPTION | 数 量 Q'TY | 互換性 CHAN. | 適用号機 SERIAL No. | 備 考 REMARKS |
|-----------------|------------------|-------------------------------|-------------|--------------|--------------------|-------------------------|
| 0 | ×HG15 312 00 | タンク油配管組立 Piping Ass'y Tank | 1 | | 15002~ | |
| 0-1 | ×HG15 372 00 | タンク油配管組立 Piping Ass'y Tank | 1 | | 15002~ | ISUZU |
| 1 | HG15 312 02 | ホース組立 *Hose Ass'y | 1 | | 15002~ | 32A × 1470 ℓ, 70k |
| 2 | HH54 82 04 | 45° エルボ *Elbow, 45° | 1 | | 15002~ | |
| 3 | HA49 303 34 | ソケット *Socket | 1 | | 15002~ | |
| 4 | KA13 10 04 | エルボ *Elbow | 1 | | 15002~ | SSTL3/4 |
| 5 | HH54 49 03 | エルボ *Elbow | 4 | | 15002~ | |
| 6 | HH73 73 31 | ホース組立 *Hose Ass'y | 1 | | 15002~ | 20A × 380 ℓ, 35k |
| 7 | KA54 10 02 | エルボ *Elbow | 1 | | 15002~ | |
| 7-1 | KA58 10 02 | ナット **Nut | 1 | | 15002~ | |
| 7-2 | KA59 10 02 | スリーブ **Sleeve | 1 | | 15002~ | |
| 8 | HG15 312 22 | 銅管 *Pipe, Copper | 1 | | 15002~ | ℓ = 2000 |
| 9 | HA39 307 07 | ホース組立 *Hose Ass'y | 1 | | 15002~ | 15A × 950 ℓ, 35k |
| 10 | HH57 88 27 | エルボ *Elbow | 1 | | 15002~ | |
| 11 | HH67 35 05 | ホース組立 *Hose Ass'y | 1 | | 15002~ | 20A × 750 ℓ, 35k |
| 11-1 | HH78 90 60 | ホース組立 *Hose Ass'y | 1 | | 15002~ | 20A × 1200 ℓ, 35k ISUZU |
| 12 | KA54 10 03 | エルボ *Elbow | 1 | | 15002~ | |
| 12-1 | KA58 10 02 | ナット **Nut | 1 | | 15002~ | |
| 12-2 | KA59 10 02 | スリーブ **Sleeve | 1 | | 15002~ | |
| 13 | HA69 301 48 | ホース組立 *Hose Ass'y | 1 | | 15002~ | 25A × 870 ℓ, 35k |
| 14 | HH58 30 73 | 45° エルボ *Elbow, 45° | 2 | | 15002~ | |
| 15 | HA35 506 05 | ホース組立 *Hose Ass'y | 1 | | 15002~ | 20A × 360 ℓ, 35k |
| 16 | HG15 302 01 | 銅管 *Tube | 1 | | 15002~ | |
| 17 | JA61 20 74 | 六角穴付ボルト *Bolt, Socket Head | 4 | | 15002~ | M12 × 28 |
| 18 | HA31 300 25 | スプリット フランジ *Flange, Split | 2 | | 15002~ | |
| 19 | HA12 301 20 | "O" リング *Ring, "O" | 1 | | 15002~ | 222 - 90B |
| 20 | KA16 11 04 | 径違いニップル *Nipple, Reducer | 1 | | 15002~ | ST - RN - 1 × 3/4 |
| 21 | KA12 10 04 | ティー *Tee | 1 | | 15002~ | ST3/4 |
| 22 | HA49 303 13 | コネクタ *Connector | 1 | | 15002~ | |
| 23 | HH58 30 36 | アダプタ *Adapter | 1 | | 15002~ | |
| 24 | HG15 312 39 | 銅管 *Pipe, Copper | 1 | | 15002~ | ℓ = 600 |
| 25 | KA52 10 05 | コネクタ *Connector | 2 | | 15002~15032 | |
| | KA52 10 05 | コネクタ *Connector | 1 | | 15033~ | |

注 意
NOTE

4

IHI

MODEL IPJ70B - 4N18

タンク油配管組立
TANK PIPING ASS'Y

- 67 -

4

REV. No. (2)
SHEET No. 4 - 2



ЗАПЧАСТИ ДЛЯ БЕЛОРУССКОГО

+79180710333

| 見出番号 KEY No. | 部品番号 PART No. | 部 品 名 称 DESCRIPTION | 数 量 Q'TY | 互換性 CHAN. | 適用号機 SERIAL No. | 備 考 REMARKS |
|-----------------|------------------|---------------------------|-------------|--------------|--------------------|----------------|
| 25-1 | KA58 10 03 | ナット **Nut | 1 | | 15002~ | |
| 25-2 | KA59 10 03 | スリーブ **Sleeve | 1 | | 15002~ | |
| 26 | KA13 10 01 | エルボ *Elbow | 1 | | 15002~ | SSTL1/4 |
| 27 | HG15 312 47 | エルボ *Elbow | 1 | ← x → | 15002~15100 | |
| | HH57 88 05 | エルボ *Elbow | 1 | | 15101~ | |
| 28 | KA12 10 05 | ティー *Tee | 1 | | 15002~ | ST1 |
| 29 | KA54 10 05 | エルボ *Elbow | 2 | | 15002~15032 | |
| | KA54 10 05 | エルボ *Elbow | 1 | | 15033~ | |
| 29-1 | KA58 10 03 | ナット **Nut | 1 | | 15002~ | |
| 29-2 | KA59 10 03 | スリーブ **Sleeve | 1 | | 15002~ | |
| 30 | HG15 312 35 | レデューサ *Reducer | 1 | | 15002~ | |
| 31 | KA16 10 05 | ニップル *Nipple | 1 | | 15002~ | ST-N-1 |
| 32 | KA51 10 02 | ユニオン *Union | 1 | | 15002~ | |
| 32-1 | KA58 10 02 | ナット **Nut | 2 | | 15002~ | |
| 32-2 | KA59 10 02 | スリーブ **Sleeve | 2 | | 15002~ | |
| 33 | HH66 84 54 | チューブ クランプ *Clamp, Tube | 2 | | 15002~ | |
| 34 | JB61 20 09 | バネ座金 *Washer, Lock | 2 | | 15002~ | M6 |
| 35 | JB11 20 44 | 六角ボルト *Bolt, Hex. | 2 | | 15002~ | M6 × 12 |
| 36 | JB11 22 09 | 六角ボルト *Bolt, Hex. | 2 | | 15002~ | M12 × 45 |
| 37 | JB61 20 13 | バネ座金 *Washer, Lock | 2 | | 15002~ | M12 |
| 38 | 4081 003 02 | チューブ クランプ *Clamp, Tube | 1 | | 15002~ | |
| 39 | HA12 300 14 | コネクタ *Connector | 1 | | 15002~ | |
| 40 | 4081 004 02 | チューブ クランプ *Clamp, Tube | 1 | | 15002~ | |
| 41 | JB11 21 34 | 六角ボルト *Bolt, Hex. | 4 | | 15002~ | M10 × 30 |
| 42 | JB61 20 12 | バネ座金 *Washer, Lock | 4 | | 15002~ | M10 |
| 43 | HA12 302 13 | フランジ *Flange | 1 | | 15002~ | |
| 44 | JC82 20 04 | "O" リング *Ring, "O" | 1 | | 15002~ | G40-90B |
| 45 | HG17 282 14 | 圧力計 *Gauge, Pressure | 1 | | 15002~15100 | |

注 意
NOTE

IHI

MODEL IPJ70B - 4N18

タンク油配管組立

TANK PIPING ASS'Y

- 68 -

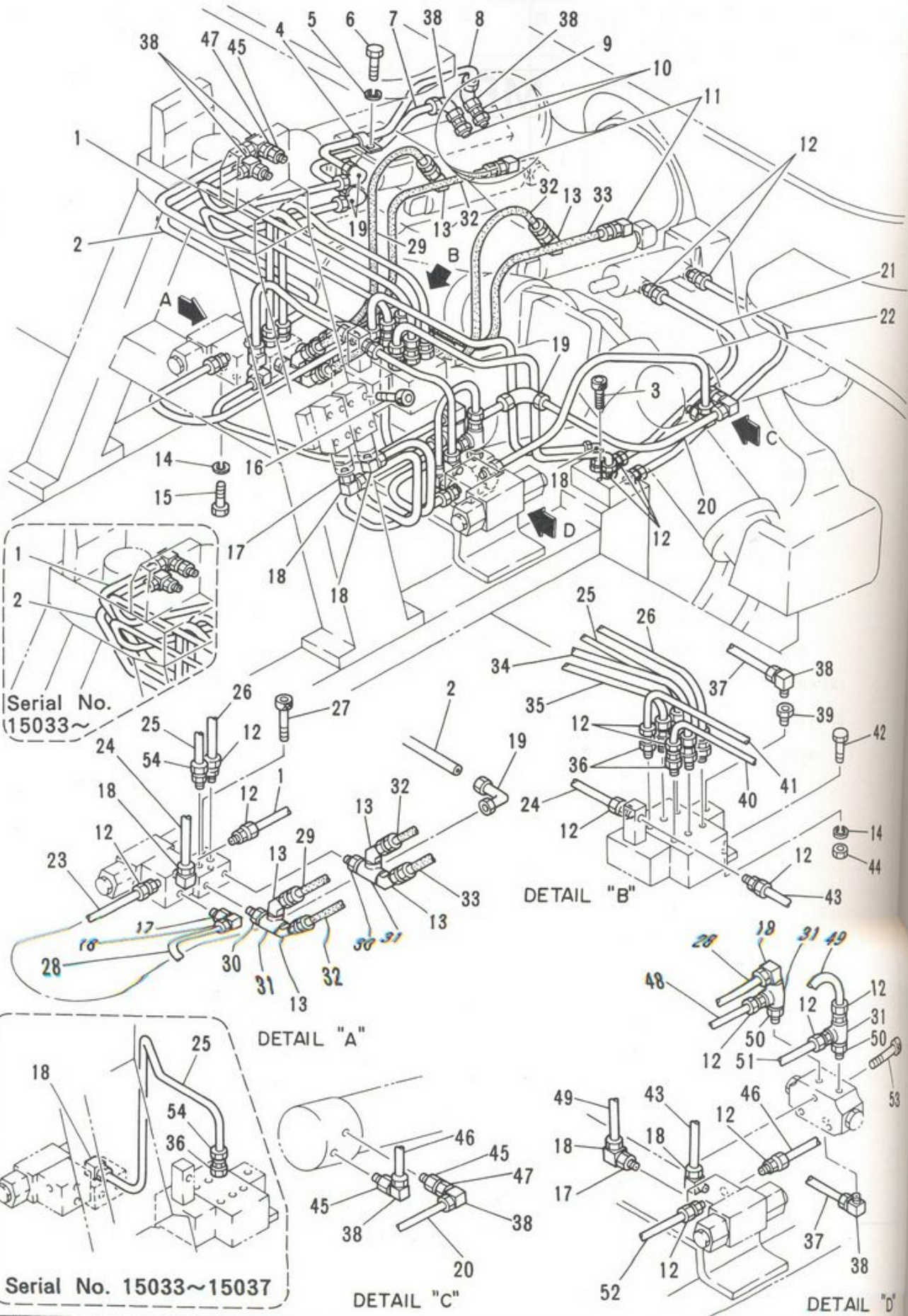
4

REV. No. (2)
SHEET No. 4-2



ЗАПЧАТКИ ДЛЯ БЕТОННОГО

+79180710333



IHI

MODEL IPJ70B - 4N18

攪拌油配管組立

AGITATOR PIPING ASS'Y

- 70 -

4

REV. No. ①

SHEET No. 4 - 3



ЗАПЧАСТИ ДЛЯ БЕТОННАГОСОВ

+79180710333

| 見出 | KEY |
|-------|-----|
| 1 | |
| 2 | |
| 3 | |
| 4 | |
| 5 | |
| 6 | |
| 7 | |
| 8 | |
| 9 | |
| 10 | |
| 11 | |
| 12 | |
| 12-1 | |
| 12-2 | |
| 13 | |
| 14 | |
| 15 | |
| 16 | |
| 17 | |
| 18 | |
| 18-1 | |
| 18-2 | |
| 19 | |
| 19-1 | |
| 19-2 | |
| 20 | |
| 注 | |
| NO | |
| MODEL | |

| 見出番号 KEY No. | 部品番号 PART No. | 部 品 名 称 DESCRIPTION | 数 量 Q'TY | 互換性 CHAN. | 適用号機 SERIAL No. | 備 考 REMARKS |
|-----------------|------------------|-----------------------------------|-------------|--------------|--------------------|----------------|
| 0 | ×HG15 313 00 | 搅拌油配管組立 Piping Ass'y, Agitator | 1 | | 15002~ | |
| 1 | HG15 313 07 | *Tube 鋼管 | 1 | ← x | 15002~15032 | |
| | HG15 313 56 | *Tube 鋼管 | 1 | └ x | 15033~ | |
| 2 | HG15 313 15 | *Tube 鋼管 | 1 | ← x | 15002~15032 | |
| | HG15 313 57 | *Tube 鋼管 | 1 | └ x | 15033~ | |
| 3 | JA61 21 18 | 六角穴付ボルト *Bolt, Socket Head | 3 | | 15002~ | M6 × 45 |
| 4 | 4081 001 01 | チューブ クランプ *Clamp, Tube | 2 | | 15002~ | |
| 5 | JB61 20 12 | バネ座金 *Washer, Lock | 2 | | 15002~ | M10 |
| 6 | JB11 20 64 | 六角ボルト *Bolt, Hex. | 2 | | 15002~ | M10 × 16 |
| 7 | HG15 313 22 | 鋼管 *Tube | 1 | | 15002~ | |
| 8 | HG15 313 20 | 鋼管 *Tube | 1 | | 15002~ | |
| 9 | HG15 313 35 | スイベル *Swivel | 2 | | 15002~ | |
| 10 | HG15 313 34 | コネクタ *Connector | 2 | | 15002~ | |
| 11 | HH60 34 09 | エルボ *Elbow | 2 | | 15002~ | |
| 12 | KA32 10 05 | コネクタ *Connector | 21 | | 15002~15032 | |
| | KA32 10 05 | コネクタ *Connector | 20 | | 15033~15037 | |
| | KA32 10 05 | コネクタ *Connector | 21 | | 15038~ | |
| 12-1 | KA39 13 04 | ナット **Nut | 1 | | 15002~ | |
| 12-2 | KA39 14 04 | スリーブ **Sleeve | 1 | | 15002~ | |
| 13 | HH59 30 55 | 45° エルボ *Elbow, 45° | 6 | | 15002~ | |
| 14 | JB61 20 11 | バネ座金 *Washer, Lock | 3 | | 15002~ | M8 |
| 15 | JB11 20 63 | 六角ボルト *Bolt, Hex. | 1 | | 15002~ | M8 × 16 |
| 16 | HG15 313 51 | 六角穴付ボルト *Bolt, Socket Head | 8 | | 15002~ | M5 × 25 |
| 17 | HA39 302 49 | ソケット *Socket | 3 | | 15002~ | |
| 18 | KA34 10 05 | エルボ *Elbow | 8 | | 15002~15032 | |
| | KA34 10 05 | エルボ *Elbow | 9 | | 15033~15037 | |
| | KA34 10 05 | エルボ *Elbow | 8 | | 15038~ | |
| 18-1 | KA39 13 04 | ナット **Nut | 1 | | 15002~ | |
| 18-2 | KA39 14 04 | スリーブ **Sleeve | 1 | | 15002~ | |
| 19 | KA33 12 04 | エルボ *Elbow | 4 | | 15002~ | |
| 19-1 | KA39 13 04 | ナット **Nut | 2 | | 15002~ | |
| 19-2 | KA39 14 04 | スリーブ **Sleeve | 2 | | 15002~ | |
| 20 | HG15 313 12 | 鋼管 *Tube | 1 | | 15002~ | |

注 意
N O T E

IHI

MODEL IPJ70B - 4N18

搅拌油配管組立

AGITATOR PIPING ASS'Y

- 71 -

REV. No. ①

SHEET No. 4 - 3

4



ЗАПЧАСТИ ДЛЯ БЕТОННОВАТОРОВ

+79180710333

| 見出番号 KEY No. | 部品番号 PART No. | 部 品 名 称 DESCRIPTION | 数 量 Q'TY | 互換性 CHAN. | 通 用 号 機 SERIAL No. | 備 考 REMARKS |
|-----------------|------------------|--------------------------|-------------|--------------|-----------------------|------------------|
| 21 | HG15 313 17 | *Tube 鋼管 | 1 | | 15002~ | |
| 22 | HG15 313 16 | *Tube 鋼管 | 1 | | 15002~ | |
| 23 | HG15 313 14 | *Tube 鋼管 | 1 | | 15002~ | |
| 24 | HG15 313 09 | *Tube 鋼管 | 1 | | 15002~ | |
| 25 | HG15 313 05 | *Tube 鋼管 | 1 | ←] x | 15002~15032 | |
| | HG15 313 58 | *Tube 鋼管 | 1 | ←]] x | 15033~15037 | |
| | HG15 313 05 | *Tube 鋼管 | 1 | ←] x | 15038~ | |
| 26 | HG15 313 04 | *Tube 六角穴付ボルト | 1 | | 15002~ | |
| 27 | JA61 21 10 | *Bolt, Socket Head 鋼管 | 3 | | 15002~ | M6 × 40 |
| 28 | HG15 313 02 | *Tube ホース組立 | 1 | | 15002~ | |
| 29 | HH59 32 07 | *Hose Ass'y ニップル | 1 | | 15002~ | 8A × 550 ℓ, 140k |
| 30 | KA16 10 01 | *Nipple ティー | 2 | | 15002~ | ST - N - 1/4 |
| 31 | KA12 10 01 | *Tee ホース組立 | 4 | | 15002~ | ST1/4 |
| 32 | HA69 302 24 | *Hose Ass'y ホース組立 | 2 | | 15002~ | 8A × 650 ℓ, 140k |
| 33 | HA59 305 08 | *Hose Ass'y 鋼管 | 1 | | 15002~ | 8A × 750 ℓ, 140k |
| 34 | HG15 313 21 | *Tube 鋼管 | 1 | | 15002~ | |
| 35 | HG15 313 23 | *Tube コネクタ | 1 | | 15002~ | |
| 36 | HG15 303 28 | *Connector 鋼管 | 6 | | 15002~ | |
| 37 | HG15 313 03 | *Tube エルボ | 1 | | 15002~ | |
| 38 | KA34 10 06 | *Elbow ナット | 8 | | 15002~ | |
| 38-1 | KA39 13 04 | **Nut スリーブ | 1 | | 15002~ | |
| 38-2 | KA39 14 04 | **Sleeve レデューサ | 1 | | 15002~ | |
| 39 | KA15 10 02 | *Reducer 鋼管 | 1 | | 15002~ | ST-B-1/2 × 3/8 |
| 40 | HG15 313 18 | *Tube 鋼管 | 1 | | 15002~ | |
| 41 | HG15 313 19 | *Tube 六角ボルト | 1 | | 15002~ | |
| 42 | JB11 21 05 | *Bolt, Hex. 鋼管 | 2 | | 15002~ | M8 × 25 |
| 43 | HG15 313 08 | *Tube 六角ナット | 1 | | 15002~ | |
| 44 | JB21 20 13 | *Nut, Hex. コネクタ | 2 | | 15002~ | M8 |
| 45 | HA63 302 17 | *Connector 鋼管 | 4 | | 15002~ | |
| 46 | HG15 313 06 | *Tube ソケット | 1 | | 15002~ | |
| 47 | HG15 313 38 | *Socket 鋼管 | 2 | | 15002~ | |
| 48 | HG15 313 11 | *Tube 鋼管 | 1 | | 15002~ | |
| 49 | HG15 313 01 | *Tube | 1 | | 15002~ | |

注 意
NOTE

注
NOTE

IHI

攪拌油配管組立

4

AGITATOR PIPING ASS'Y

MODEL IPJ70B - 4N18

- 72 -

REV. No. ①

SHEET No. 4 - 3

IHI

MODEL IP



ЗАРУБЕЖН. ОФИС. БЕЛОРУССКАЯ КОМПАНИЯ

+79180710333

考
KS
0
1
S
140k
4
140k
140k
x 3/8
12
31
61
4

| 見出番号 KEY No. | 部品番号 PART No. | 部 品 名 称 DESCRIPTION | 数 量 Q'TY | 互換性 CHAN. | 適 用 号 機 SERIAL No. | 備 考 REMARKS |
|-----------------|------------------|-------------------------------|-------------|--------------|-----------------------|----------------|
| 50 | KA16 11 01 | 径違いニップル *Nipple, Reducer | 2 | | 15002~ | ST-RN-3/8×1/4 |
| 51 | HG15 313 10 | 鋼管 *Tube | 1 | | 15002~ | |
| 52 | HG15 313 13 | 鋼管 *Tube | 1 | | 15002~ | |
| 53 | JA61 20 79 | 六角穴付ボルト *Bolt, Socket Head | 3 | | 15002~ | M6×30 |
| 54 | HG15 313 59 | コネクタ *Connector | 1 | | 15002~ | |

注 意
NOTE

IHI

MODEL IPJ70B - 4N18

攪拌油配管組立

AGITATOR PIPING ASS'Y

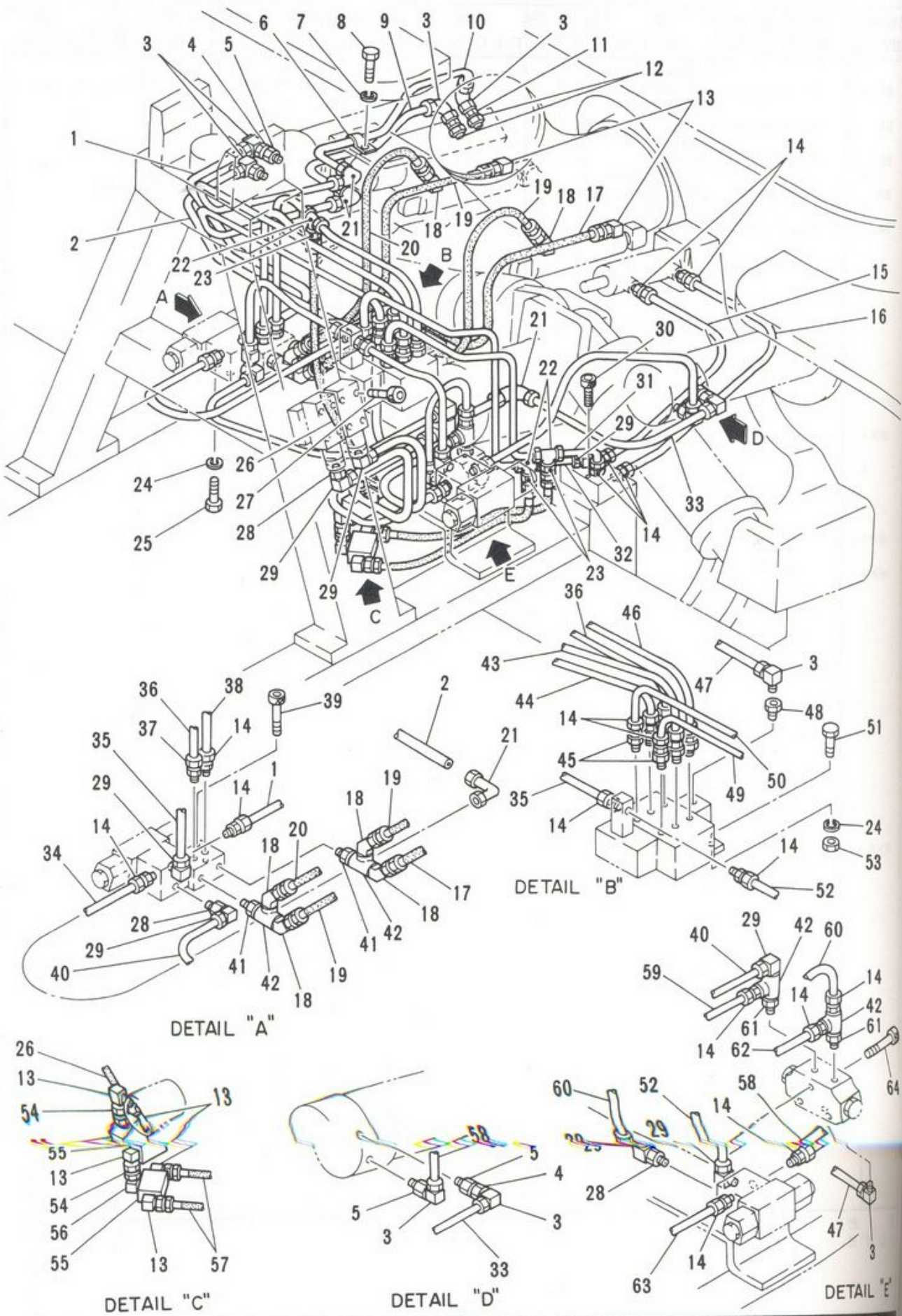
- 72 - 1 -

REV. No. ①

SHEET No. 4 - 3



ЗАПЧАСТИ ДЛЯ БЕТОННАСОСОВ
+79180710333



DETAIL "A"

DETAIL "B"

DETAIL "C"

DETAIL "D"

DETAIL "E"

IHI

攪拌油配管組立

AGITATOR PIPING ASS'Y

MODEL IPJ70B - 4N18

- 72 - 2 -

REV. No. 0

SHEET No. 4 - 3A

見出
KEY

注
NOT

IHI

MODEL IP



ЗАРУБЕЖН. ОФИС БЕЛОРУССКОГО

+79180710333

| 見出番号 KEY No. | 部品番号 PART No. | 部品名称 DESCRIPTION | 数量 Q'TY | 互換性 CHAN. | 適用号機 SERIAL No. | 備考 REMARKS |
|-----------------|------------------|-----------------------------------|------------|--------------|--------------------|------------------|
| 0 | ×HG15 378 00 | 攪拌油配管組立 Piping Ass'y, Agitator | 1 | | 15033~ | |
| 1 | HG15 313 56 | *Tube 鋼管 | 1 | | 15033~ | |
| 2 | HG15 313 57 | *Tube 鋼管 | 1 | | 15033~ | |
| 3 | KA34 10 06 | *Elbow エルボ | 8 | | 15033~ | |
| 3-1 | KA39 13 04 | *Nut ナット | 1 | | 15033~ | |
| 3-2 | KA39 14 04 | **Sleeve スリーブ | 1 | | 15033~ | |
| 4 | HG15 313 38 | *Socket ソケット | 2 | | 15033~ | |
| 5 | HA63 302 17 | *Connector コネクタ | 4 | | 15033~ | |
| 6 | 4081 001 01 | *Clamp, Tube チューブ クランプ | 2 | | 15033~ | |
| 7 | JB61 20 12 | *Washer, Lock バネ座金 | 2 | | 15033~ | M10 |
| 8 | JB11 20 64 | *Bolt, Hex. 六角ボルト | 2 | | 15033~ | M10 × 16 |
| 9 | HG15 313 22 | *Tube 鋼管 | 1 | | 15033~ | |
| 10 | HG15 313 20 | *Tube 鋼管 | 1 | | 15033~ | |
| 11 | HG15 313 35 | *Swivel スイベル | 2 | | 15033~ | |
| 12 | HG15 313 34 | *Connector コネクタ | 2 | | 15033~ | |
| 13 | HH60 34 09 | *Elbow エルボ | 7 | | 15033~ | |
| 14 | KA32 10 05 | *Connector コネクタ | 21 | | 15033~ | |
| 14-1 | KA39 13 04 | **Nut ナット | 1 | | 15033~ | |
| 14-2 | KA39 14 04 | **Sleeve スリーブ | 1 | | 15033~ | |
| 15 | HG15 313 17 | *Tube 鋼管 | 1 | | 15033~ | |
| 16 | HG15 313 16 | *Tube 鋼管 | 1 | | 15033~ | |
| 17 | HA59 305 08 | *Hose Ass'y ホース組立 | 1 | | 15033~ | 8A × 750 ℓ, 140k |
| 18 | HH59 30 55 | *Elbow, 45° エルボ | 6 | | 15033~ | |
| 19 | HA69 302 24 | *Hose Ass'y ホース組立 | 2 | | 15033~ | 8A × 650 ℓ, 140k |
| 20 | HH59 32 07 | *Hose Ass'y ホース組立 | 1 | | 15033~ | 8A × 550 ℓ, 140k |
| 21 | KA33 12 04 | *Elbow エルボ | 4 | | 15033~ | |
| 21-1 | KA39 13 04 | **Nut ナット | 2 | | 15033~ | |
| 21-2 | KA39 14 04 | **Sleeve スリーブ | 2 | | 15033~ | |
| 22 | KA36 10 04 | *Tee ティー | 3 | | 15033~ | |
| 23 | HG15 378 67 | *Connector コネクタ | 3 | | 15033~ | |
| 24 | JB61 20 11 | *Washer, Lock バネ座金 | 3 | | 15033~ | M8 |
| 25 | JB11 20 63 | *Bolt, Hex. 六角ボルト | 1 | | 15033~ | M8 × 16 |
| 26 | HA23 300 27 | *Hose Ass'y ホース組立 | 1 | | 15033~ | 8A × 500 ℓ, 140k |

注 意
NOTE

IHI

MODEL IPJ70B - 4N18

攪拌油配管組立

AGITATOR PIPING ASS'Y

- 72 - 3 -

REV. No. 0

SHEET No. 4 - 3A

ЗАПЧАСТИ ДЛЯ БЕТОННАСОСОВ
+79180710333

| 見出番号 KEY No. | 部品番号 PART No. | 部品名称 DESCRIPTION | 数量 Q'TY | 互換性 CHAN. | 適用号機 SERIAL No. | 備考 REMARKS |
|-----------------|------------------|--------------------------------|------------|--------------|--------------------|----------------|
| 27 | HG15 313 51 | 六角穴付ボルト * Bolt, Socket Head | 8 | | 15033~ | M5 × 25 |
| 28 | HA39 302 49 | ソケット * Socket | 3 | | 15033~ | |
| 29 | KA34 10 05 | エルボ * Elbow | 8 | | 15033~ | |
| 29-1 | KA39 13 04 | ナット * * Nut | 1 | | 15033~ | |
| 29-2 | KA39 14 04 | スリーブ * * Sleeve | 1 | | 15033~ | |
| 30 | JA61 21 18 | 六角穴付ボルト * Bolt, Socket Head | 3 | | 15033~ | M6 × 45 |
| 31 | HG15 378 19 | 鋼管 * Tube | 1 | | 15033~ | |
| 32 | HG15 378 61 | 鋼管 * Tube | 1 | | 15033~ | |
| 33 | HG15 313 12 | 鋼管 * Tube | 1 | | 15033~ | |
| 34 | HG15 313 14 | 鋼管 * Tube | 1 | | 15033~ | |
| 35 | HG15 313 09 | 鋼管 * Tube | 1 | | 15033~ | |
| 36 | HG15 313 05 | 鋼管 * Tube | 1 | | 15033~ | |
| 37 | HG15 313 59 | コネクタ * Connector | 1 | | 15033~ | |
| 38 | HG15 378 04 | 鋼管 * Tube | 1 | | 15033~ | |
| 39 | JA61 21 10 | 六角穴付ボルト * Bolt, Socket Head | 3 | | 15033~ | M6 × 40 |
| 40 | HG15 313 02 | 鋼管 * Tube | 1 | | 15033~ | |
| 41 | KA16 10 01 | ニップル * Nipple | 2 | | 15033~ | ST-N-1/4 |
| 42 | KA12 10 01 | ティー * Tee | 4 | | 15033~ | ST1/4 |
| 43 | HG15 313 21 | 鋼管 * Tube | 1 | | 15033~ | |
| 44 | HG15 313 23 | 鋼管 * Tube | 1 | | 15033~ | |
| 45 | HG15 303 28 | コネクタ * Connector | 6 | | 15033~ | |
| 46 | HG15 378 07 | 鋼管 * Tube | 1 | | 15033~ | |
| 47 | HG15 313 03 | 鋼管 * Tube | 1 | | 15033~ | |
| 48 | KA15 10 02 | レデューサ * Reducer | 1 | | 15033~ | ST-B-1/2×3/1 |
| 49 | HG15 378 18 | 鋼管 * Tube | 1 | | 15033~ | |
| 50 | HG15 378 60 | 鋼管 * Tube | 1 | | 15033~ | |
| 51 | JB11 21 05 | 六角ボルト * Bolt, Hex. | 2 | | 15033~ | M8 × 25 |
| 52 | HG15 313 08 | 鋼管 * Tube | 1 | | 15033~ | |
| 53 | JB21 20 13 | 六角ナット * Nut, Hex. | 2 | | 15033~ | M8 |
| 54 | HA53 308 60 | スイベル * Swivel | 2 | | 15033~ | |
| 55 | HG15 314 27 | シャトルバルブ * Valve, Shuttle | 2 | | 15033~ | |
| 56 | KA13 10 01 | エルボ * Elbow | 1 | | 15033~ | |
| 57 | HA23 300 28 | ホース組立 * Hose Ass'y | 2 | | 15033~ | 8A × 400 L, 14 |

注 意
NOTE

IHI

MODEL IPJ70B - 4N18

攪拌油配管組立

AGITATOR PIPING ASS'Y

- 72 - 4 -

REV. No. ①

SHEET No. 4 - 3A

注 意
NOTE

IHI

MODEL IP



ЗАПЧАСТИ ДЛЯ СЕТОЧНОГО

+79180710333

| 見出番号 KEY No. | 部品番号 PART No. | 部 品 名 称 DESCRIPTION | 数 量 Q'TY | 互換性 CHAN. | 適 用 号 機 SERIAL No. | 備 考 REMARKS |
|-----------------|------------------|--------------------------------|-------------|--------------|-----------------------|-----------------|
| 58 | HG15 313 06 | 鋼管 * Tube | 1 | | 15033~ | |
| 59 | HG15 313 11 | 鋼管 * Tube | 1 | | 15033~ | |
| 60 | HG15 313 01 | 鋼管 * Tube | 1 | | 15033~ | |
| 61 | KA16 11 01 | 径違いニップル * Nipple, Reducer | 2 | | 15033~ | ST-RN-3/8 × 1/4 |
| 62 | HG15 313 10 | 鋼管 * Tube | 1 | | 15033~ | |
| 63 | HG15 313 13 | 鋼管 * Tube | 1 | | 15033~ | |
| 64 | JA61 20 79 | 六角穴付ボルト * Bolt, Socket Head | 3 | | 15033~ | M6 × 30 |

注 意
NOTE

IHI

MODEL IPJ70B - 4N18

攪拌油配管組立

AGITATOR PIPING ASS'Y

- 73 -

REV. No. ①

SHEET No. 4 - 3A

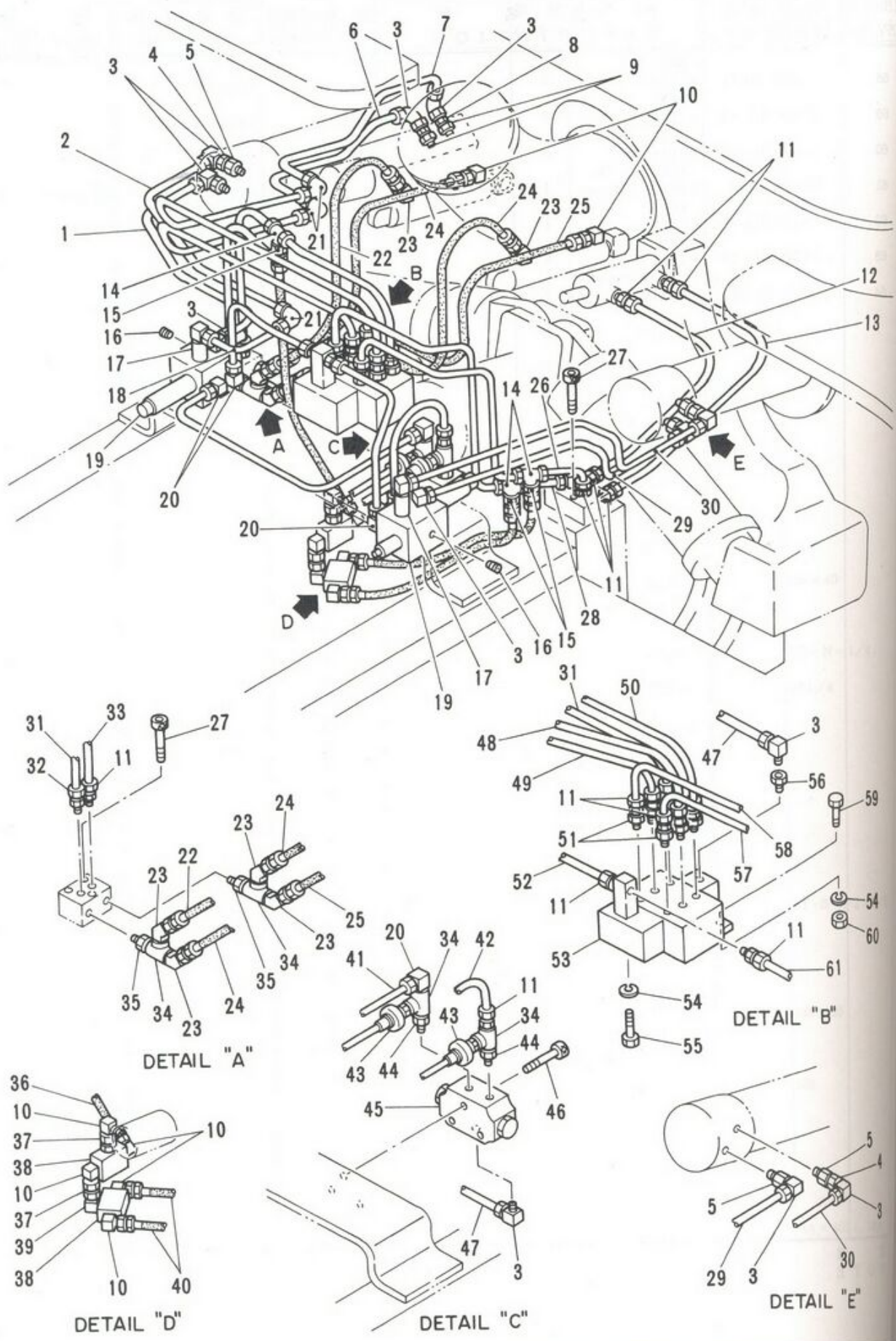
4



ЗАПЧАСТИ ДЛЯ БЕТОННАГОСОН

+79180710333

| 見出番 KEY NO |
|---------------|
| 0 |
| 1 |
| 2 |
| 3 |
| 3 |
| 3-2 |
| 4 |
| 5 |
| 6 |
| 7 |
| 8 |
| 9 |
| 10 |
| 11 |
| 11-1 |
| 11-2 |
| 12 |
| 13 |
| 14 |
| 15 |
| 16 |
| 17 |
| 17-1 |
| 17-2 |
| 18 |
| 19 |
| 20 |
| 20-1 |
| 20-2 |
| 21 |
| 21-1 |
| 21-2 |
| 22 |



注意
NOTE



攪拌油配管組立

AGITATOR PIPING ASS'Y

MODEL IPJ70B - 4N18

- 73 - 1 -

REV. No. 0
SHEET No. 4-3B



ЗАПЧАСТИ ДЛЯ БЕТОНОМАСШИН

+79180710333



MODEL IPJ

| 見出番号 KEY No. | 部品番号 PART No. | 部品名称 DESCRIPTION | 数量 Q'TY | 互換性 CHAN. | 適用号機 SERIAL No. | 備考 REMARKS |
|-----------------|------------------|---------------------------------------|------------|--------------|--------------------|----------------|
| 0 | ×HG15 383 00 | 攪拌油配管組立 Piping Ass'y, Agitator | 1 | | 15101~ | |
| 1 | HG15 383 13 | *Tube 鋼管 | 1 | | 15101~ | |
| 2 | HG15 383 12 | *Tube 鋼管 | 1 | | 15101~ | |
| 3 | KA34 10 06 | エルボ *Elbow | 8 | | 15101~ | |
| 3-1 | KA39 13 04 | ナット **Nut | 1 | | 15101~ | |
| 3-2 | KA39 14 04 | スリーブ **Sleeve | 1 | | 15101~ | |
| 4 | HG15 313 38 | ソケット *Socket | 2 | | 15101~ | |
| 5 | HA63 302 17 | コネクタ *Connector | 4 | | 15101~ | |
| 6 | HG15 313 22 | 鋼管 *Tube | 1 | | 15101~ | |
| 7 | HG15 313 20 | 鋼管 *Tube | 1 | | 15101~ | |
| 8 | HG15 313 35 | スイベル *Swivel | 2 | | 15101~ | |
| 9 | HG15 313 34 | コネクタ *Connector | 2 | | 15101~ | |
| 10 | HH60 34 09 | エルボ *Elbow | 7 | | 15101~ | |
| 11 | KA32 10 05 | コネクタ *Connector | 16 | | 15101~ | |
| 11-1 | KA39 13 04 | ナット **Nut | 1 | | 15101~ | |
| 11-2 | KA39 14 04 | スリーブ **Sleeve | 1 | | 15101~ | |
| 12 | HG15 313 17 | 鋼管 *Tube | 1 | | 15101~ | |
| 13 | HG15 313 16 | 鋼管 *Tube | 1 | | 15101~ | |
| 14 | KA36 10 04 | ティー *Tee | 3 | | 15101~ | |
| 15 | HG15 378 67 | コネクタ *Connector | 3 | | 15101~ | |
| 16 | KA17 10 02 | 六角穴付プラグ *Plug, Socket Head | 2 | | 15101~ | ST - PA - 1/4 |
| 17 | KA34 13 03 | ロング エルボ *Elbow, Long | 2 | | 15101~ | |
| 17-1 | KA39 13 04 | ナット **Nut | 1 | | 15101~ | |
| 17-2 | KA39 14 04 | スリーブ **Sleeve | 1 | | 15101~ | |
| 18 | HG15 383 11 | 鋼管 *Tube | 1 | | 15101~ | |
| 19 | #HG15 220 00 | 油圧弁附属品 *Accessory, Hydraulic Valve | 2 | | 15101~ | Sh. No. 4 - 12 |
| 20 | KA34 10 05 | エルボ *Elbow | 8 | | 15101~ | |
| 20-1 | KA39 13 04 | ナット **Nut | 1 | | 15101~ | |
| 20-2 | KA39 14 04 | スリーブ **Sleeve | 1 | | 15101~ | |
| 21 | KA33 12 04 | エルボ *Elbow | 3 | | 15101~ | |
| 21-1 | KA39 13 04 | ナット **Nut | 2 | | 15101~ | |
| 21-2 | KA39 14 04 | スリーブ **Sleeve | 2 | | 15101~ | |
| 22 | HH59 32 07 | ホース組立 *Hose Ass'y | 1 | | 15101~ | PA 500, 100 |

注 意
NOTE

IHI

MODEL IPJ70B - 4N18

攪拌油配管組立
AGITATOR PIPING ASS'Y

- 73 - 2 -

REV. No. ①
SHEET No. 4 - 3B



ЗАПЧАСТИ ДЛЯ СЕТОУВАННЕГО

+79180710333

| 見出番号 KEY No. | 部品番号 PART No. | 部 品 名 称 DESCRIPTION | 数 量 Q'TY | 互換性 CHAN. | 適 用 号 機 SERIAL No. | 備 考 REMARKS |
|-----------------|------------------|-------------------------------|-------------|--------------|-----------------------|------------------|
| 23 | HH59 30 55 | 45° エルボ *Elbow, 45° | 6 | | 15101~ | |
| 24 | HA69 302 24 | ホース組立 *Hose Ass'y | 2 | | 15101~ | 8A × 650 ℓ, 140k |
| 25 | HA59 305 08 | ホース組立 *Hose Ass'y | 1 | | 15101~ | 8A × 750 ℓ, 140k |
| 26 | HG15 378 19 | 鋼管 *Tube | 1 | | 15101~ | |
| 27 | JA61 21 10 | 六角穴付ボルト *Bolt, Socket Head | 6 | | 15101~ | M6 × 40 |
| 28 | HG15 378 61 | 鋼管 *Tube | 1 | | 15101~ | |
| 29 | HG15 383 01 | 鋼管 *Tube | 1 | | 15101~ | |
| 30 | HG15 383 02 | 鋼管 *Tube | 1 | | 15101~ | |
| 31 | HG15 313 05 | 鋼管 *Tube | 1 | | 15101~ | |
| 32 | HG15 313 59 | コネクタ *Connector | 1 | | 15101~ | |
| 33 | HG15 378 04 | 鋼管 *Tube | 1 | | 15101~ | |
| 34 | KA12 10 01 | ティー *Tee | 4 | | 15101~ | ST1/4 |
| 35 | KA16 10 01 | ニップル *Nipple | 2 | | 15101~ | ST - N - 1/4 |
| 36 | HA23 300 27 | ホース組立 *Hose Ass'y | 1 | | 15101~ | 8A × 500 ℓ, 140k |
| 37 | HA53 308 60 | スイベル *Swivel | 2 | | 15101~ | |
| 38 | HG15 314 27 | シャトルバルブ *Valve, Shuttle | 2 | | 15101~ | |
| 39 | KA13 10 01 | エルボ *Elbow | 1 | | 15101~ | |
| 40 | HA23 300 28 | ホース組立 *Hose Ass'y | 2 | | 15101~ | 8A × 400 ℓ, 140k |
| 41 | HG15 383 09 | 鋼管 *Tube | 1 | | 15101~ | |
| 42 | HG15 383 06 | 鋼管 *Tube | 1 | | 15101~ | |
| 43 | HG19 730 00 | 圧カスイッチ *Switch, Pressure | 2 | | 15101~ | |
| 44 | KA16 11 01 | 径違いニップル *Nipple, Reducer | 2 | | 15101~ | ST-RN-3/8 × 1/4 |
| 45 | HG15 233 00 | 分流弁 *Valve, Divide | 1 | | 15101~ | |
| 46 | JA61 20 79 | 六角穴付ボルト *Bolt, Socket Head | 3 | | 15101~ | M6 × 30 |
| 47 | HG15 313 03 | 鋼管 *Tube | 1 | | 15101~ | |
| 48 | HG15 313 21 | 鋼管 *Tube | 1 | | 15101~ | |
| 49 | HG15 313 23 | 鋼管 *Tube | 1 | | 15101~ | |
| 50 | HG15 378 07 | 鋼管 *Tube | 1 | | 15101~ | |
| 51 | HG15 303 28 | コネクタ *Connector | 6 | | 15101~ | |
| 52 | HG15 383 10 | 鋼管 *Tube | 1 | | 15101~ | |
| 53 | HG15 231 00 | 油圧切換弁 *Valve, Selector | 1 | | 15101~ | |
| 54 | JB61 20 11 | バネ座金 *Washer, Lock | 3 | | 15101~ | M8 |
| 55 | JB11 20 63 | 六角ボルト *Bolt, Hex. | 1 | | 15101~ | M8 × 16 |

注 意
N O T E

IHI

MODEL IPJ70B - 4N18

攪拌油配管組立

AGITATOR PIPING ASS'Y

- 73 - 3 -

4

REV. No. ①

SHEET No. 4 - 3B



ЗАПЧАСТИ ДЛЯ СЕТОРНЫХ АГОДИОН

+79180710333

見出
KEY

56
57
58
59
60
61

注
N O

IHI

MODEL

考
KS
40k
40k
40k
140k
140k
3 × 1/4

| 見出番号 KEY No. | 部品番号 PART No. | 部 品 名 称 DESCRIPTION | 数 量 Q'TY | 互換性 CHAN. | 適用号機 SERIAL No. | 備 考 REMARKS |
|-----------------|------------------|------------------------|-------------|--------------|--------------------|----------------|
| 56 | KA15 10 02 | レデューサ *Reducer | 1 | | 15101~ | ST-B-1/2 × 3/8 |
| 57 | HG15 378 18 | 銅管 *Tube | 1 | | 15101~ | |
| 58 | HG15 378 60 | 銅管 *Tube | 1 | | 15101~ | |
| 59 | JB11 21 05 | 六角ボルト *Bolt, Hex. | 2 | | 15101~ | M8 × 25 |
| 60 | JB21 20 13 | 六角ナット *Nut, Hex. | 2 | | 15101~ | M8 |
| 61 | HG15 383 08 | 銅管 *Tube | 1 | | 15101~ | |

注 意
NOTE



MODEL IPJ70B - 4N18

攪拌油配管組立

AGITATOR PIPING ASS'Y

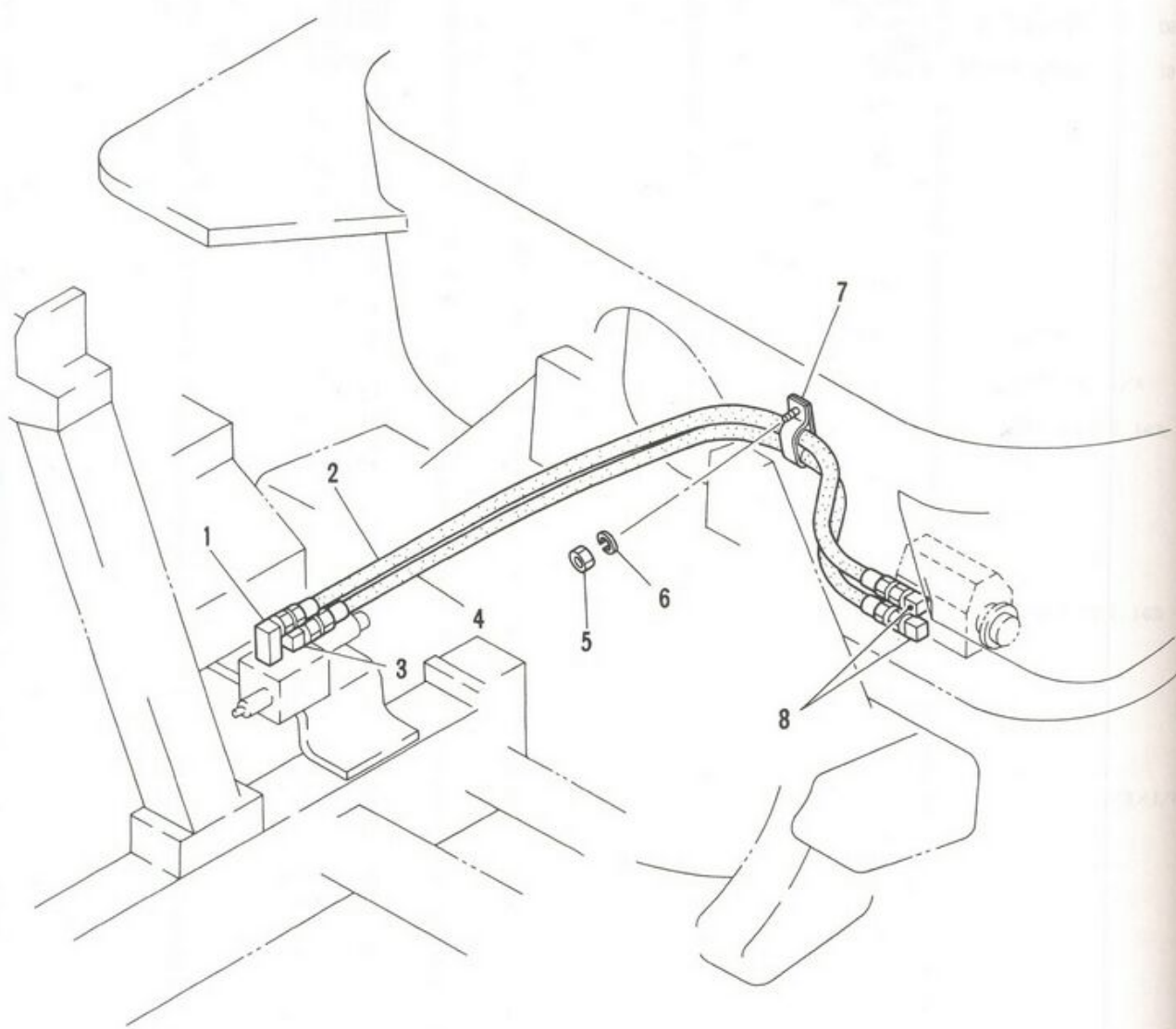
- 73 - 4 -

REV. No. 0

SHEET No. 4 - 3B



ЗАПЧАСТИ ДЛЯ БЕТОННАСОСОВ
+79180710333



IHI

MODEL IPJ70B - 4N18

攪拌油配管組立 ("G" バルブ)
AGITATOR PIPING ASS'Y ("G" VALVE)

- 73 - 5 -

REV. No. ①
SHEET No. 4 - 3

4

A

注
NOT

IHI

MODEL I



ЗАПЧАСТИ ДЛЯ БЕТОННОВАГОСОВ

+79180710333

| 見出番号 KEY No. | 部品番号 PART No. | 部 品 名 称 DESCRIPTION | 数 量 Q'TY | 互換性 CHAN. | 通 用 号 機 SERIAL No. | 備 考 REMARKS |
|-----------------|------------------|---|-------------|--------------|-----------------------|--------------------|
| 0 | ×HG15 377 00 | 攪拌油配管組立 ("G" バルブ) Piping Ass'y, Agitator ("G" Valve) | 1 | | 15501~ | |
| 1 | HG15 377 04 | *Elbow, Long ロング エルボ | 1 | | 15501~ | |
| 2 | HG15 377 02 | *Hose Ass'y ホース組立 | 1 | | 15501~ | 10A × 1150 ℓ, 140k |
| 3 | HA39 302 59 | *Elbow エルボ | 1 | | 15501~ | |
| 4 | HA31 303 05 | *Hose Ass'y ホース組立 | 1 | | 15501~ | 10A × 1100 ℓ, 140k |
| 5 | JB21 20 14 | *Nut, Hex. 六角ナット | 1 | | 15501~ | M10 |
| 6 | JB66 10 11 | *Washer, Flat 平座金 | 1 | | 15501~ | M10 |
| 7 | 4080 000 25 | *Clamp, Hose ホース クランプ | 1 | | 15501~ | |
| 8 | HA49 303 17 | *Elbow エルボ | 2 | | 15501~ | |

注 意
NOTE

4

IHI

MODEL IPJ70B - 4N18

攪拌油配管組立 ("G" バルブ)

AGITATOR PIPING ASS'Y ("G" VALVE)

- 73 - 6 -

4

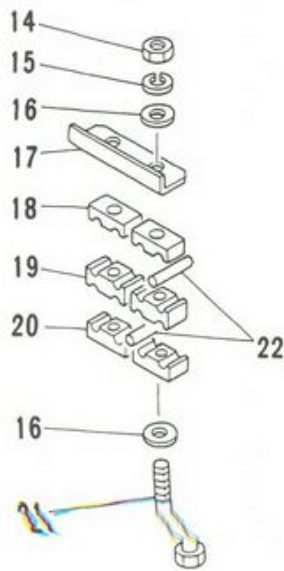
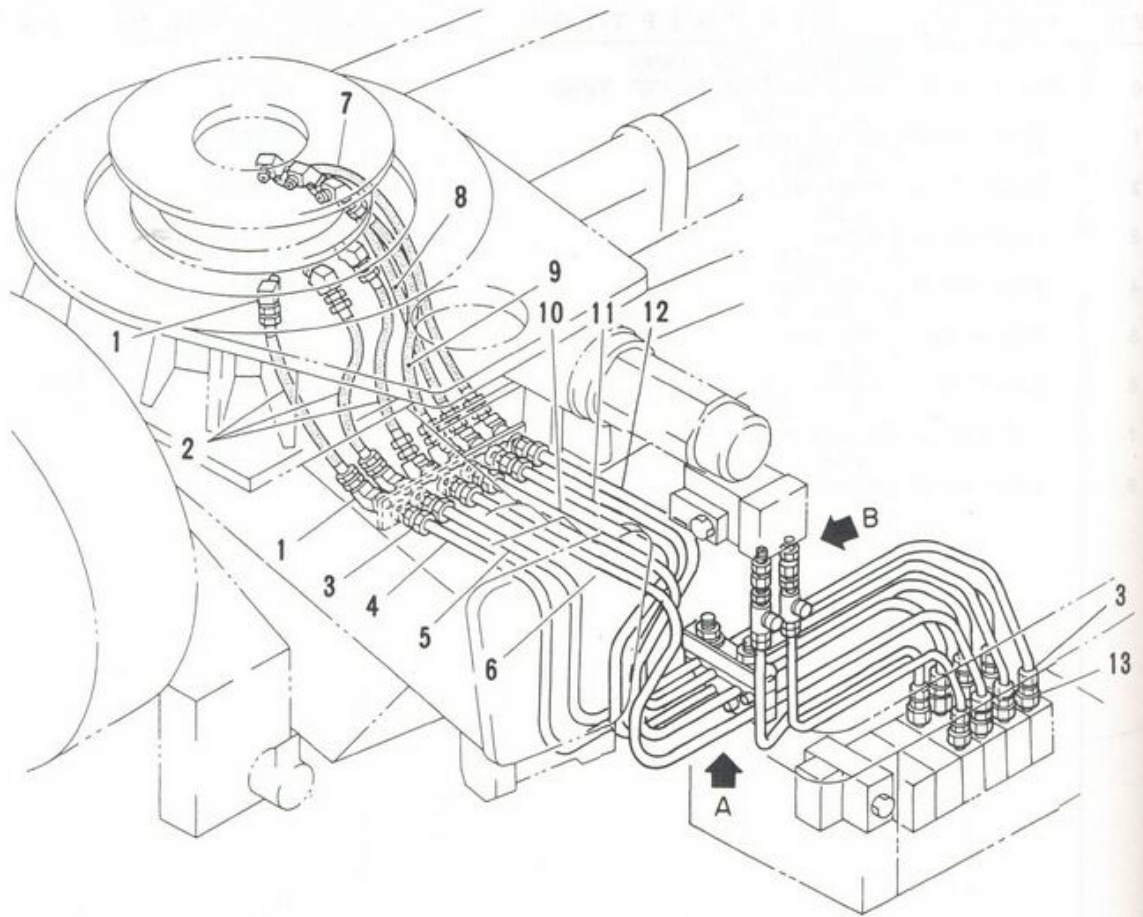
REV. No. ①
SHEET No. 4 - 3

A

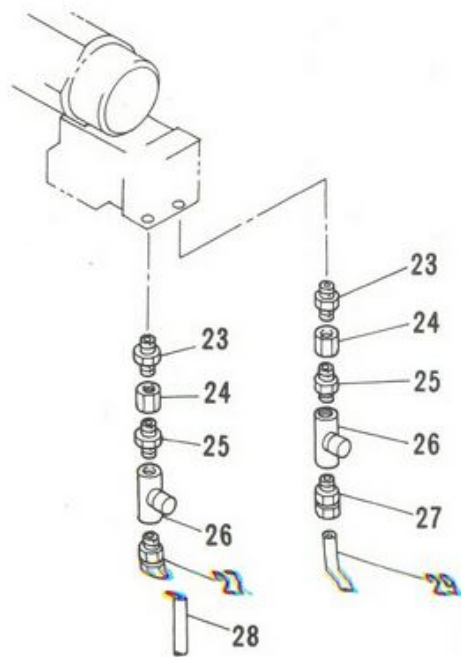


ЗАПЧАСТИ ДЛЯ БЕТОНОВАТЕЛЕВ

+79180710333



DETAIL "A"



DETAIL "B"

IHI

MODEL IPJ70B - 4N18

旋回油配管組立
SWING PIPING ASS'Y

- 74 -

REV. No. ①
SHEET No. 4-4



ЗАПЧАСТІ ДІАГНОСТИКА

+79180710333

見出
KEY

注
NOT

MODEL II

| 見出番号 KEY No. | 部品番号 PART No. | 部 品 名 称 DESCRIPTION | 数 量 Q'TY | 互換性 CHAN. | 適用号機 SERIAL No. | 備 考 REMARKS |
|-----------------|------------------|---|-------------|--------------|--------------------|-------------------|
| 0 | ×HG15 314 00 | 旋回油配管組立 Piping Ass'y, Swing | 1 | | 15002~ | |
| 1 | HH57 88 35 | 45° エルボ * Elbow, 45° | 12 | | 15002~ | |
| 2 | HA12 312 45 | ホース組立 * Hose Ass'y | 3 | | 15002~ | 10A × 400 ℓ, 250k |
| 3 | KA32 10 06 | コネクタ * Connector | 14 | | 15002~ | |
| 3-1 | KA39 13 04 | ナット ** Nut | 1 | | 15002~ | |
| 3-2 | KA39 14 04 | スリーブ ** Sleeve | 1 | | 15002~ | |
| 4 | HG15 314 01 | 鋼管 * Tube | 1 | | 15002~ | |
| 5 | HG15 314 02 | 鋼管 * Tube | 1 | | 15002~ | |
| 6 | HG15 314 03 | 鋼管 * Tube | 1 | | 15002~ | |
| 7 | HA12 310 12 | ホース組立 * Hose Ass'y | 1 | | 15002~ | 10A × 700 ℓ, 250k |
| 8 | HA12 310 11 | ホース組立 * Hose Ass'y | 1 | | 15002~ | 10A × 650 ℓ, 250k |
| 9 | HG15 304 11 | ホース組立 * Hose Ass'y | 1 | | 15002~ | 10A × 550 ℓ, 250k |
| 10 | HG15 314 04 | 鋼管 * Tube | 1 | | 15002~ | |
| 11 | HG15 314 05 | 鋼管 * Tube | 1 | | 15002~ | |
| 12 | HG15 314 06 | 鋼管 * Tube | 1 | | 15002~ | |
| 13 | HA12 310 03 | コネクタ * Connector | 8 | | 15002~ | |
| 14 | 0580 100 00 | 六角ナット * Nut, Hex. | 2 | | 15002~ | M10 |
| 15 | 0590 100 00 | ワッシャー * Washer, Lock | 2 | | 15002~ | M10 |
| 16 | 0593 100 00 | 平座金 * Washer, Flat | 4 | | 15002~ | M10 |
| 17 | HG15 314 29 | ブラケット * Bracket | (2) | | 15002~ | |
| 18 | HG15 314 30 | チューブ クランプ * Clamp, Tube | 2 | | 15002~ | |
| 19 | HG15 314 31 | チューブ クランプ * Clamp, Tube | 2 | | 15002~ | |
| 20 | HG15 314 32 | チューブ クランプ * Clamp, Tube | 2 | | 15002~ | |
| 21 | 0550 100 75 | 六角ボルト * Bolt, Hex. | 2 | | 15002~ | M10 × 75 |
| 22 | HG15 314 33 | 鋼管 * Tube | 2 | | 15002~ | |
| 23 | HG15 313 34 | コネクタ * Connector | 2 | | 15002~ | |
| 24 | HG15 313 35 | スイベル コネクタ * Connector, Swivel | 2 | | 15002~ | |
| 25 | KA16 11 01 | 径違いニップル * Nipple, Reducer | 2 | | 15002~ | ST-RN-3/8 × 1/4 |
| 26 | HA13 258 00 | 速度調整バルブ組立 * Valve Ass'y, Speed Control | 2 | | 15002~ | |
| 27 | KA32 10 05 | コネクタ * Connector | 2 | | 15002~ | |
| 27-1 | KA39 13 04 | ナット ** Nut | 1 | | 15002~ | |
| 27-2 | KA39 14 04 | スリーブ ** Sleeve | 1 | | 15002~ | |

注 意
NOTE

IHI

MODEL IPJ70B - 4N18

旋回油配管組立

SWING PIPING ASS'Y

- 75 -

REV. No. (2)

SHEET No. 4 - 4



ЗАПЧАСТИ ДЛЯ БЕТОННАСОСОВ
+79180710333

| 見出番号 KEY No. | 部品番号 PART No. | 部 品 名 称 DESCRIPTION | 数 量 Q'TY | 互換性 CHAN. | 適 用 号 機 SERIAL No. | 備 考 REMARKS |
|-----------------|------------------|------------------------|-------------|--------------|-----------------------|----------------|
| ● 28 | HG15 314 39 | 銅管 *Tube | 1 | | 使用せず Not for use | |
| ● | HG15 314 41 | 銅管 *Tube | 1 | | 15002~ | |
| ● 29 | HG15 314 38 | 銅管 *Tube | 1 | | 使用せず Not for use | |
| ● | HG15 314 40 | 銅管 *Tube | 1 | | 15002~ | |

注 意
NOTE

IHI

MODEL IPJ70B - 4N18

旋回油配管組立
SWING PIPING ASS'Y

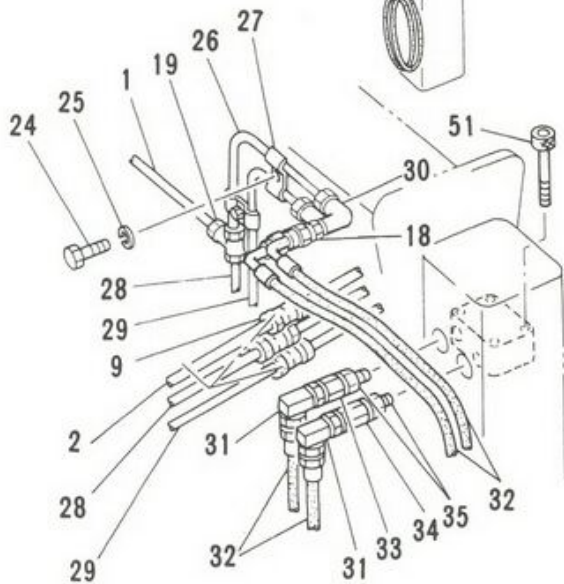
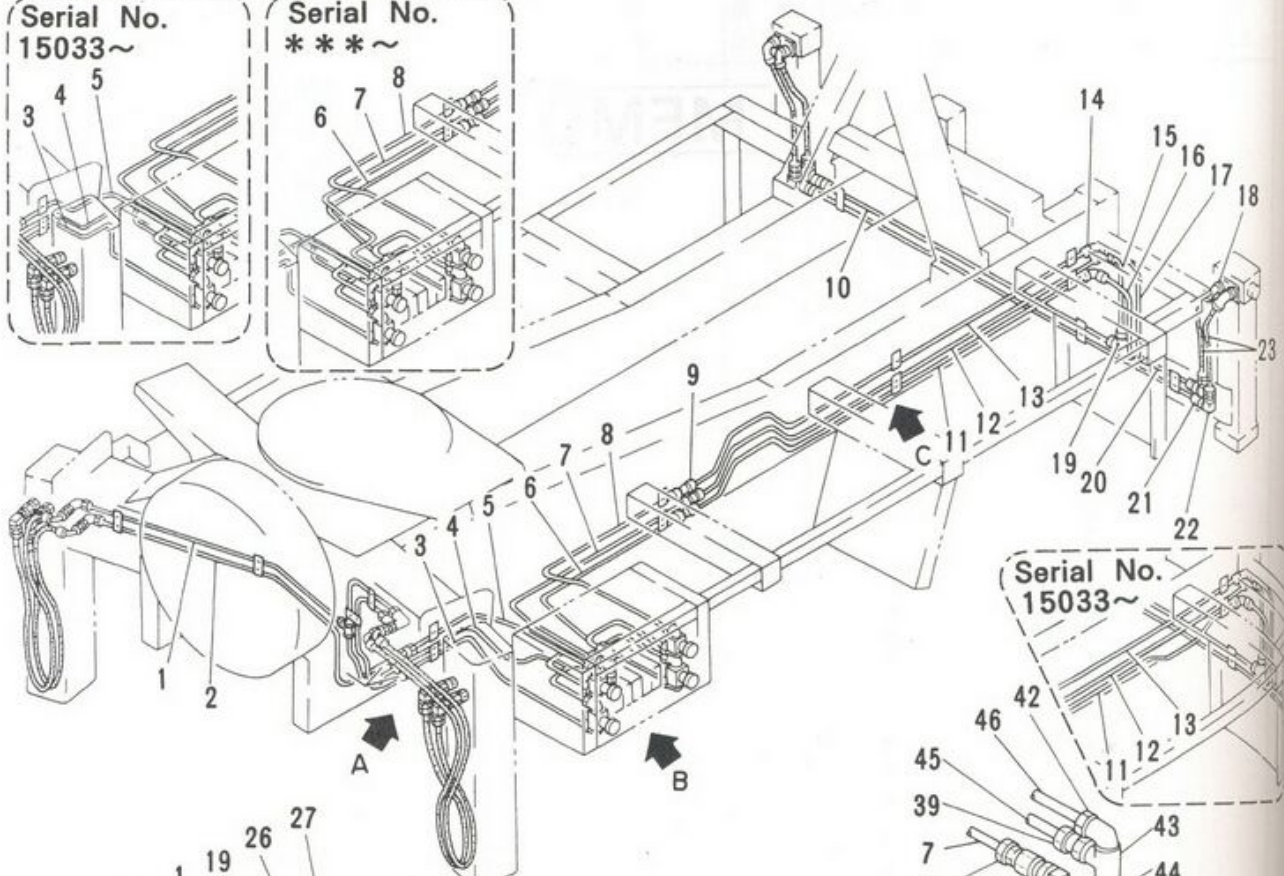
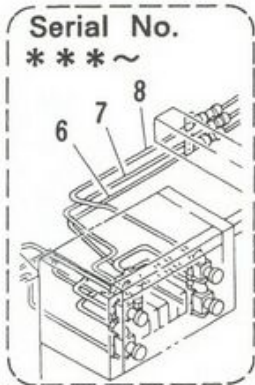
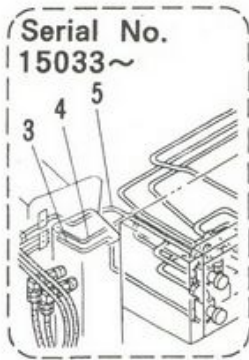
- 76 -

REV. No. ②
SHEET No. 4 - 4

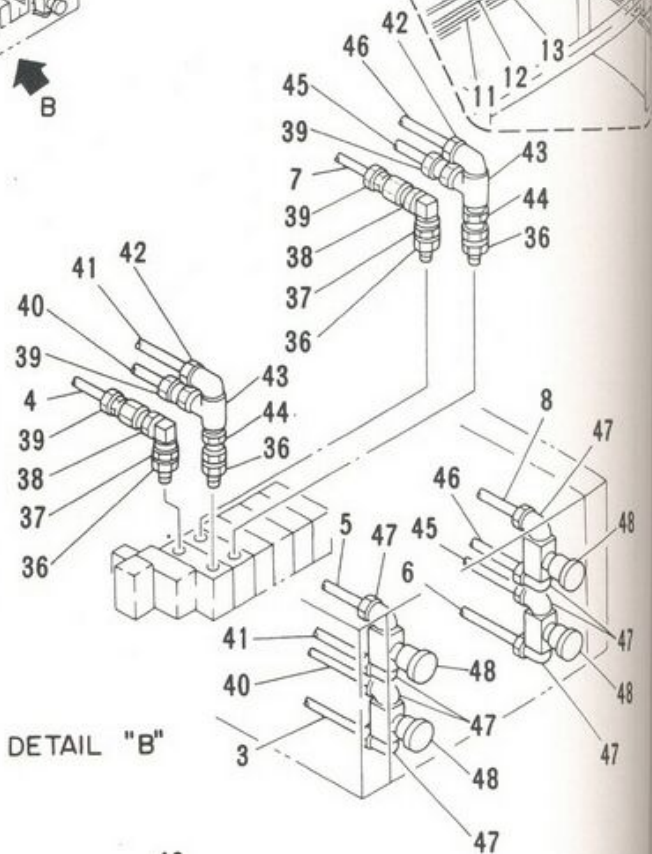


ЗАПЧАСТИ ДЛЯ БЕТОННОПОЛИМЕРА

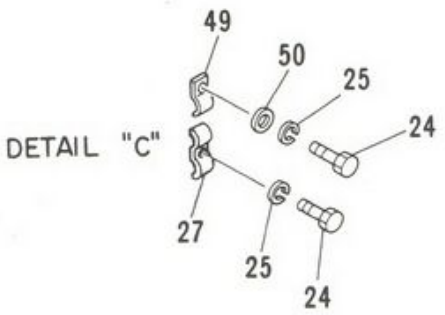
+79180710333



DETAIL "A"



DETAIL "B"



DETAIL "C"

| 見出番号 KEY No. |
|-----------------|
| 0 |
| 1 |
| 2 |
| 3 |
| 4 |
| 5 |
| 6 |
| 7 |
| 8 |
| 9 |
| 9-1 |
| 9-2 |
| 10 |
| 11 |
| 12 |
| 13 |
| 14 |
| 14-1 |
| 14-2 |
| 15 |
| 16 |
| 17 |
| 18 |
| 19 |
| 19-1 |
| 19-2 |
| 20 |

注 意
NOT E



アウトリガ油配管組立 (日野, 日産)
OUTRIGGER PIPING ASS'Y (HINO & NISSAN)

MODEL IPJ70B - 4N18

- 78 -

REV. No. ②
SHEET No. 4 - 5

4



MODEL IP.



ЗАПЧАСТИ ДЛЯ БЕТОННАСОСОВ
+79180710333

| 見出番号 KEY No. | 部品番号 PART No. | 部品名称 DESCRIPTION | 数量 Q'TY | 互換性 CHAN. | 適用号機 SERIAL No. | 備考 REMARKS |
|-----------------|------------------|---------------------------------------|------------|--------------|--------------------|---------------|
| 0 | ×HG15 315 00 | アウトリガ油配管組立 Piping Ass'y, Outrigger | 1 | | 15002~15100 | |
| 1 | HG15 305 09 | *Tube 鋼管 | 1 | | 15002~ | |
| 2 | HG15 305 07 | *Tube 鋼管 | 1 | | 15002~ | |
| 3 | HG15 315 05 | *Tube 鋼管 | 1 | ← x | 15002~15032 | |
| | HG15 315 55 | *Tube 鋼管 | 1 | └ | 15033~ | |
| 4 | HG15 315 01 | *Tube 鋼管 | 1 | ← x | 15002~15032 | |
| | HG15 315 53 | *Tube 鋼管 | 1 | └ | 15033~ | |
| 5 | HG15 315 04 | *Tube 鋼管 | 1 | ← x | 15002~15032 | |
| | HG15 315 54 | *Tube 鋼管 | 1 | └ | 15033~ | |
| 6 | HG15 315 15 | *Tube 鋼管 | 1 | | 15002~ | |
| 7 | HG15 315 11 | *Tube 鋼管 | 1 | ← ○ | 15002~*** | HINO Only |
| | HG15 315 57 | *Tube 鋼管 | 1 | └ | ***~ | |
| 8 | HG15 315 14 | *Tube ユニオン | 1 | | 15002~ | |
| 9 | KA31 10 04 | *Union ナット | 6 | | 15002~ | |
| 9-1 | KA39 13 04 | **Nut スリーブ | 2 | | 15002~ | |
| 9-2 | KA39 14 04 | **Sleeve 鋼管 | 2 | | 15002~ | |
| 10 | HG15 305 22 | *Tube 鋼管 | 1 | | 15002~ | |
| 11 | HG15 305 18 | *Tube 鋼管 | 1 | ← x | 15002~15032 | |
| | HG15 315 56 | *Tube 鋼管 | 1 | └ | 15033~ | |
| 12 | HG15 305 16 | *Tube 鋼管 | 1 | | 15002~ | |
| 13 | HG15 305 17 | *Tube エルボ | 1 | | 15002~ | |
| 14 | KA33 12 04 | *Elbow ナット | 3 | | 15002~ | |
| 14-1 | KA39 13 04 | **Nut スリーブ | 2 | | 15002~ | |
| 14-2 | KA39 14 04 | **Sleeve 鋼管 | 2 | | 15002~ | |
| 15 | HG15 305 19 | *Tube 鋼管 | 1 | | 15002~ | |
| 16 | HG15 305 21 | *Tube 鋼管 | 1 | | 15002~ | |
| 17 | HG15 305 20 | *Tube アダプタ | 1 | | 15002~ | |
| 18 | HH58 35 32 | *Adapter ティー | 4 | | 15002~ | |
| 19 | KA35 11 04 | *Tee ナット | 2 | | 15002~ | |
| 19-1 | KA39 13 04 | **Nut スリーブ | 3 | | 15002~ | |
| 19-2 | KA39 14 04 | **Sleeve 鋼管 | 3 | | 15002~ | |
| 20 | HG15 305 23 | *Tube | 1 | | 15002~ | |

注 意 1. 本シートは15002~15100号機迄適用。
NOTE This sheet is applied to SER. No. 15002~15100.

IHI

アウトリガ油配管組立 (日野, 日産)

OUTRIGGER PIPING ASS'Y (HINO & NISSAN)

MODEL IPJ70B - 4N18

- 79 -

REV. No. ②

SHEET No. 4 - 5

4



ЗАПЧАСТИ ДЛЯ БЕТОННАСОСОВ
+79180710333

| 見出番号 KEY No. | 部品番号 PART No. | 部品名称 DESCRIPTION | 数量 Q'TY | 互換性 CHAN. | 適用号機 SERIAL No. | 備考 REMARKS |
|-----------------|------------------|----------------------------|------------|--------------|--------------------|---------------------|
| 21 | KA38 10 04 | コネクタ *Connector | 4 | | 15002~ | |
| 21-1 | KA39 13 04 | ナット **Nut | 1 | | 15002~ | |
| 21-2 | KA39 14 04 | スリーブ **Sleeve | 1 | | 15002~ | |
| 22 | HH60 34 09 | 90°エルボ *Elbow, 90° | 8 | | 15002~ | |
| 23 | HG15 315 26 | ホース組立 *Hose Ass'y | 4 | | 15002~ | 8A × 560 ℓ, 250k |
| 24 | JB11 20 55 | 六角ボルト *Bolt, Hex. | 14 | | 15002~ | M10 × 14 |
| 25 | JB61 20 12 | ワッシャー *Washer, Lock | 14 | | 15002~ | M10 |
| 26 | ×HG15 315 10 | 鋼管 *Tube | 1 | | 15002~ | 使用せず Not for use |
| | HG15 305 10 | 鋼管 *Tube | 1 | | 15002~ | |
| 27 | HA72 302 15 | チューブ クランプ *Clamp, Tube | 10 | | 15002~ | |
| 28 | HG15 315 06 | 鋼管 *Tube | 1 | | 15002~ | |
| 29 | HG15 315 08 | 鋼管 *Tube | 1 | | 15002~ | |
| 30 | KA35 10 03 | エルボ *Elbow | 4 | | 15002~ | |
| 30-1 | KA39 13 04 | ナット **Nut | 1 | | 15002~ | |
| 30-2 | KA39 14 04 | スリーブ **Sleeve | 1 | | 15002~ | |
| 31 | HH98 35 09 | スイベル エルボ *Elbow, Swivel | 4 | | 15002~ | |
| 32 | HG15 315 25 | ホース組立 *Hose Ass'y | 4 | | 15002~ | 8A × 1650 ℓ, 250k |
| 33 | HH80 35 14 | アダプタ *Adapter | 2 | | 15002~ | |
| 34 | HA69 317 31 | アダプタ *Adapter | 2 | | 15002~ | |
| 35 | HA39 304 47 | コネクタ *Connector | 4 | | 15002~ | |
| 36 | HA12 303 02 | コネクタ *Connector | 4 | | 15002~ | |
| 37 | HG15 315 43 | スイベル エルボ *Elbow, Swivel | 2 | | 15002~ | |
| 38 | HA15 315 50 | スイベル *Swivel | 2 | | 15002~ | |
| 39 | KA32 10 06 | コネクタ *Connector | 4 | | 15002~ | |
| 39-1 | KA39 13 04 | ナット **Nut | 1 | | 15002~ | |
| 39-2 | KA39 14 04 | スリーブ **Sleeve | 1 | | 15002~ | |
| 40 | HG15 315 03 | 鋼管 *Tube | 1 | | 15002~ | |
| 41 | HG15 315 02 | 鋼管 *Tube | 1 | | 15002~ | |
| 42 | KA34 10 06 | エルボ ニップル *Nipple, Elbow | 2 | | 15002~ | |
| 42-1 | KA39 13 04 | ナット **Nut | 1 | | 15002~ | |
| 42-2 | KA39 14 04 | スリーブ **Sleeve | 1 | | 15002~ | |
| 43 | KA12 10 02 | ティー *Tee | 2 | | 15002~ | |
| 44 | HA51 312 41 | スイベル *Swivel | 2 | | 15002~ | |

注 意 1. 本シートは15002~15100号機迄適用。
NOTE This sheet is applied to SER. No. 15002~15100.

注 意
NOTE

IHI

アウトリガ油配管組立 (日野, 日産)

OUTRIGGER PIPING ASS'Y (HINO & NISSAN)

MODEL IPJ70B - 4N18

- 80 -

REV. No. ②
SHEET No. 4 - 5



ЗАПЧАСТИ ДЛЯ БЕТОННОГО
+79180710333

IHI

MODEL IPJ

| 見出番号 KEY No. | 部品番号 PART No. | 部 品 名 称 D E S C R I P T I O N | 数 量 Q'TY | 互換性 CHAN. | 適 用 号 機 S E R I A L No. | 備 考 R E M A R K S |
|-----------------|------------------|----------------------------------|-------------|--------------|----------------------------|----------------------|
| 45 | HG15 315 13 | 鋼管 * Tube | 1 | | 15002~ | |
| 46 | HG15 315 12 | 鋼管 * Tube | 1 | | 15002~ | |
| 47 | KA34 10 05 | エルボ ニップル * Nipple, Elbow | 8 | | 15002~ | |
| 47-1 | KA39 13 04 | ナット * * Nut | 1 | | 15002~ | |
| 47-2 | KA39 14 04 | スリーブ * * Sleeve | 1 | | 15002~ | |
| 48 | HH59 44 06 | ストップ弁 * Valve, Stopper | 4 | | 15002~ | |
| 49 | 4081 001 01 | チューブ クランプ * Clamp, Tube | 4 | | 15002~ | |
| 50 | JB67 20 03 | 平座金 * Washer, Flat | 4 | | 15002~ | M10 |
| 51 | JA61 21 37 | 六角穴付ボルト * Bolt, Socket Head | 8 | | 15002~ | M8 x 55 |

注 意 1. 本シートは15002~15100号機迄適用。
N O T E This sheet is applied to SER. No. 15002~15100.

IHI

MODEL IPJ70B - 4N18

アウトリガ油配管組立 (日野, 日産)

OUTRIGGER PIPING ASS'Y (HINO & NISSAN)

- 81 -

REV. No. ②

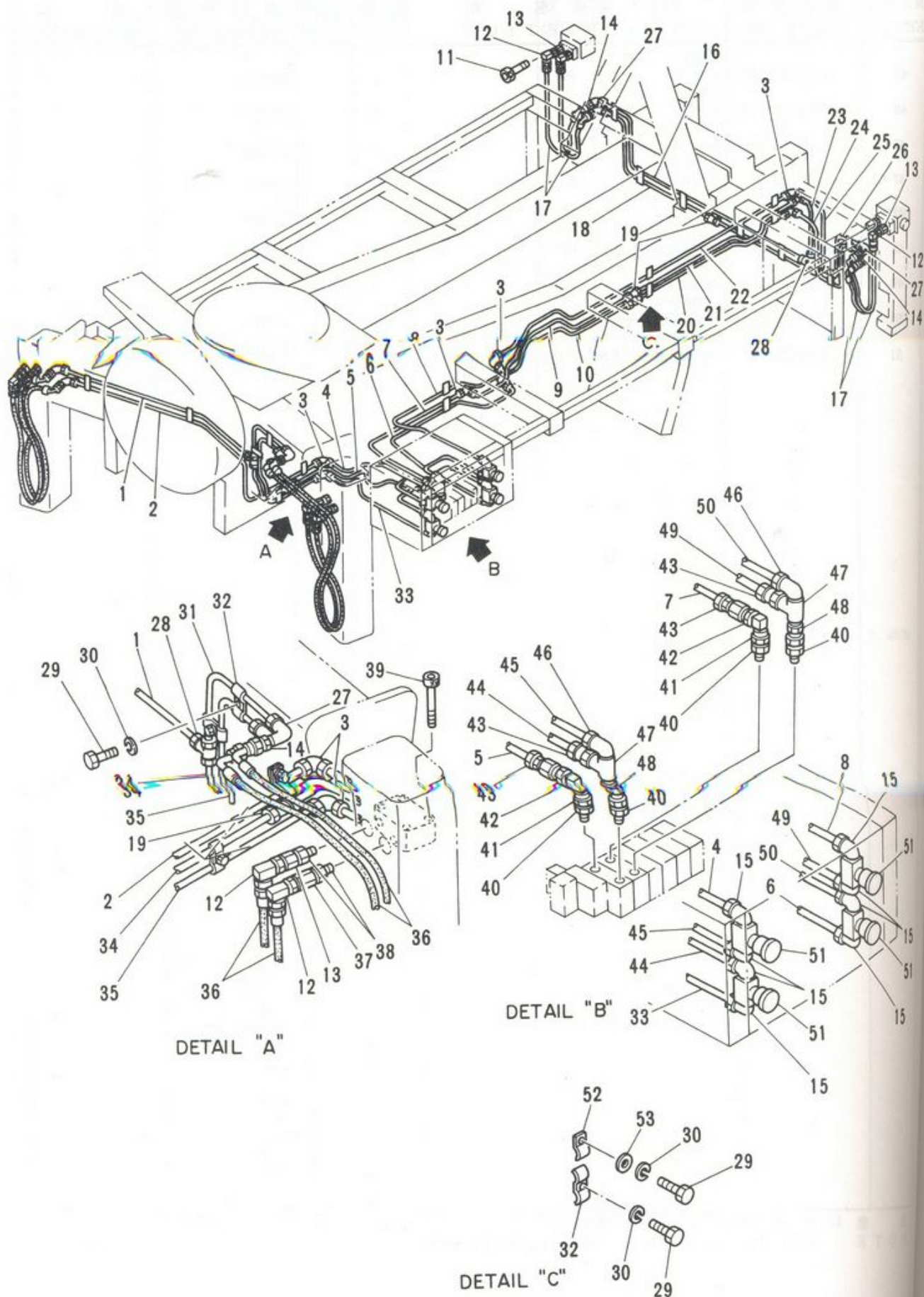
SHEET No. 4 - 5

4



ЗАПЧАСТИ ДЛЯ БЕТОННАСОСОВ
+79180710333

見出
KEY
0
1
2
3
3
3
4
5
6
7
8
9
10
11
12
13
14
15
15
16
17
18
19
19-1
19-2
20
21
22
23
24
25
26



IHI

MODEL IPJ70B - 4N18

アウトリガ油配管組立
OUTRIGGER PIPING ASS'Y

- 81 - 1 -

REV. No. ①
SHEET No. 4 - 5A



ЗАПЧАСТИ ДЛЯ БЕТОННОВОЗОВ

+79180710333

IH

MODEL IP

| 見出番号 KEY No. | 部品番号 PART No. | 部 品 名 称 DESCRIPTION | 数 量 Q'TY | 互換性 CHAN. | 通 用 号 機 SERIAL No. | 備 考 REMARKS |
|-----------------|------------------|---------------------------------------|-------------|--------------|-----------------------|------------------|
| 0 | ×HG15 385 00 | アウトリガ油配管組立 Piping Ass'y, Outrigger | 1 | | 15101~ | |
| 1 | HG15 385 09 | *Tube 鋼管 | 1 | | 15101~ | |
| 2 | HG15 385 07 | *Tube 鋼管 | 1 | | 15101~ | |
| 3 | KA33 12 04 | *Elbow エルボ | 8 | | 15101~ | |
| 3-1 | KA39 13 04 | **Nut ナット | 2 | | 15101~ | |
| 3-2 | KA39 14 04 | **Sleeve スリーブ | 2 | | 15101~ | |
| 4 | HG15 375 04 | *Tube 鋼管 | 1 | | 15101~ | |
| 5 | HG15 375 01 | *Tube 鋼管 | 1 | | 15101~ | |
| 6 | HG15 375 15 | *Tube 鋼管 | 1 | | 15101~ | |
| 7 | HG15 375 11 | *Tube 鋼管 | 1 | | 15101~ | |
| 8 | HG15 375 14 | *Tube 鋼管 | 1 | | 15101~ | |
| 9 | HG15 385 16 | *Tube 鋼管 | 1 | | 15101~ | |
| 10 | HG15 385 18 | *Tube 鋼管 | 1 | | 15101~ | |
| 11 | JA61 21 18 | *Bolt, Socket Head 六角穴付ボルト | 8 | | 15101~ | M6 × 45 |
| 12 | HH98 35 09 | *Elbow, Swivel スイベル エルボ | 8 | | 15101~ | |
| 13 | HH80 35 14 | *Adapter アダプタ | 4 | | 15101~ | |
| 14 | HH58 35 32 | *Adapter アダプタ | 8 | | 15101~ | |
| 15 | KA34 10 05 | *Nipple, Elbow エルボ ニップル | 8 | | 15101~ | |
| 15-1 | KA39 13 04 | **Nut ナット | 1 | | 15101~ | |
| 15-2 | KA39 14 04 | **Sleeve スリーブ | 1 | | 15101~ | |
| 16 | HG15 385 22 | *Tube 鋼管 | 1 | | 15101~ | |
| 17 | HG15 385 29 | *Hose Ass'y ホース組立 | 4 | | 15101~ | 8A × 900 ℓ, 250k |
| 18 | HG15 385 26 | *Tube 鋼管 | 1 | | 15101~ | |
| 19 | KA31 10 04 | *Union ユニオン | 4 | | 15101~ | |
| 19-1 | KA39 13 04 | **Nut ナット | 2 | | 15101~ | |
| 19-2 | KA39 14 04 | **Sleeve スリーブ | 2 | | 15101~ | |
| 20 | HG15 385 25 | *Tube 鋼管 | 1 | | 15101~ | |
| 21 | HG15 385 24 | *Tube 鋼管 | 1 | | 15101~ | |
| 22 | HG15 385 17 | *Tube 鋼管 | 1 | | 15101~ | |
| 23 | HG15 385 19 | *Tube 鋼管 | 1 | | 15101~ | |
| 24 | HG15 385 21 | *Tube 鋼管 | 1 | | 15101~ | |
| 25 | HG15 385 20 | *Tube 鋼管 | 1 | | 15101~ | |
| 26 | HG15 385 23 | *Tube 鋼管 | 1 | | 15101~ | |

注 意
NOTE

IHI

MODEL IPJ70B - 4N18

アウトリガ油配管組立
OUTRIGGER PIPING ASS'Y

- 81 - 2 -

REV. No. 0
SHEET No. 4 - 5A

ЗАПЧАСТИ ДЛЯ БЕТОННАСОСОВ
+79180710333

| 見出番号 KEY No. | 部品番号 PART No. | 部 品 名 称 DESCRIPTION | 数 量 Q'TY | 互換性 CHAN. | 適用号機 SERIAL No. | 備 考 REMARKS |
|-----------------|------------------|-------------------------------|-------------|--------------|--------------------|-------------------|
| 27 | KA35 10 03 | エルボ *Elbow | 8 | | 15101~ | |
| 27-1 | KA39 13 04 | ナット **Nut | 1 | | 15101~ | |
| 27-2 | KA39 14 04 | スリーブ **Sleeve | 1 | | 15101~ | |
| 28 | KA35 11 04 | ティー *Tee | 2 | | 15101~ | |
| 28-1 | KA39 13 04 | ナット **Nut | 3 | | 15101~ | |
| 28-2 | KA39 14 04 | スリーブ **Sleeve | 3 | | 15101~ | |
| 29 | JB11 20 55 | 六角ボルト *Bolt, Hex. | 18 | | 15101~ | M10 × 14 |
| 30 | JB61 20 12 | ワッシャー *Washer, Lock | 18 | | 15101~ | M10 |
| 31 | HG15 385 10 | 鋼管 *Tube | 1 | | 15101~ | |
| 32 | HA72 302 15 | チューブ クランプ *Clamp, Tube | 14 | | 15101~ | |
| 33 | HG15 375 05 | 鋼管 *Tube | 1 | | 15101~ | |
| 34 | HG15 385 06 | 鋼管 *Tube | 1 | | 15101~ | |
| 35 | HG15 385 08 | 鋼管 *Tube | 1 | | 15101~ | |
| 36 | HG15 385 28 | ホース組立 *Hose Ass'y | 4 | | 15101~ | 8A × 1200 ℓ, 250k |
| 37 | HA69 317 31 | アダプタ *Adapter | 2 | | 15101~ | |
| 38 | HA39 304 47 | コネクタ *Connector | 4 | | 15101~ | |
| 39 | JA61 21 37 | 六角穴付ボルト *Bolt, Socket Head | 8 | | 15101~ | M8 × 55 |
| 40 | HA12 303 02 | コネクタ *Connector | 4 | | 15101~ | |
| 41 | HG15 315 43 | スイベル エルボ *Elbow, Swivel | 2 | | 15101~ | |
| 42 | HA15 315 50 | スイベル *Swivel | 2 | | 15101~ | |
| 43 | KA32 10 06 | コネクタ *Connector | 4 | | 15101~ | |
| 43-1 | KA39 13 04 | ナット **Nut | 1 | | 15101~ | |
| 43-2 | KA39 14 04 | スリーブ **Sleeve | 1 | | 15101~ | |
| 44 | HG15 315 03 | 鋼管 *Tube | 1 | | 15101~ | |
| 45 | HG15 315 02 | 鋼管 *Tube | 1 | | 15101~ | |
| 46 | KA34 10 06 | エルボ ニップル *Nipple, Elbow | 2 | | 15101~ | |
| 46-1 | KA39 13 04 | ナット **Nut | 1 | | 15101~ | |
| 46-2 | KA39 14 04 | スリーブ **Sleeve | 1 | | 15101~ | |
| 47 | KA12 10 02 | ティー *Tee | 2 | | 15101~ | |
| 48 | HA51 312 41 | スイベル *Swivel | 2 | | 15101~ | |
| 49 | HG15 315 13 | 鋼管 *Tube | 1 | | 15101~ | |
| 50 | HG15 315 12 | 鋼管 *Tube | 1 | | 15101~ | |
| 51 | HH59 44 06 | ストップ弁 *Valve, Stopper | 4 | | 15101~ | |

注 意
NOTE

注 意
NOTE

IHI

MODEL IPJ70B - 4N18

アウトリガ油配管組立
OUTRIGGER PIPING ASS'Y

- 81 - 3 -

REV. No. ①
SHEET No. 4 - 5A



ЗАПЧАСТИ ДЛЯ БЕЛОРУССКОГО

+79180710333

IHI

MODEL IPJ7

| 見出番号 KEY No. | 部品番号 PART No. | 部 品 名 称 DESCRIPTION | 数 量 Q'TY | 互換性 CHAN. | 適 用 号 機 SERIAL No. | 備 考 REMARKS |
|-----------------|------------------|---------------------------|-------------|--------------|-----------------------|----------------|
| 52 | 4081 001 01 | チューブ クランプ *Clamp, Tube | 4 | | 15101~ | |
| 53 | JB67 20 03 | 平座金 *Washer, Flat | 4 | | 15101~ | M10 |

注 意
NOTE

4

IHI

MODEL IPJ70B - 4N18

アウトリガ油配管組立
OUTRIGGER PIPING ASS'Y

- 81 - 4 -



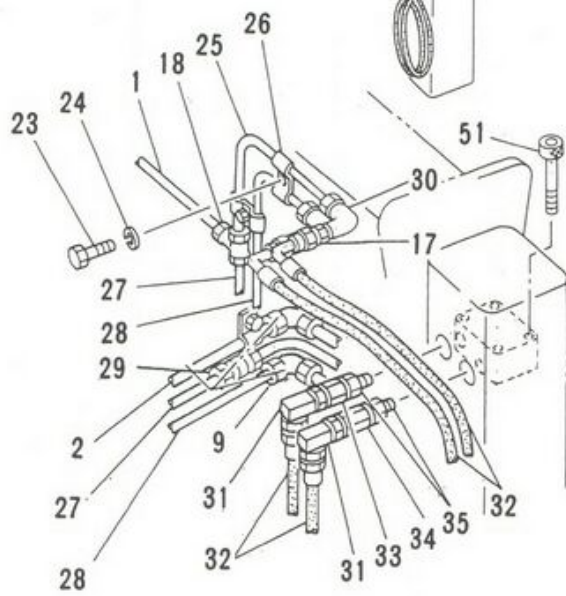
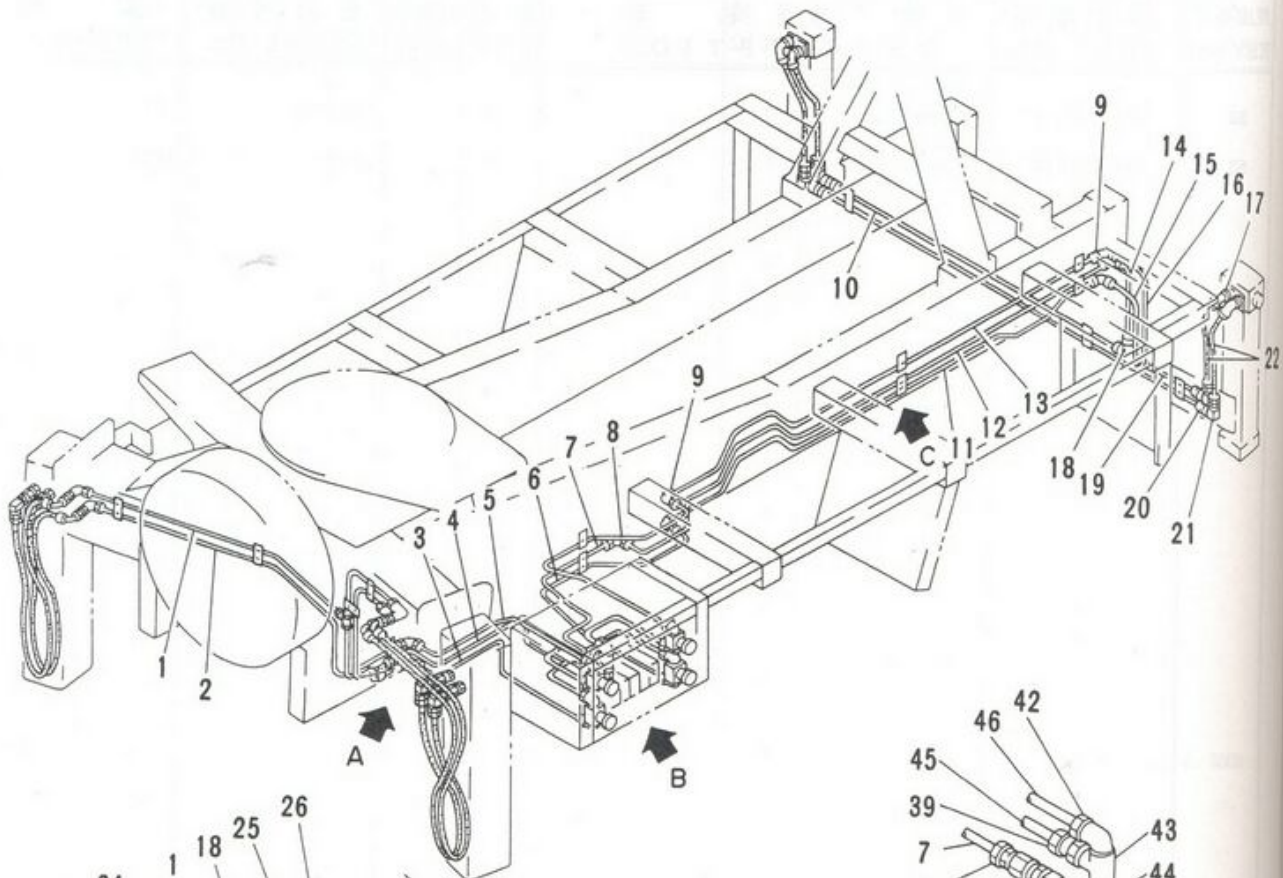
ЗАПЧАСТИ ДЛЯ БЕТОННАСОСОВ
+79180710333

REV. No. ①
SHEET No. 4 - 5A

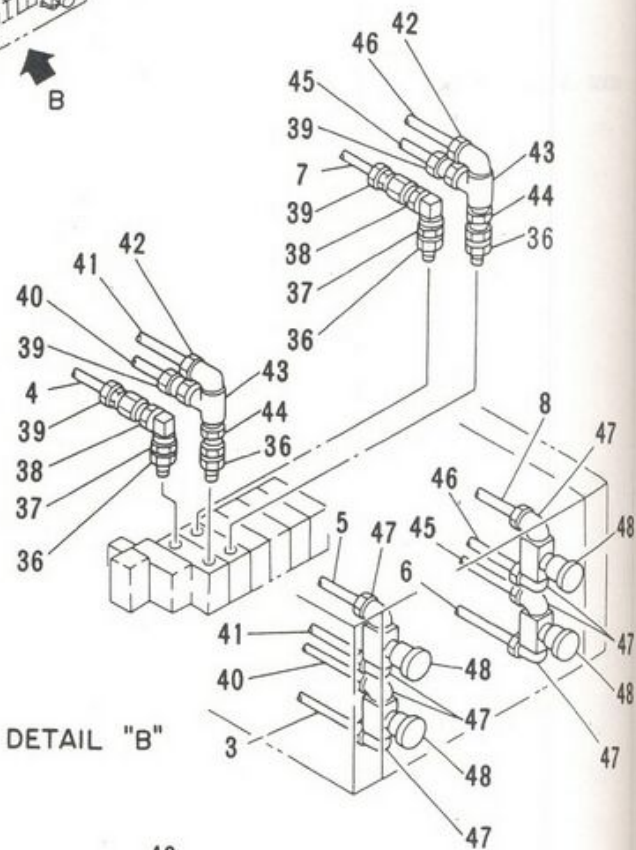
4

| | |
|-----|----|
| 見出 | 0 |
| KEY | 1 |
| | 2 |
| | 3 |
| | 4 |
| | 5 |
| | 6 |
| | 7 |
| | 8 |
| | 9 |
| | 9 |
| | 9 |
| | 10 |
| | 11 |
| | 12 |
| | 13 |
| | 14 |
| | 15 |
| | 16 |
| | 17 |
| | 18 |
| | 18 |
| | 18 |
| | 19 |
| | 20 |
| | 20 |
| | 20 |
| | 21 |
| | 22 |
| | 23 |
| | 24 |
| | 25 |
| | 26 |

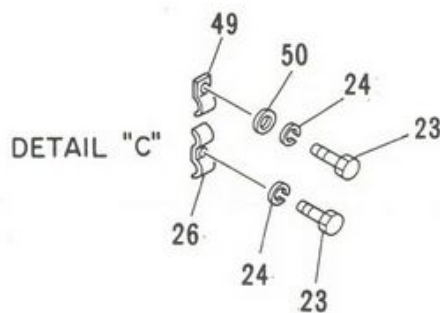
注
N O T



DETAIL "A"



DETAIL "B"



DETAIL "C"

IHI

MODEL IPJ70B - 4N18

アウトリガ油配管組立 (いすゞ)
OUTRIGGER PIPING ASS'Y (ISUZU)

- 81 - 5 -

4

REV. No. ①
SHEET No. 4 - 5

A

IHI

MODEL I



ЗАПЧАСТІ ДЛЯ БЕТОННЕРІВ

+79180710333

| 見出番号 KEY No. | 部品番号 PART No. | 部 品 名 称 DESCRIPTION | 数 量 Q'TY | 互換性 CHAN. | 適用号機 SERIAL No. | 備 考 REMARKS |
|-----------------|------------------|--|-------------|--------------|--------------------|------------------|
| 0 | ×HG15 375 00 | アウトリガ油配管組立 Piping Ass'y, Outtrigger | 1 | | 15002~15100 | |
| 1 | HG15 305 09 | *Tube 銅管 | 1 | | 15002~ | |
| 2 | HG15 375 07 | *Tube 銅管 | 1 | | 15002~ | |
| 3 | HG15 375 05 | *Tube 銅管 | 1 | | 15002~ | |
| 4 | HG15 375 01 | *Tube 銅管 | 1 | | 15002~ | |
| 5 | HG15 375 04 | *Tube 銅管 | 1 | | 15002~ | |
| 6 | HG15 375 15 | *Tube 銅管 | 1 | | 15002~ | |
| 7 | HG15 375 11 | *Tube 銅管 | 1 | | 15002~ | |
| 8 | HG15 375 14 | *Tube エルボ | 1 | | 15002~ | |
| 9 | KA33 12 04 | *Elbow ナット | 8 | | 15002~ | |
| 9-1 | KA39 13 04 | **Nut スリーブ | 2 | | 15002~ | |
| 9-2 | KA39 14 04 | **Sleeve 銅管 | 2 | | 15002~ | |
| 10 | HG15 305 22 | *Tube 銅管 | 1 | | 15002~ | |
| 11 | HG15 375 18 | *Tube 銅管 | 1 | | 15002~ | |
| 12 | HG15 375 16 | *Tube 銅管 | 1 | | 15002~ | |
| 13 | HG15 375 17 | *Tube 銅管 | 1 | | 15002~ | |
| 14 | HG15 305 19 | *Tube 銅管 | 1 | | 15002~ | |
| 15 | HG15 305 21 | *Tube 銅管 | 1 | | 15002~ | |
| 16 | HG15 305 20 | *Tube アダプタ | 1 | | 15002~ | |
| 17 | HH58 35 32 | *Adapter ティー | 4 | | 15002~ | |
| 18 | KA35 11 04 | *Tee ナット | 2 | | 15002~ | |
| 18-1 | KA39 13 04 | **Nut スリーブ | 3 | | 15002~ | |
| 18-2 | KA39 14 04 | **Sleeve 銅管 | 3 | | 15002~ | |
| 19 | HG15 305 23 | *Tube コネクタ | 1 | | 15002~ | |
| 20 | KA38 10 04 | *Connector ナット | 4 | | 15002~ | |
| 20-1 | KA39 13 04 | **Nut スリーブ | 1 | | 15002~ | |
| 20-2 | KA39 14 04 | **Sleeve エルボ | 1 | | 15002~ | |
| 21 | HH60 34 09 | *Elbow ホース組立 | 8 | | 15002~ | |
| 22 | HG15 315 26 | *Hose Ass'y 六角ボルト | 4 | | 15002~ | 8A × 560 ℓ, 250k |
| 23 | JB11 20 55 | *Bolt, Hex. バネ座金 | 14 | | 15002~ | M10 × 14 |
| 24 | JB61 20 12 | *Washer, Lock 銅管 | 14 | | 15002~ | M10 |
| 25 | HG15 305 10 | *Tube チューブ クランプ | 1 | | 15002~ | |
| 26 | HA72 302 15 | *Clamp, Tube | 10 | | 15002~ | |

注 意 1. 本シートは15002~15100号機迄適用。
N O T E This sheet is applied to SER. No. 15002~15100.

IHI

アウトリガ油配管組立 (いすゞ)
OUTRIGGER PIPING ASS'Y (ISUZU)

MODEL IPJ70B - 4N18

- 81 - 6 -

REV. No. ①
SHEET No. 4 - 5

ЗАПЧАСТИ ДЛЯ БЕТОННОСАСОСОВ
+79180710333

| 見出番号 KEY No. | 部品番号 PART No. | 部品名称 DESCRIPTION | 数量 Q'TY | 互換性 CHAN. | 適用号機 SERIAL No. | 備考 REMARKS |
|-----------------|------------------|----------------------------|------------|--------------|--------------------|-------------------|
| 27 | HG15 315 06 | 鋼管 *Tube | 1 | | 15002~ | |
| 28 | HG15 375 08 | 鋼管 *Tube | 1 | | 15002~ | |
| 29 | KA31 10 04 | ユニオン *Union | 1 | | 15002~ | |
| 29-1 | KA39 13 04 | ナット **Nut | 2 | | 15002~ | |
| 29-2 | KA39 14 04 | スリーブ **Sleeve | 2 | | 15002~ | |
| 30 | KA35 10 03 | エルボ *Elbow | 4 | | 15002~ | |
| 30-1 | KA39 13 04 | ナット **Nut | 1 | | 15002~ | |
| 30-2 | KA39 14 04 | スリーブ **Sleeve | 1 | | 15002~ | |
| 31 | HH98 35 09 | スイベル エルボ *Elbow, Swivel | 4 | | 15002~ | |
| 32 | HG15 315 25 | ホース組立 *Hose Ass'y | 4 | | 15002~ | 8A x 1650 l, 250k |
| 33 | HH80 35 14 | アダプタ *Adapter | 2 | | 15002~ | |
| 34 | HA69 317 31 | アダプタ *Adapter | 2 | | 15002~ | |
| 35 | HA39 304 47 | コネクタ *Connector | 4 | | 15002~ | |
| 36 | HA12 303 02 | コネクタ *Connector | 4 | | 15002~ | |
| 37 | HG15 315 43 | スイベル エルボ *Elbow, Swivel | 2 | | 15002~ | |
| 38 | HA15 315 50 | スイベル *Swivel | 2 | | 15002~ | |
| 39 | KA32 10 06 | コネクタ *Connector | 4 | | 15002~ | |
| 39-1 | KA39 13 04 | ナット **Nut | 1 | | 15002~ | |
| 39-2 | KA39 14 04 | スリーブ **Sleeve | 1 | | 15002~ | |
| 40 | HG15 315 03 | 鋼管 *Tube | 1 | | 15002~ | |
| 41 | HG15 315 02 | 鋼管 *Tube | 1 | | 15002~ | |
| 42 | KA34 10 06 | エルボ ニップル *Nipple, Elbow | 2 | | 15002~ | |
| 42-1 | KA39 13 04 | ナット **Nut | 1 | | 15002~ | |
| 42-2 | KA39 14 04 | スリーブ **Sleeve | 1 | | 15002~ | |
| 43 | KA12 10 02 | ティー *Tee | 2 | | 15002~ | |
| 44 | HA51 312 41 | スイベル *Swivel | 2 | | 15002~ | |
| 45 | HG15 315 13 | 鋼管 *Tube | 1 | | 15002~ | |
| 46 | HG15 315 12 | 鋼管 *Tube | 1 | | 15002~ | |
| 47 | KA34 10 05 | エルボ ニップル *Nipple, Elbow | 8 | | 15002~ | |
| 47-1 | KA39 13 04 | ナット **Nut | 1 | | 15002~ | |
| 47-2 | KA39 14 04 | スリーブ **Sleeve | 1 | | 15002~ | |
| 48 | HH59 44 06 | ストップ弁 *Valve, Stop | 4 | | 15002~ | |
| 49 | 4081 001 01 | チューブ クランプ *Clamp, Tube | 4 | | 15002~ | |

注 意 1. 本シートは15002~15100号機迄適用。
NOTE This sheet is applied to SER. No. 15002~15100.

| 見出番号 KEY No. |
|-----------------|
| 50 |
| 51 |

注 意
NOTE

IHI

アウトリガ油配管組立 (いすゞ)
OUTRIGGER PIPING ASS'Y (ISUZU)

MODEL IPJ70B - 4N18

- 81 - 7 -

REV. No. ①
SHEET No. 4 - 5



ЗАПЧАСТИ ДЛЯ БЕТОННОГО
+79180710333

IHI

MODEL IPJ

考
RKS

| 見出番号 KEY No. | 部品番号 PART No. | 部 品 名 称 D E S C R I P T I O N | 数 量 Q'TY | 互換性 CHAN. | 適 用 号 機 SERIAL No. | 備 考 REMARKS |
|-----------------|------------------|----------------------------------|-------------|--------------|-----------------------|----------------|
| 50 | JB67 20 03 | 平座金 *Washer, Flat | 4 | | 15002~ | M10 |
| 51 | JA61 21 37 | 六角穴付ボルト *Bolt, Socket Head | 8 | | 15002~ | M8 × 55 |

注 意 1. 本シートは15002~15100号機迄適用。
 N O T E This sheet is applied to SER. No. 15002~15100.

4

IHI

MODEL IPJ70B - 4N18

アウトリガ油配管組立 (いすゞ)

OUTRIGGER PIPING ASS'Y (ISUZU)

- 81 - 8 -

4

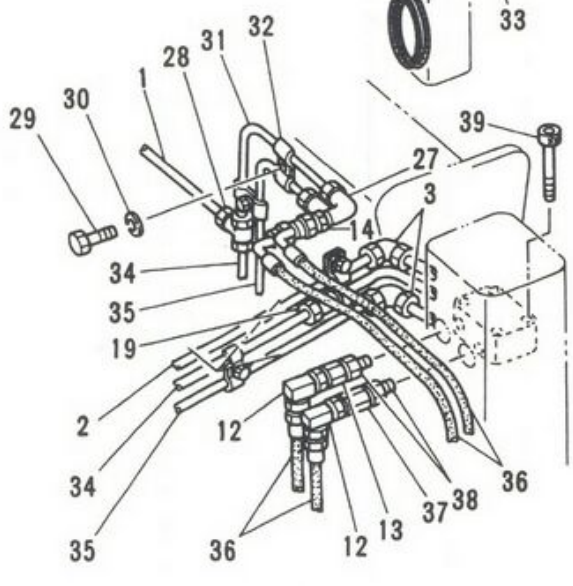
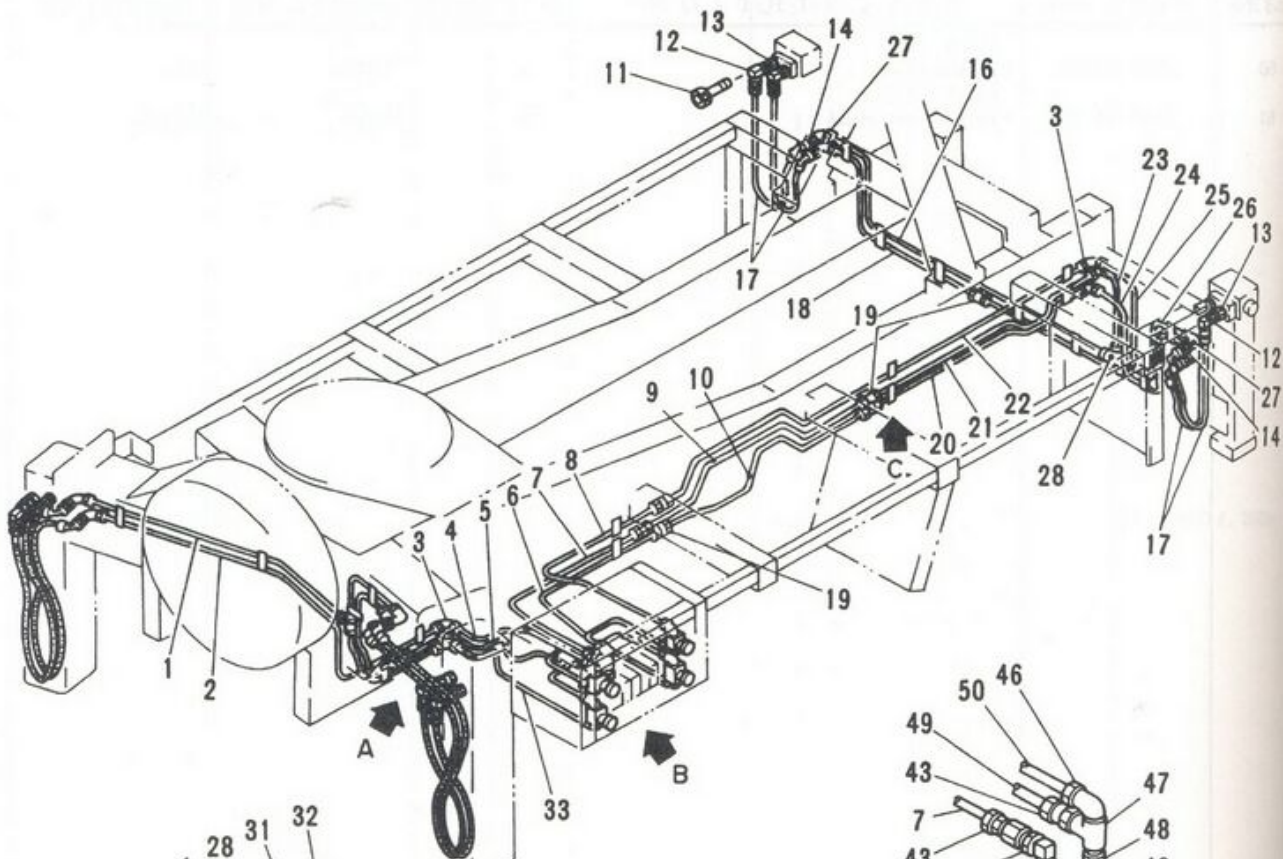
REV. No. ①
 SHEET No. 4 - 5

A

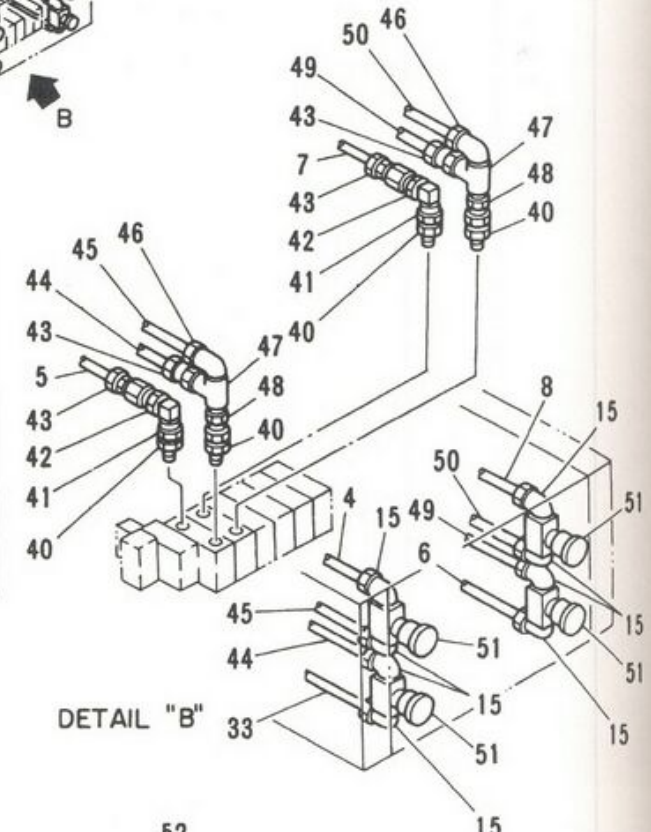


ЗАПЧАСТИ ДЛЯ БЕТОННАСОСОВ
 +79180710333

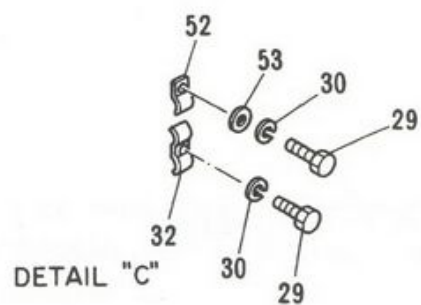
| |
|------|
| 0 |
| 1 |
| 2 |
| 3 |
| 3-1 |
| 3-2 |
| 4 |
| 5 |
| 6 |
| 7 |
| 8 |
| 9 |
| 10 |
| 11 |
| 12 |
| 13 |
| 14 |
| 15 |
| 15-1 |
| 15-2 |
| 16 |
| 17 |
| 18 |
| 19 |
| 19-1 |
| 19-2 |
| 20 |
| 21 |
| 22 |
| 23 |
| 24 |
| 25 |
| 26 |



DETAIL "A"



DETAIL "B"



DETAIL "C"

注 意
NOTE



MODEL IPJ70B - 4N18

アウトリガ油圧配管組立
OUTRIGGER PIPING ASS'Y

- 81 - 9 -

REV. No. 0
SHEET No. 4 - 5B



ЗАПЧАСТИ ДЛЯ БЕТОНОНАСОСОВ
+79180710333



MODEL IPJ

| 見出番号 KEY No. | 部品番号 PART No. | 部品名称 DESCRIPTION | 数量 Q'TY | 互換性 CHAN. | 適用号機 SERIAL No. | 備考 REMARKS |
|-----------------|------------------|---------------------------------------|------------|--------------|--------------------|------------------|
| 0 | ×HG15 393 00 | アウトリガ油配管組立 Piping Ass'y, Outrigger | 1 | | 15151~ | |
| 1 | HG15 385 09 | *Tube 鋼管 | 1 | | 15151~ | |
| 2 | HG15 385 07 | *Tube 鋼管 | 1 | | 15151~ | |
| 3 | KA33 12 04 | *Elbow エルボ | 5 | | 15151~ | |
| 3-1 | KA39 13 04 | *Nut ナット | 2 | | 15151~ | |
| 3-2 | KA39 14 04 | *Sleeve スリーブ | 2 | | 15151~ | |
| 4 | HG15 375 04 | *Tube 鋼管 | 1 | | 15151~ | |
| 5 | HG15 375 01 | *Tube 鋼管 | 1 | | 15151~ | |
| 6 | HG15 393 15 | *Tube 鋼管 | 1 | | 15151~ | |
| 7 | HG15 393 11 | *Tube 鋼管 | 1 | | 15151~ | |
| 8 | HG15 393 14 | *Tube 鋼管 | 1 | | 15151~ | |
| 9 | HG15 393 16 | *Tube 鋼管 | 1 | | 15151~ | |
| 10 | HG15 393 18 | *Tube 鋼管 | 1 | | 15151~ | |
| 11 | JA61 21 18 | 六角穴付ボルト *Bolt, Socket Head | 8 | | 15151~ | M6 × 45 |
| 12 | HH98 35 09 | スイベル エルボ *Elbow, Swivel | 8 | | 15151~ | |
| 13 | HH80 35 14 | アダプタ *Adapter | 4 | | 15151~ | |
| 14 | HH58 35 32 | アダプタ *Adapter | 8 | | 15151~ | |
| 15 | KA34 10 05 | エルボ ニップル *Nipple, Elbow | 8 | | 15151~ | |
| 15-1 | KA39 13 04 | *Nut ナット | 1 | | 15151~ | |
| 15-2 | KA39 14 04 | *Sleeve スリーブ | 1 | | 15151~ | |
| 16 | HG15 385 22 | *Tube 鋼管 | 1 | | 15151~ | |
| 17 | HG15 385 29 | ホース組立 *Hose Ass'y | 4 | | 15151~ | 8A × 900 ℓ, 250k |
| 18 | HG15 385 26 | *Tube 鋼管 | 1 | | 15151~ | |
| 19 | KA31 10 04 | ユニオン *Union | 7 | | 15151~ | |
| 19-1 | KA39 13 04 | *Nut ナット | 2 | | 15151~ | |
| 19-2 | KA39 14 04 | *Sleeve スリーブ | 2 | | 15151~ | |
| 20 | HG15 385 25 | *Tube 鋼管 | 1 | | 15151~ | |
| 21 | HG15 385 24 | *Tube 鋼管 | 1 | | 15151~ | |
| 22 | HG15 393 17 | *Tube 鋼管 | 1 | | 15151~ | |
| 23 | HG15 385 19 | *Tube 鋼管 | 1 | | 15151~ | |
| 24 | HG15 385 21 | *Tube 鋼管 | 1 | | 15151~ | |
| 25 | HG15 385 20 | *Tube 鋼管 | 1 | | 15151~ | |
| 26 | HG15 385 23 | *Tube 鋼管 | 1 | | 15151~ | |

注 意
NOTE

IHI

アウトリガ油配管組立
OUTRIGGER PIPING ASS'Y

MODEL IPJ70B - 4N18

- 81 - 10 -

REV. No. 0

SHEET No. 4 - 5B

ЗАПЧАСТИ ДЛЯ БЕТОННАСОСОВ
+79180710333

| 見出番号 KEY No. | 部品番号 PART No. | 部 品 名 称 DESCRIPTION | 数 量 Q'TY | 互換性 CHAN. | 適 用 号 機 SERIAL No. | 備 考 REMARKS |
|-----------------|------------------|-------------------------------|-------------|--------------|-----------------------|-------------------|
| 27 | KA35 10 03 | エルボ *Elbow | 8 | | 15151~ | |
| 27-1 | KA39 13 04 | ナット **Nut | 1 | | 15151~ | |
| 27-2 | KA39 14 04 | スリーブ **Sleeve | 1 | | 15151~ | |
| 28 | KA35 11 04 | ティー *Tee | 2 | | 15151~ | |
| 28-1 | KA39 13 04 | ナット **Nut | 3 | | 15151~ | |
| 28-2 | KA39 14 04 | スリーブ **Sleeve | 3 | | 15151~ | |
| 29 | JB11 20 55 | 六角ボルト *Bolt, Hex. | 18 | | 15151~ | M10 × 14 |
| 30 | JB61 20 12 | ワッシャー *Washer, Lock | 18 | | 15151~ | M10 |
| 31 | HG15 385 10 | 鋼管 *Tube | 1 | | 15151~ | |
| 32 | HA72 302 15 | チューブ クランプ *Clamp, Tube | 14 | | 15151~ | |
| 33 | HG15 375 05 | 鋼管 *Tube | 1 | | 15151~ | |
| 34 | HG15 385 06 | 鋼管 *Tube | 1 | | 15151~ | |
| 35 | HG15 385 08 | 鋼管 *Tube | 1 | | 15151~ | |
| 36 | HG15 385 28 | ホース組立 *Hose Ass'y | 4 | | 15151~ | 8A × 1200 L, 250k |
| 37 | HA69 317 31 | アダプタ *Adapter | 2 | | 15151~ | |
| 38 | HA39 304 47 | コネクタ *Connector | 4 | | 15151~ | |
| 39 | JA61 21 37 | 六角穴付ボルト *Bolt, Socket Head | 8 | | 15151~ | M8 × 55 |
| 40 | HA12 303 02 | コネクタ *Connector | 4 | | 15151~ | |
| 41 | HG15 315 43 | スイベル エルボ *Elbow, Swivel | 2 | | 15151~ | |
| 42 | HG15 315 50 | スイベル *Swivel | 2 | | 15151~ | |
| 43 | KA32 10 06 | コネクタ *Connector | 4 | | 15151~ | |
| 43-1 | KA39 13 04 | ナット **Nut | 1 | | 15151~ | |
| 43-2 | KA39 14 04 | スリーブ **Sleeve | 1 | | 15151~ | |
| 44 | HG15 315 03 | 鋼管 *Tube | 1 | | 15151~ | |
| 45 | HG15 315 02 | 鋼管 *Tube | 1 | | 15151~ | |
| 46 | KA34 10 06 | エルボ ニップル *Nipple, Elbow | 2 | | 15151~ | |
| 46-1 | KA39 13 04 | ナット **Nut | 1 | | 15151~ | |
| 46-2 | KA39 14 04 | スリーブ **Sleeve | 1 | | 15151~ | |
| 47 | KA12 10 02 | ティー *Tee | 2 | | 15151~ | |
| 48 | HG15 801 15 | スイベル *Swivel | 2 | | 15151~ | |
| 49 | HG15 315 13 | 鋼管 *Tube | 1 | | 15151~ | |
| 50 | HG15 315 12 | 鋼管 *Tube | 1 | | 15151~ | |
| 51 | HH59 44 06 | ストップ弁 *Valve, Stopper | 4 | | 15151~ | |

注 意
NOTE

IHI

MODEL IPJ70B - 4N18

アウトリガ油配管組立
OUTRIGGER PIPING ASS'Y

- 81 - 11 -

REV. No. ①
SHEET No. 4 - 5B



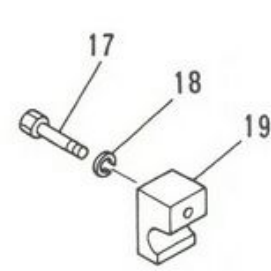
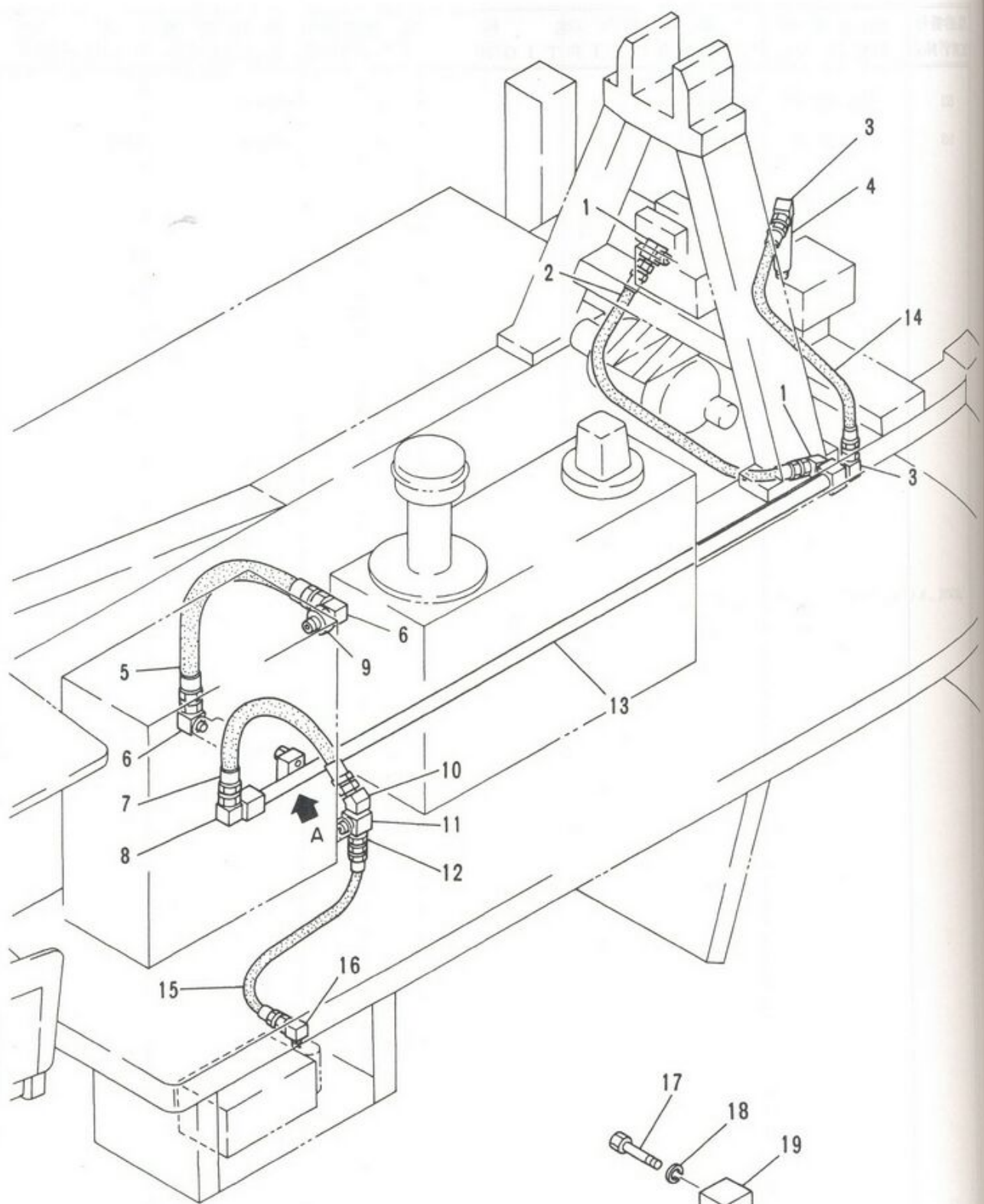
ЗАПЧАСТИ ДЛЯ БЕТОННОПОЛИМЕРА

+79180710333

注 意
NOTE

IHI

MODEL I



DETAIL "A"

IHI

MODEL IPJ70B - 4N18

クーラ油配管組立
COOLER PIPING ASS'Y

- 82 -

REV. No. ①
SHEET No. 4 - 6



| 見出番号 KEY No. | 部品番号 PART No. | 部 品 名 称 DESCRIPTION | 数 量 Q'TY | 互換性 CHAN. | 適用号機 SERIAL No. | 備 考 REMARKS |
|-----------------|------------------|----------------------------------|-------------|--------------|--------------------|------------------|
| 0 | ×HG15 316 00 | クーラ油配管組立 Piping Ass'y, Cooler | 1 | | 15002~ | |
| 1 | HH57 88 27 | * Elbow, 90° エルボ | 2 | | 15002~ 使用せず | |
| 2 | ×HH86 34 76 | * Hose Ass'y ホース組立 | 1 | | Not for use | 15A × 750 ℓ, 70k |
| | HG15 316 05 | * Hose Ass'y ホース組立 | 1 | | 15002~ | 15A × 850 ℓ, 70k |
| 3 | HH54 49 16 | * Elbow, 90° エルボ | 2 | | 15002~ | |
| 4 | HG15 316 03 | * Joint 継手 | 1 | | 15002~ | |
| 5 | HA53 307 84 | * Hose Ass'y ホース組立 | 1 | | 15002~ | 25A × 650 ℓ, 35k |
| 6 | HH57 88 05 | * Elbow, 90° エルボ | 2 | | 15002~ | |
| 7 | HA57 306 07 | * Hose Ass'y ホース組立 | 1 | | 15002~ | 20A × 650 ℓ, 35k |
| 8 | HH54 49 03 | * Elbow, 90° エルボ | 1 | | 15002~ | |
| 9 | HA43 300 56 | * Socket ソケット | 1 | | 15002~ | |
| 10 | HH58 30 73 | * Elbow, 45° エルボ | 1 | | 15002~ | |
| 11 | HG15 316 02 | * Joint 継手 | 1 | | 15002~ | |
| 12 | HH54 49 11 | * Adapter アダプタ | 1 | | 15002~ | |
| 13 | HG15 316 01 | * Tube 銅管 | 1 | | 15002~ | |
| 14 | HG15 316 07 | * Hose Ass'y ホース組立 | 1 | | 15002~ | 10A × 710 ℓ, 35k |
| 15 | HH61 30 87 | * Hose Ass'y ホース組立 | 1 | | 15002~ | 10A × 570 ℓ, 35k |
| 16 | HA49 303 17 | * Elbow, 90° エルボ | 1 | | 15002~ | |
| 17 | JB11 22 09 | * Bolt, Hex. 六角ボルト | 1 | | 15002~ | M12 × 45 |
| 18 | JB61 20 13 | * Washer, Lock ワッシャー | 1 | | 15002~ | |
| 19 | 4081 003 02 | * Clamp, Tube チューブ クランプ | 1 | | 15002~ | |

注 意
NOTE

IHI

クーラ油配管組立
COOLER PIPING ASS'Y

MODEL IPJ70B - 4N18

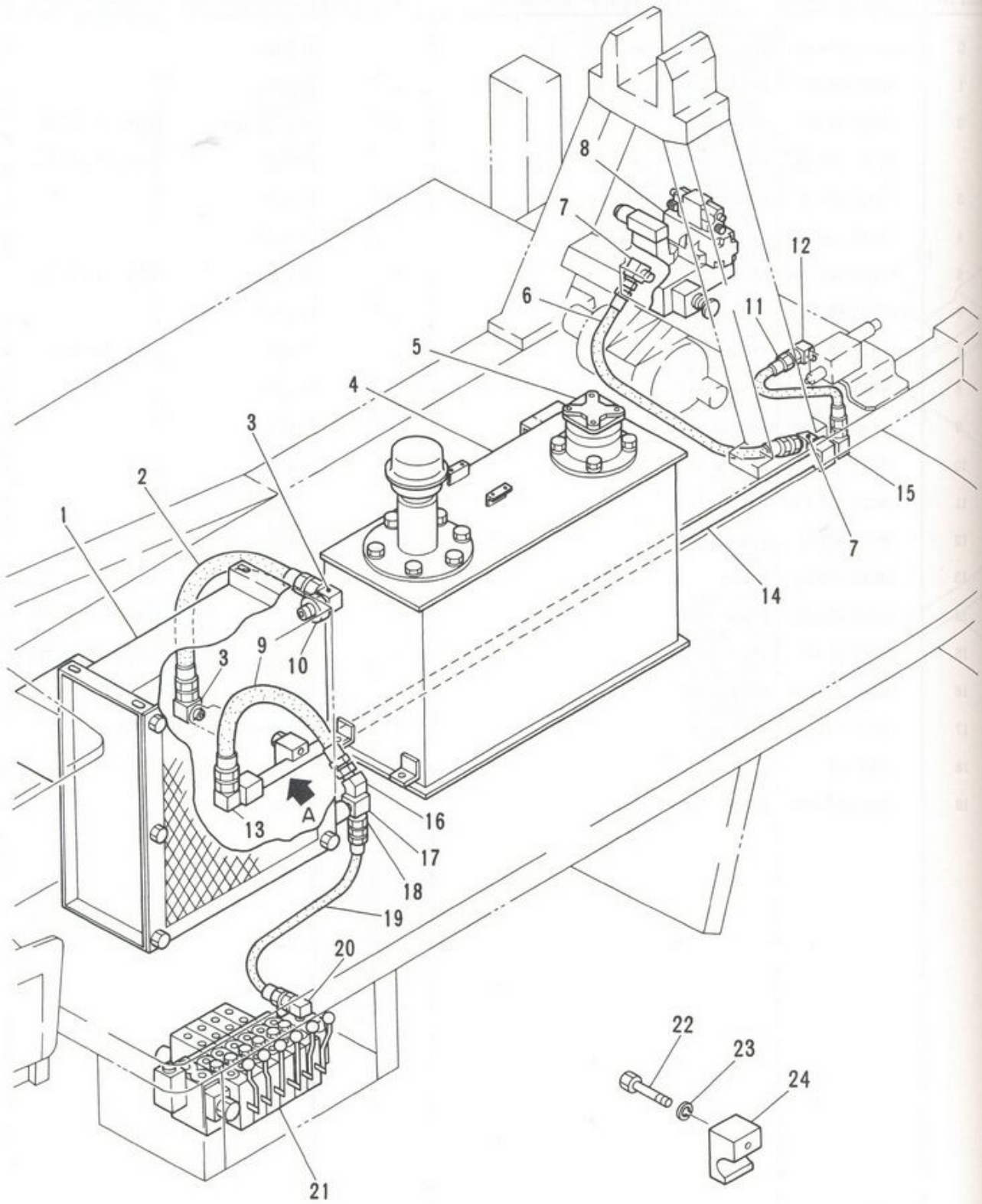
- 83 -

REV. No. ①
SHEET No. 4 - 6



ЗАПЧАСТИ ДЛЯ СЕТОРНЫХ ДВИГАТЕЛЕЙ

+79180710333



DETAIL "A"

IHI

MODEL IPJ70B - 4N18

クーラ油配管組立 ("G" バルブ)
COOLER PIPING ASS'Y ("G" VALVE)

- 83 - 1 -

REV. No. 0
SHEET No. 4 - 6

4

A



ЗАПЧАСТИ ДЛЯ БЕТОННАСОСОВ
+79180710333

注
N

MC

| 見出番号 KEY No. | 部品番号 PART No. | 部 品 名 称 DESCRIPTION | 数 量 Q'TY | 互換性 CHAN. | 適用号機 SERIAL No. | 備 考 REMARKS |
|-----------------|------------------|--|-------------|--------------|--------------------|------------------|
| 0 | ×HG15 376 00 | クーラ油配管組立 ("G" バルブ) Piping Ass'y, Cooler ("G" Valve) | 1 | | 15501~ | |
| 1 | #HG15 285 00 | オイル クーラ組立 *Cooler Ass'y, Oil | 1 | | 15501~ | Sh. No. 5 - 24 |
| 2 | HA53 307 84 | ホース組立 *Hose Ass'y | 1 | | 15501~ | 25A × 650 ℓ, 35k |
| 3 | HH57 88 05 | エルボ *Elbow | 2 | | 15501~ | |
| 4 | #HG15 420 00 | 作動油タンク組立 *Tank Ass'y, Oil | 1 | | 15501~ | Sh. No. 5 - 25 |
| 5 | #HA12 283 00 | リターン フィルタ組立 *Filter Ass'y, Return | 1 | | 15501~ | Sh. No. 5 - 23 |
| 6 | HG15 316 05 | ホース組立 *Hose Ass'y | 1 | | 15501~ | 15A × 850 ℓ, 70k |
| 7 | HH57 88 27 | エルボ *Elbow | 2 | | 15501~ | |
| 8 | #HG15 220 00 | 油圧弁装置組立 *Block Ass'y, Manifold | 1 | | 15501~ | Sh. No. 4 - 12 |
| 9 | HA57 306 07 | ホース組立 *Hose Ass'y | 1 | | 15501~ | 20A × 650 ℓ, 35k |
| 10 | HA43 300 56 | ソケット *Socket | 1 | | 15501~ | |
| 11 | HG15 376 07 | ホース組立 *Hose Ass'y | 1 | | 15501~ | 10A × 340 ℓ, 35k |
| 12 | HA39 302 59 | エルボ *Elbow | 1 | | 15501~ | |
| 13 | HH54 49 03 | エルボ *Elbow | 1 | | 15501~ | |
| 14 | HG15 316 01 | 鋼管 *Tube | 1 | | 15501~ | |
| 15 | HH54 49 16 | エルボ *Elbow | 1 | | 15501~ | |
| 16 | HH58 30 73 | 45° エルボ *Elbow, 45° | 1 | | 15501~ | |
| 17 | HG15 316 02 | 継手 *Joint | 1 | | 15501~ | |
| 18 | HH54 49 11 | アダプタ *Adapter | 1 | | 15501~ | |
| 19 | HH61 30 87 | ホース組立 *Hose Ass'y | 1 | | 15501~ | 10A × 570 ℓ, 35k |
| 20 | HA49 303 17 | エルボ *Elbow | 1 | | 15501~ | |
| 21 | #HA12 243 00 | コントロール バルブ組立 *Valve Ass'y, Control | 1 | | 15501~ | Sh. No. 5 - 20 |
| 22 | JB11 22 09 | 六角ボルト *Bolt, Hex. | 1 | | 15501~ | M12 × 45 |
| 23 | JB61 20 13 | バネ座金 *Washer, Lock | 1 | | 15501~ | M12 |
| 24 | 4081 003 02 | チューブ クランプ *Clamp, Tube | 1 | | 15501~ | |

注 意
NOTE

IHI

MODEL IPJ70B - 4N18

クーラ油配管組立 ("G" バルブ)
COOLER PIPING ASS'Y ("G" VALVE)

- 83 - 2 -

REV. No. ①
SHEET No. 4 - 6

ЗАПЧАСТИ ДЛЯ БЕТОННАСОСОВ
+79180710333

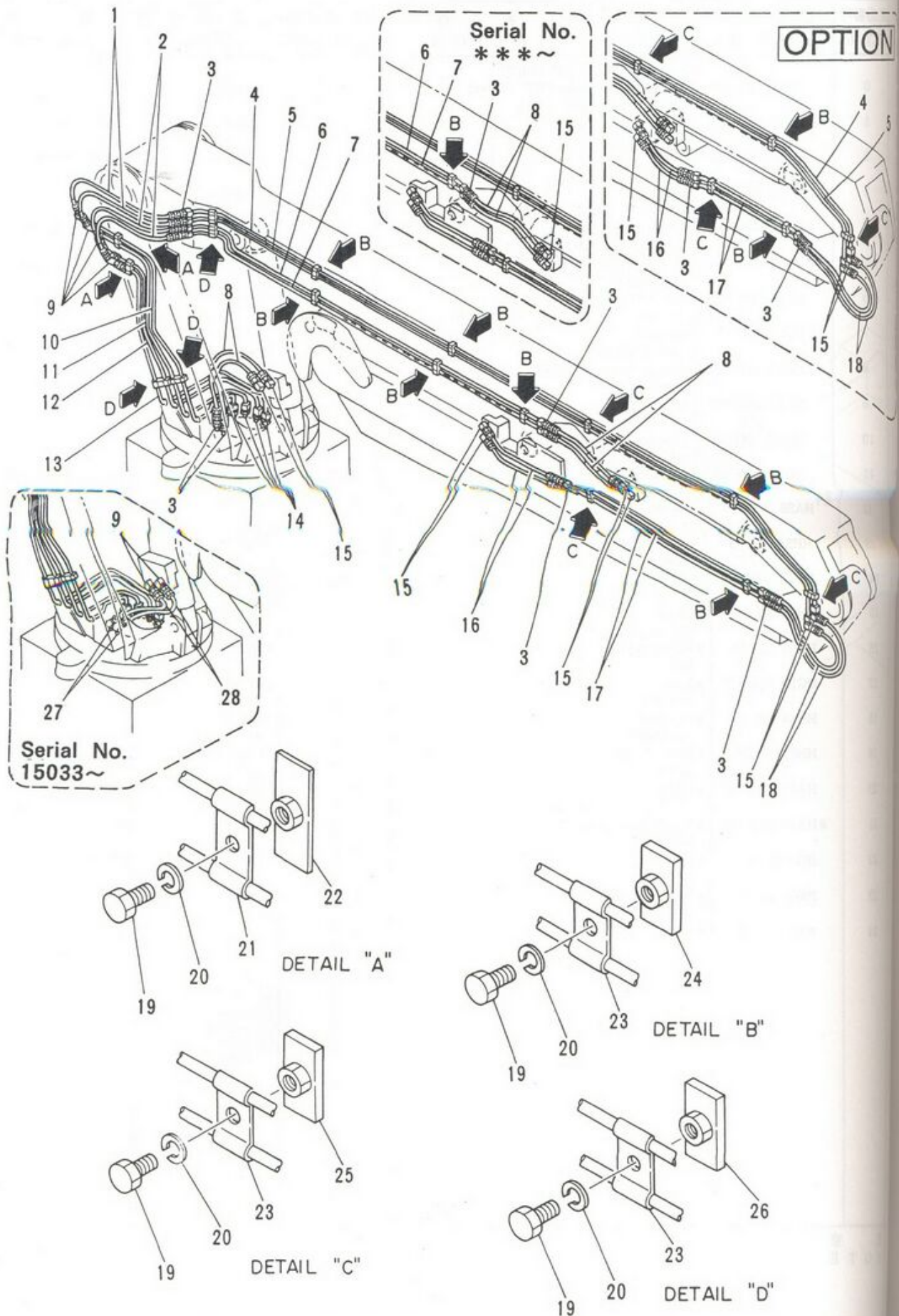


4

A

4

A



IHI

MODEL IPJ70B - 4N18

ブーム油配管組立
BOOM PIPING ASS'Y

- 84 -

REV. No. ①
SHEET No. 4 - 7

見出番
KEY N

0
0
1
2
3
4
4
5
5
6
6
7
7
8
9
10
11
12
13
14
14
15
16
17
17
18

注
N O

IHI

MODEL



ЗАПЧАСТИ ДЛЯ БЕТОННОПОСОБ
+79180710333

ON



| 見出番号 KEY No. | 部品番号 PART No. | 部 品 名 称 DESCRIPTION | 数 量 Q'TY | 互換性 CHAN. | 適用号機 SERIAL No. | 備 考 REMARKS |
|-----------------|------------------|--------------------------------|-------------|--------------|--------------------|-------------------|
| 0 | ×HG15 317 00 | ブーム油配管組立 Piping Ass'y, Boom | 1 | | 15002~ | |
| 0-1 | ×HG15 319 00 | ブーム油配管組立 Piping Ass'y, Boom | 1 | | 15002~ | OPTION |
| 1 | HG15 317 17 | ホース組立 *Hose Ass'y | 2 | | 15002~ | 10A × 750 ℓ, 250k |
| 2 | HA12 310 12 | ホース組立 *Hose Ass'y | 2 | | 15002~ | 10A × 700 ℓ, 250k |
| 3 | HH54 49 11 | アダプタ *Adapter | 12 | | 15002~15032 | |
| | HH54 49 11 | アダプタ *Adapter | 10 | | 15033~ | |
| 4 | HG15 317 06 | 鋼管 *Tube | 1 | | 15002~ | |
| 4-1 | HG15 319 06 | 鋼管 *Tube | 1 | | 15002~ | OPTION |
| 5 | HG15 317 05 | 鋼管 *Tube | 1 | | 15002~ | |
| 5-1 | HG15 319 05 | 鋼管 *Tube | 1 | | 15002~ | OPTION |
| 6 | HG15 317 27 | 鋼管 *Tube | 1 | | 15002~ | |
| 6-1 | HG15 319 27 | 鋼管 *Tube | 1 | | 15002~ | OPTION |
| 7 | HG15 317 28 | 鋼管 *Tube | 1 | | 15002~ | |
| 7-1 | HG15 319 28 | 鋼管 *Tube | 1 | | 15002~ | OPTION |
| 8 | HA12 311 13 | ホース組立 *Hose Ass'y | 4 | | 15002~15032 | 10A × 600 ℓ, 250k |
| | HA12 311 13 | ホース組立 *Hose Ass'y | 2 | ↑ | 15033~*** | 10A × 600 ℓ, 250k |
| | HA12 310 11 | ホース組立 *Hose Ass'y | 2 | ↑ | ***~ | 10A × 650 ℓ, 250k |
| 9 | HH98 35 09 | スィベル エルボ *Elbow, Swivel | 4 | | 15002~15032 | |
| | HH98 35 09 | スィベル エルボ *Elbow, Swivel | 6 | | 15033~ | |
| 10 | HG15 317 02 | 鋼管 *Tube | 1 | | 15002~ | |
| 11 | HG15 317 01 | 鋼管 *Tube | 1 | | 15002~ | |
| 12 | HG15 317 03 | 鋼管 *Tube | 1 | | 15002~ | |
| 13 | HG15 317 04 | 鋼管 *Tube | 1 | | 15002~ | |
| 14 | KA32 10 06 | コネクタ *Connector | 4 | | 15002~ | |
| 14-1 | KA39 13 04 | ナット **Nut | 1 | | 15002~ | |
| 14-2 | KA39 14 04 | スリーブ **Sleeve | 1 | | 15002~ | |
| 15 | HH54 49 16 | エルボ *Elbow | 8 | | 15002~15032 | |
| | HH54 49 16 | エルボ *Elbow | 6 | | 15033~ | |
| 16 | HA12 312 11 | ホース組立 *Hose Ass'y | 2 | ↑ | 15002~*** | 10A × 430 ℓ, 250k |
| | HA12 312 12 | ホース組立 *Hose Ass'y | 2 | ↑ | ***~ | 10A × 480 ℓ, 250k |
| 17 | HG15 307 09 | 鋼管 *Tube | 2 | | 15002~ | |
| 17-1 | HG15 319 09 | 鋼管 *Tube | 2 | | 15002~ | OPTION |
| 18 | HG15 307 14 | ホース組立 *Hose Ass'y | 2 | | 15002~ | 10A × 850 ℓ, 250k |

注 意
NOTE

4

IHI

ブーム油配管組立

BOOM PIPING ASS'Y

MODEL IPJ70B - 4N18

- 85 -

REV. No. ①

SHEET No. 4 - 7

4



ЗАПЧАСТИ ДЛЯ БЕТОННАСОСОВ
+79180710333

| 見出番号 KEY No. | 部品番号 PART No. | 部 品 名 称 D E S C R I P T I O N | 数 量 Q'TY | 互換性 CHAN. | 適 用 号 機 SERIAL No. | 備 考 REMARKS |
|-----------------|------------------|----------------------------------|-------------|--------------|-----------------------|--------------------|
| 19 | JB11 20 55 | 六角ボルト *Bolt, Hex. | 16 | | 15002~ | M10 × 14 |
| 20 | JB61 20 12 | バネ座金 *Washer, Lock | 16 | | 15002~ | M10 |
| 21 | HG15 317 15 | チューブ クランプ *Clamp, Tube | 2 | | 15002~ | |
| 22 | HG15 317 13 | クランプ シート *Seat, Clamp | 2 | | 15002~ | |
| 23 | HA72 302 15 | チューブ クランプ *Clamp, Tube | 14 | | 15002~ | |
| 24 | HG15 307 10 | クランプ シート *Seat, Clamp | 7 | | 15002~ | |
| 25 | HG15 307 11 | クランプ シート *Seat, Clamp | 3 | | 15002~ | |
| 26 | HG15 307 12 | クランプ シート *Seat, Clamp | 4 | | 15002~ | |
| 27 | HH57 88 35 | 45° エルボ *Elbow, 45° | 2 | | 15033~ | |
| 28 | HG15 317 29 | ホース組立 *Hose Ass'y | 2 | | 15033~ | 10A × 1000 ℓ, 250% |

注 意
N O T E

IHI

MODEL IPJ70B - 4N18

ブーム油配管組立
BOOM PIPING ASS'Y

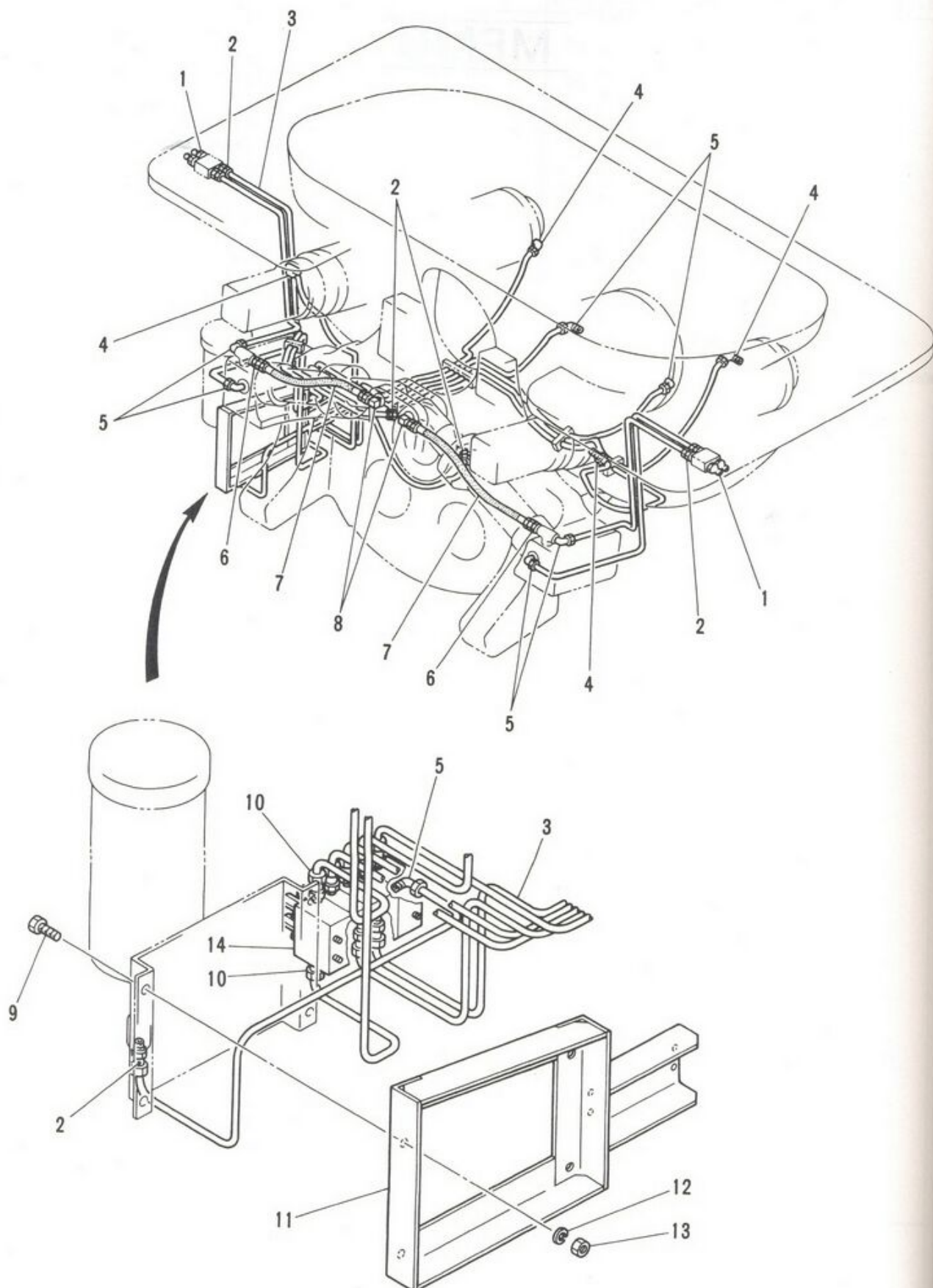
- 85 - 1 -

REV. No. ①
SHEET No. 4 - 7



ЗАПЧАСТИ ДЛЯ ЭКСПЛУАТАЦИИ

+79180710333



IHI

MODEL IPJ70B - 4N18

グリース配管組立
GREASE PIPING ASS'Y

- 86 -

REV. No. ①
SHEET No. 4 - 8

4



ЗАПЧАСТИ ДЛЯ БЕТОННОНАСОСОВ

+79180710333

注
N C

MODE

| 見出番号 KEY No. | 部品番号 PART No. | 部品名称 DESCRIPTION | 数量 Q'TY | 互換性 CHAN. | 適用号機 SERIAL No. | 備考 REMARKS |
|-----------------|------------------|---------------------------------|------------|--------------|--------------------|------------------|
| 0 | ×HG15 320 00 | グリース配管組立 Grease Piping Ass'y | 1 | | 15002~15100 | |
| 1 | JC63 10 03 | グリース ニップル *Nipple, Grease | 4 | | 15002~ | PT1/4 |
| 2 | KA52 10 03 | コネクタ *Connector | 7 | | 15002~ | |
| 2-1 | KA58 10 02 | ナット **Nut | 1 | | 15002~ | |
| 2-2 | KA59 10 02 | スリーブ **Sleeve | 1 | | 15002~ | |
| 3 | HG15 320 03 | 銅管 *Pipe, Copper | 1 | | 15002~ | φ = 6/4 × 20m |
| 4 | KA54 10 02 | エルボ *Elbow | 4 | | 15002~ | |
| 4-1 | KA58 10 02 | ナット **Nut | 1 | | 15002~ | |
| 4-2 | KA59 10 02 | スリーブ **Sleeve | 1 | | 15002~ | |
| 5 | KA54 10 03 | エルボ *Elbow | 7 | | 15002~ | |
| 5-1 | KA58 10 02 | ナット **Nut | 1 | | 15002~ | |
| 5-2 | KA59 10 02 | スリーブ **Sleeve | 1 | | 15002~ | |
| 6 | HH58 35 32 | アダプタ *Adapter | 2 | | 15002~ | |
| 7 | HG15 320 02 | ホース組立 *Hose Ass'y | 2 | | 15002~ | 8A × 560 ℓ, 210k |
| 8 | HH98 35 09 | スイベル エルボ *Elbow, Swivel | 2 | | 15002~ | |
| 9 | JB11 20 82 | 六角ボルト *Bolt, Hex. | 4 | | 15002~ | M8 × 20 |
| 10 | KA52 10 02 | コネクタ *Connector | 8 | | 15002~ | |
| 10-1 | KA58 10 02 | ナット **Nut | 1 | | 15002~ | |
| 10-2 | KA59 10 02 | スリーブ **Sleeve | 1 | | 15002~ | |
| 11 | HG15 320 01 | ブラケット *Bracket | 1 | | 15002~ | |
| 12 | JB61 20 11 | バネ座金 *Washer, Lock | 4 | | 15002~ | M8 |
| 13 | JB21 20 13 | 六角ナット *Nut, Hex. | 4 | | 15002~ | M8 |
| 14 | HG15 804 30 | 分配弁 *Valve | 1 | ← x | 15002~*** | |
| | HG15 808 00 | 分配弁 *Valve | 1 | └ | ***~ | |

注 意 1. 本シートは15002~15100号機迄適用。
NOTE This sheet is applied to SER. No. 15002~15100.

4

IHI

MODEL IPJ70B - 4N18

グリース配管組立
GREASE PIPING ASS'Y

- 87 -

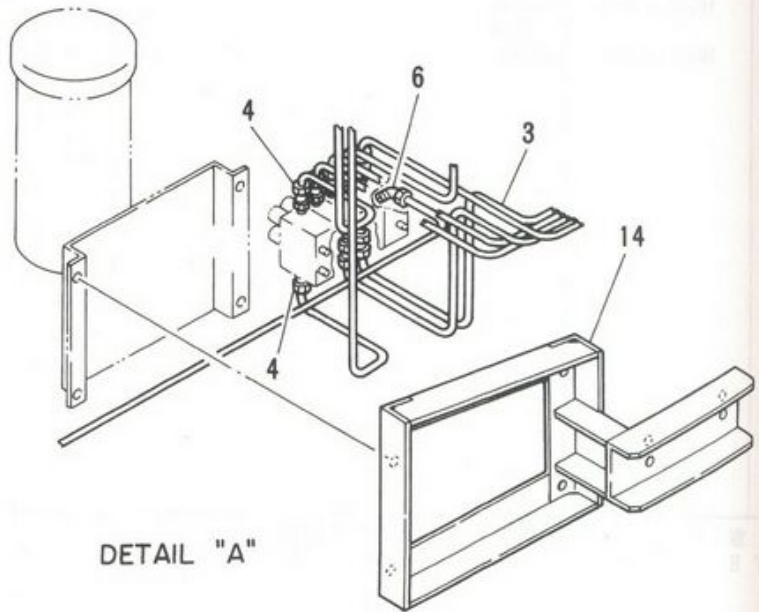
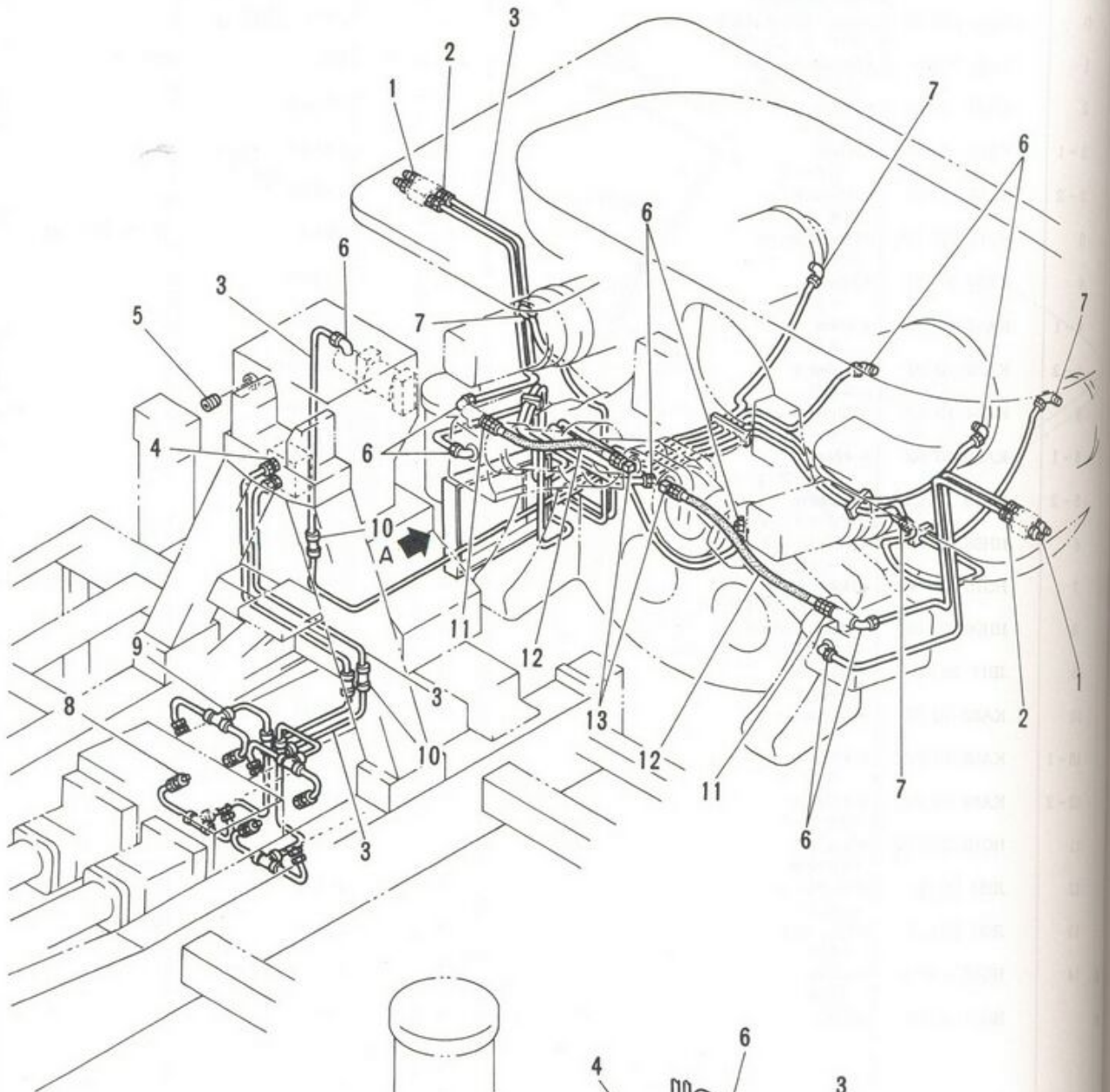
REV. No. (2)
SHEET No. 4 - 8

4



ЗАПЧАСТИ ДЛЯ БЕТОННОПОЛИМЕРОВ

+79180710333



DETAIL "A"

IHI

MODEL IPJ70B - 4N18

グリース配管組立
GREASE PIPING ASS'Y

- 87 - 1 -

REV. No. 0
SHEET No. 4 - 8A



ЗАПЧАСТІ ДІЯ БІТОНОВАТОРА

+79180710333

| 見出番号 KEY No. | 部品番号 PART No. | 部品名称 DESCRIPTION | 数量 Q'TY | 互換性 CHAN. | 適用号機 SERIAL No. | 備考 REMARKS |
|-----------------|------------------|---------------------------------|------------|--------------|--------------------|------------------|
| 0 | ×HG15 323 00 | グリース配管組立 Grease Piping Ass'y | 1 | | 15101~ | |
| 1 | JC63 10 03 | グリース ニップル *Nipple, Grease | 4 | | 15101~ | PT1/4 |
| 2 | KA52 10 03 | コネクタ *Connector | 4 | | 15101~ | |
| 2-1 | KA58 10 02 | ナット **Nut | 1 | | 15101~ | |
| 2-2 | KA59 10 02 | スリーブ **Sleeve | 1 | | 15101~ | |
| 3 | HG15 320 03 | 銅管 *Pipe, Copper | 1 | | 15101~ | φ6 × 20m |
| 4 | KA52 10 02 | コネクタ *Connector | 10 | | 15101~ | |
| 4-1 | KA58 10 02 | ナット **Nut | 1 | | 15101~ | |
| 4-2 | KA59 10 02 | スリーブ **Sleeve | 1 | | 15101~ | |
| 5 | KA17 10 02 | 六角穴付プラグ *Plug, Socket Head | 1 | | 15101~ | ST - PA - 1/4 |
| 6 | KA54 10 03 | エルボ *Elbow | 10 | | 15101~ | |
| 6-1 | KA58 10 02 | ナット **Nut | 1 | | 15101~ | |
| 6-2 | KA59 10 02 | スリーブ **Sleeve | 1 | | 15101~ | |
| 7 | KA54 10 02 | エルボ *Elbow | 4 | | 15101~ | |
| 7-1 | KA58 10 02 | ナット **Nut | 1 | | 15101~ | |
| 7-2 | KA59 10 02 | スリーブ **Sleeve | 1 | | 15101~ | |
| 8 | HH96 97 03 | コネクタ *Connector | 8 | | 15101~ | |
| 9 | KA55 10 02 | ティー *Tee | 6 | | 15101~ | |
| 10 | KA51 10 02 | ユニオン *Union | 3 | | 15101~ | |
| 11 | HH58 35 32 | アダプタ *Adapter | 2 | | 15101~ | |
| 12 | HG15 320 02 | ホース組立 *Hose Ass'y | 2 | | 15101~ | 8A × 560 ℓ, 210k |
| 13 | HH98 35 09 | スイベル エルボ *Elbow, Swivel | 2 | | 15101~ | |
| 14 | HG15 323 15 | ブラケット *Bracket | 1 | | 15101~ | |

注 意
NOTE

IHI

MODEL IPJ70B - 4N18

グリース配管組立

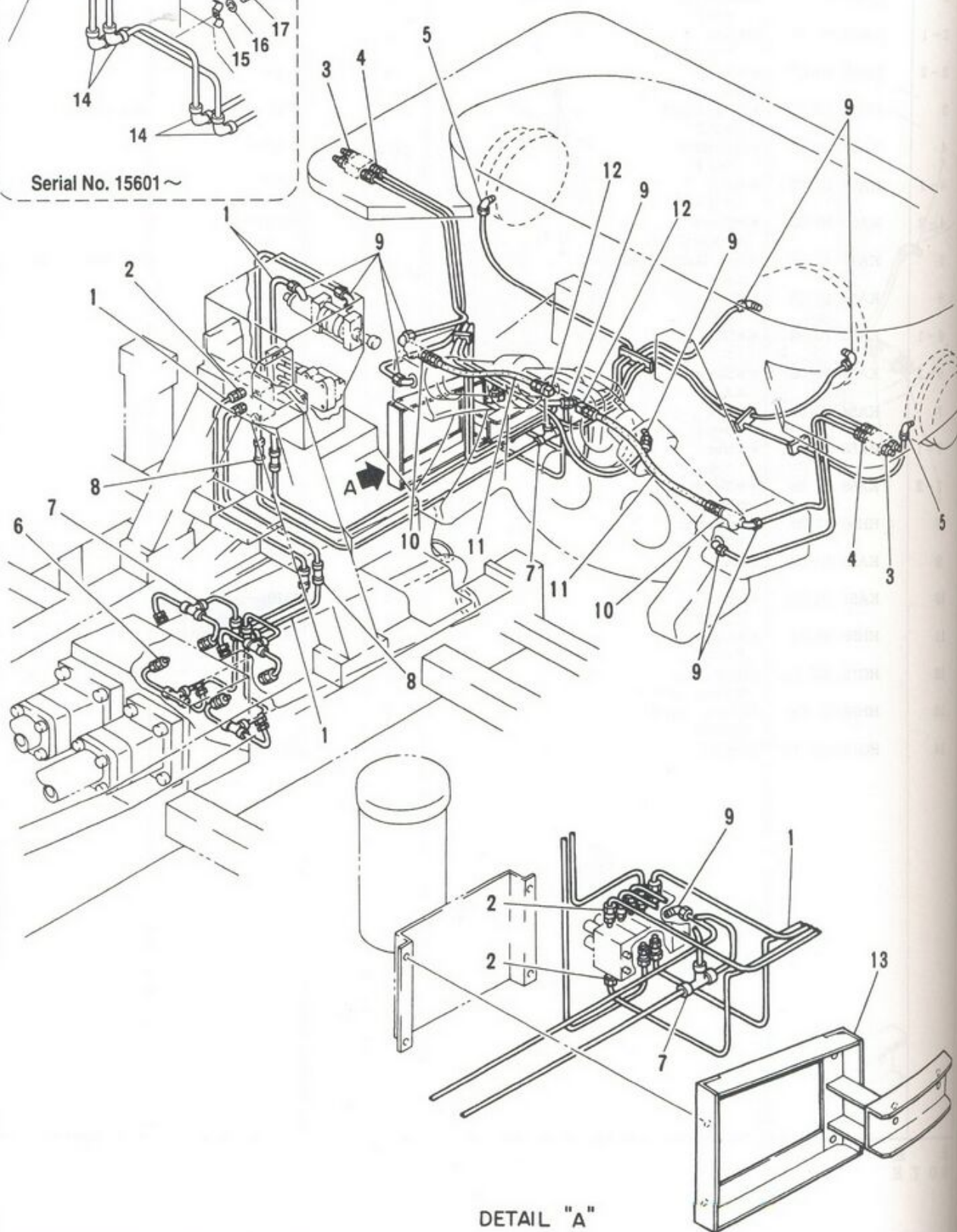
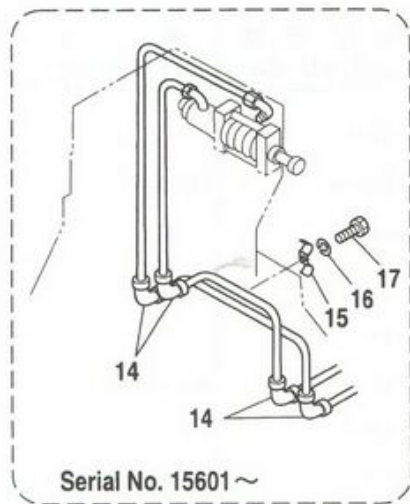
GREASE PIPING ASS'Y

- 87 - 2 -

REV. No. ①

SHEET No. 4 - 8A

ЗАПЧАСТИ ДЛЯ БЕТОННАСОСОВ
+79180710333



IHI

MODEL IPJ70B - 4N18

グリース配管組立 ("G" バルブ)
GREASE PIPING ASS'Y ("G" VALVE)

- 87 - 3 -

REV. No. ①
SHEET No. 4 - 8

4



ЗАПЧАСТИ ДЛЯ БЕТОННАСОСОВ
+79180710333

注
N

MOD

| 見出番号 KEY No. | 部品番号 PART No. | 部品名称 DESCRIPTION | 数量 Q'TY | 互換性 CHAN. | 適用号機 SERIAL No. | 備考 REMARKS |
|-----------------|------------------|---|------------|--------------|--------------------|------------------|
| 0 | ×HG15 322 00 | グリース配管組立 ("G" バルブ) Grease Piping Ass'y ("G" Valve) | 1 | | 15501~ | |
| 1 | HG15 320 03 | *Pipe, Copper 銅管 | 1 | | 15501~ | φ6 × 20m |
| 2 | KA52 10 02 | *Connector コネクタ | 10 | | 15501~ | |
| 2-1 | KA58 10 02 | **Nut ナット | 1 | | 15501~ | |
| 2-2 | KA59 10 02 | **Sleeve スリーブ | 1 | | 15501~ | |
| 3 | JC63 10 03 | *Nipple, Grease グリース ニップル | 4 | | 15501~ | PT1/4 |
| 4 | KA52 10 03 | *Connector コネクタ | 4 | | 15501~ | |
| 4-1 | KA58 10 02 | **Nut ナット | 1 | | 15501~ | |
| 4-2 | KA59 10 02 | **Sleeve スリーブ | 1 | | 15501~ | |
| 5 | KA54 10 02 | *Elbow エルボ | 2 | | 15501~ | |
| 5-1 | KA58 10 02 | **Nut ナット | 1 | | 15501~ | |
| 5-2 | KA59 10 02 | **Sleeve スリーブ | 1 | | 15501~ | |
| 6 | HH96 97 03 | *Connector コネクタ | 8 | | 15501~ | |
| 7 | KA55 10 02 | *Tee ティー | 7 | | 15501~ | |
| 8 | KA51 10 02 | *Union ユニオン | 4 | | 15501~15600 | |
| | KA51 10 02 | *Union ユニオン | 2 | | 15601~ | |
| 9 | KA54 10 03 | *Elbow エルボ | 11 | | 15501~ | |
| 9-1 | KA58 10 02 | **Nut ナット | 1 | | 15501~ | |
| 9-2 | KA59 10 02 | **Sleeve スリーブ | 1 | | 15501~ | |
| 10 | HH58 35 32 | *Adapter アダプタ | 2 | | 15501~ | |
| 11 | HG15 320 02 | *Hose Ass'y ホース組立 | 2 | | 15501~ | 8A × 560 ℓ, 210k |
| 12 | HH98 35 09 | *Elbow, Swivel スイベル エルボ | 2 | | 15501~ | |
| 13 | HG15 323 15 | *Bracket ブラケット | 1 | | 15501~ | |
| 14 | KA53 10 02 | *Elbow エルボ | 4 | | 15601~ | |
| 15 | HH66 84 54 | *Clamp クランプ | 2 | | 15601~ | |
| 16 | JB61 20 09 | *Washer, Lock バネ座金 | 1 | | 15601~ | M6 |
| 17 | JB11 20 44 | *Bolt, Hex. 六角ボルト | 1 | | 15601~ | M6 × 12 |

注 意
NOTE

IHI

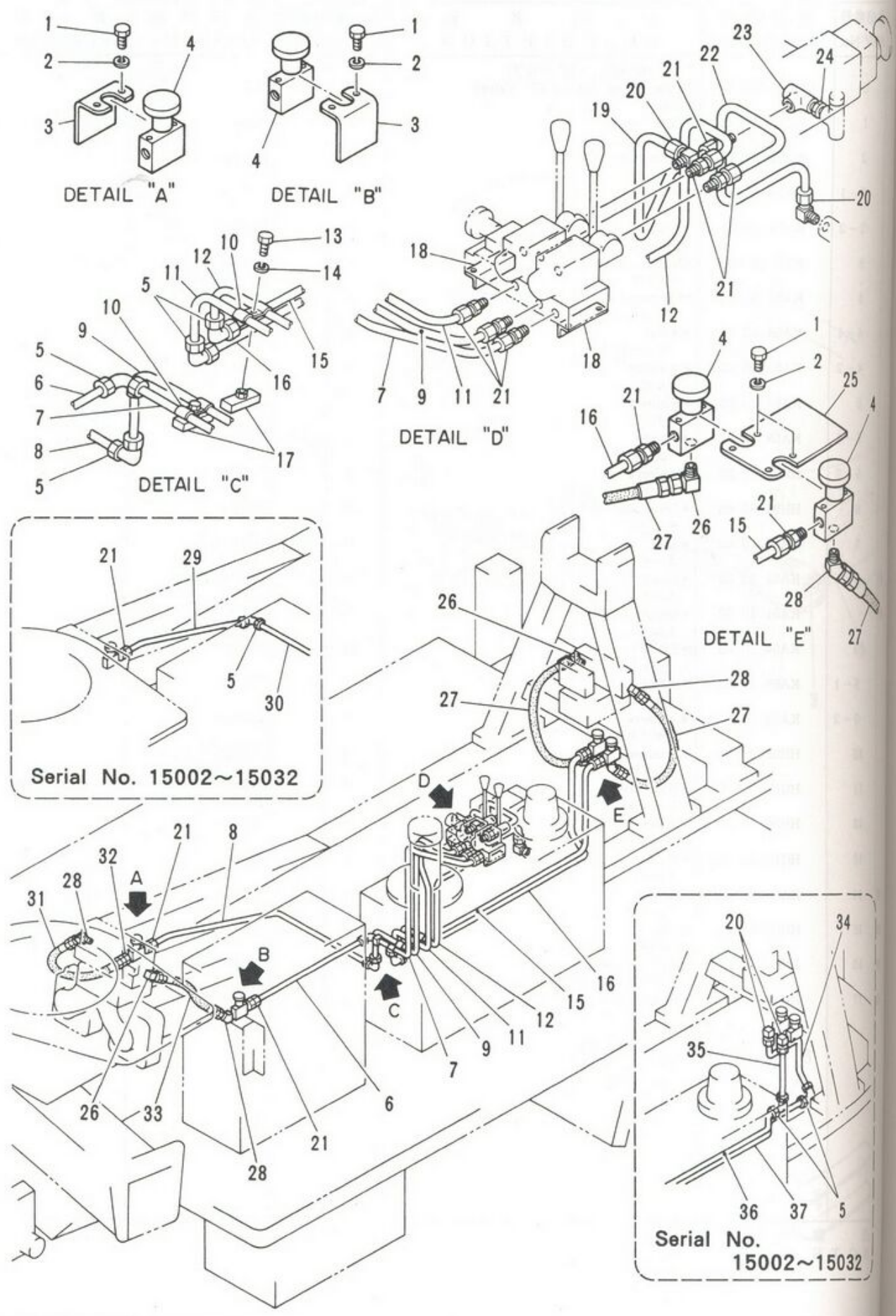
グリース配管組立 ("G" バルブ)
GREASE PIPING ASS'Y ("G" VALVE)

MODEL IPJ70B - 4N18

- 87 - 4 -

REV. No. ①
SHEET No. 4 - 8

ЗАПЧАСТИ ДЛЯ БЕТОННАСОСОВ
+79180710333



IHI

MODEL IPJ70B - 4N18

手動操作井油配管組立
MANUAL OPERATION PIPING ASS'Y



| 見出番号 KEY No. | 部品番号 PART No. | 部 品 名 称 DESCRIPTION | 数 量 Q'TY | 互換性 CHAN. | 適用号機 SERIAL No. | 備 考 REMARKS |
|-----------------|------------------|--|-------------|--------------|--------------------|----------------|
| 0 | ×HG15 318 00 | 手動操作弁油配管組立 Piping Ass'y, Hand Control Valve | 1 | | 15002~ | |
| 1 | JB11 20 30 | 六角ボルト *Bolt, Hex. | 8 | | 15002~ | M6 × 10 |
| 2 | JB61 20 09 | ワッシャー *Washer, Lock | 8 | | 15002~ | M6 |
| 3 | HG15 318 28 | ブラケット *Bracket | 2 | | 15002~15032 | |
| 4 | HH59 44 06 | ストップバルブ *Valve, Stop | 4 | | 15002~ | |
| 5 | KA33 12 04 | エルボ *Elbow | 7 | | 15002~15032 | |
| | KA33 12 04 | エルボ *Elbow | 4 | | 15033~ | |
| 5-1 | KA39 13 04 | ナット **Nut | 2 | | 15002~ | |
| 5-2 | KA39 14 04 | スリーブ **Sleeve | 2 | | 15002~ | |
| 6 | HG15 318 33 | チューブ *Tube | 1 | ← x └ | 15002~15032 | |
| | HG15 318 27 | チューブ *Tube | 1 | | 15033~ | |
| 7 | HG15 318 11 | チューブ *Tube | 1 | | 15002~ | |
| 8 | HG15 318 26 | チューブ *Tube | 1 | | 15033~ | |
| 9 | HG15 318 08 | チューブ *Tube | 1 | | 15002~ | |
| 10 | HA72 302 15 | チューブ クランプ *Clamp, Tube | 2 | | 15002~ | |
| 11 | HG15 318 02 | チューブ *Tube | 1 | | 15002~ | |
| 12 | HG15 318 05 | チューブ *Tube | 1 | | 15002~ | |
| 13 | JB11 20 64 | 六角ボルト *Bolt, Hex. | 2 | | 15002~ | M10 × 16 |
| 14 | JB61 20 12 | ワッシャー *Washer, Lock | 2 | | 15002~ | M10 |
| 15 | HG15 318 25 | チューブ *Tube | 1 | | 15033~ | |
| 16 | HG15 318 24 | チューブ *Tube | 1 | | 15033~ | |
| 17 | HG15 307 10 | クランプ *Clamp | 2 | | 15002~15032 | |
| 18 | HG15 318 19 | ブラケット *Bracket | 2 | | 15002~15032 | |
| 19 | HG15 318 01 | チューブ *Tube | 1 | ← x └ | 15002~15100 | |
| | HG15 318 45 | チューブ *Tube | 1 | | 15101~ | |
| 20 | KA34 10 05 | エルボ *Elbow | 4 | | 15002~15032 | |
| | KA34 10 05 | エルボ *Elbow | 2 | | 15033~ | |
| 20-1 | KA39 13 04 | ナット **Nut | 1 | | 15002~ | |
| 20-2 | KA39 14 04 | スリーブ **Sleeve | 1 | | 15002~ | |
| 21 | KA32 10 05 | コネクタ *Connector | 8 | | 15002~15032 | |
| | KA32 10 05 | コネクタ *Connector | 10 | | 15033~ | |
| 21-1 | KA39 13 04 | ナット **Nut | 1 | | 15002~ | |
| 21-2 | KA39 14 04 | スリーブ **Sleeve | 1 | | 15002~ | |

注 意
N O T E

IHI

手動操作弁油配管組立

MANUAL OPERATION PIPING ASS'Y

MODEL IPJ70B - 4N18

- 89 -

REV. No. ①

SHEET No. 4 - 9



ЗАПЧАСТИ ДЛЯ БЕТОННАСОСОВ
+79180710333

| 見出番号 KEY No. | 部品番号 PART No. | 部 品 名 称 DESCRIPTION | 数 量 Q'TY | 互換性 CHAN. | 適用号機 SERIAL No. | 備 考 REMARKS |
|-----------------|------------------|------------------------|-------------|--------------|--------------------|------------------|
| 22 | HG15 318 13 | チューブ *Tube | 1 | | 15002~ | |
| 23 | KA12 10 01 | ティー *Tee | 1 | | 15002~ | ST1/4 |
| 24 | KA16 10 01 | ニップル *Nipple | 1 | | 15002~ | ST - N - 1/4 |
| 25 | HG15 318 29 | ブラケット *Bracket | 1 | | 15002~15032 | |
| 26 | HH60 34 09 | エルボ *Elbow | 3 | | 15002~ | |
| 27 | HA23 300 27 | ホース組立 *Hose Ass'y | 2 | | 15002~ | 8A × 500 ℓ, 140k |
| 28 | HH59 30 55 | 45° エルボ *Elbow, 45° | 4 | | 15002~ | |
| 29 | HG15 318 32 | チューブ *Tube | 1 | | 15002~15032 | |
| 30 | HG15 318 09 | チューブ *Tube | 1 | | 15002~15032 | |
| 31 | HA12 300 56 | ホース組立 *Hose Ass'y | 1 | | 15002~ | 8A × 450 ℓ, 140k |
| 32 | HH58 35 32 | アダプタ *Adapter | 1 | | 15002~ | |
| 33 | HA23 300 28 | ホース組立 *Hose Ass'y | 1 | | 15002~ | 8A × 400 ℓ, 140k |
| 34 | HG15 318 30 | チューブ *Tube | 1 | | 15002~15032 | |
| 35 | HG15 318 31 | チューブ *Tube | 1 | | 15002~15032 | |
| 36 | HG15 318 51 | チューブ *Tube | 1 | | 15002~15032 | |
| 37 | HG15 318 03 | チューブ *Tube | 1 | | 15002~15032 | |

注 意
NOTE

IHI

MODEL IPJ70B - 4N18

手動操作弁油配管組立

MANUAL OPERATION PIPING ASS'Y

- 90 -

REV. No. ①

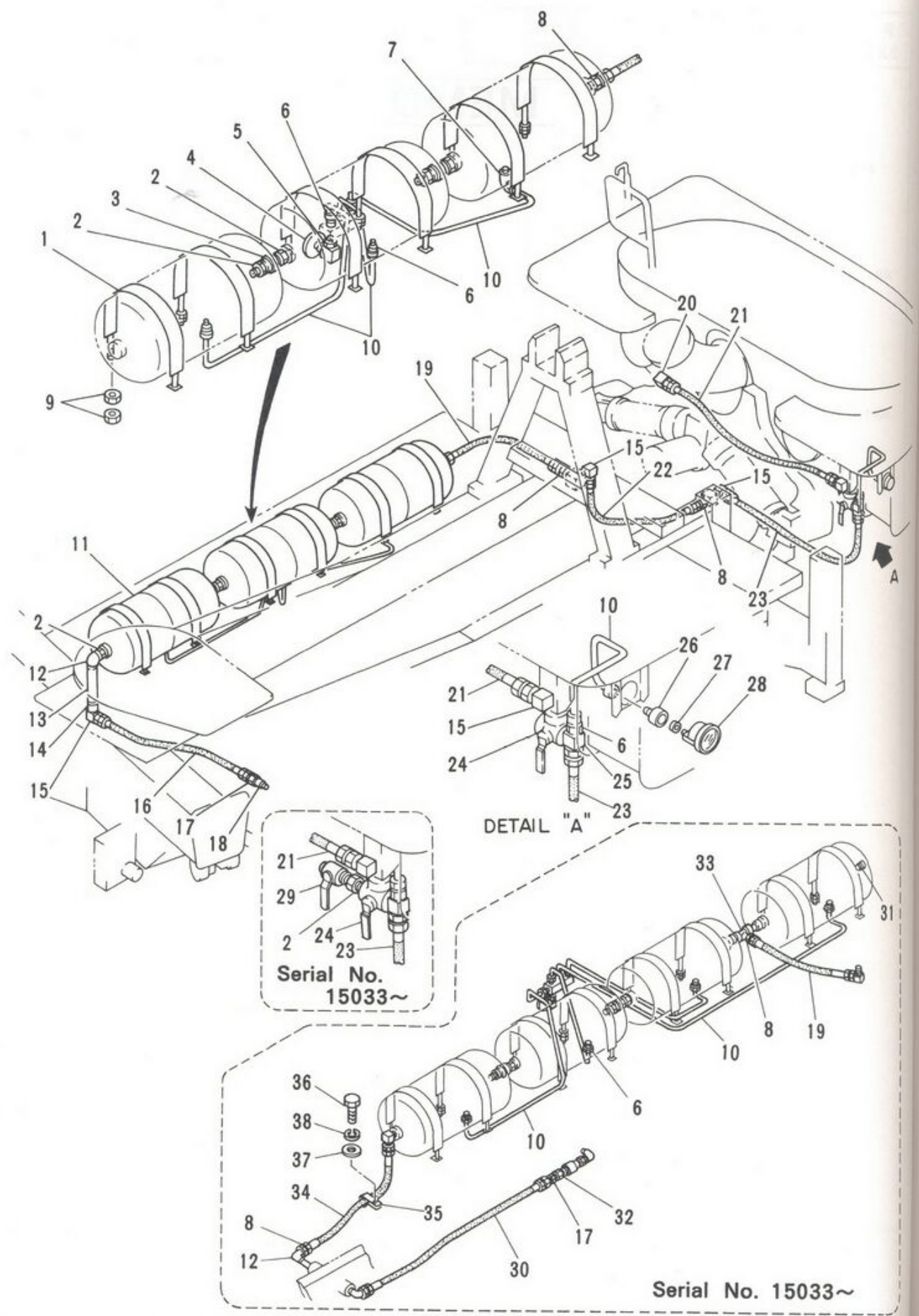
SHEET No. 4 - 9



ЗАПЧАСТИ ДЛЯ БЕНЗОНАСОСОВ

+79180710333

4



IHI

MODEL IPJ70B - 4N18

空気配管組立
AIR PIPING ASS'Y

REV. No. ①
SHEET No. 4 - 10

4



ЗАПЧАСТИ ДЛЯ БЕТОННАГОСОС
+79180710333

| 見出番号 KEY No. | 部品番号 PART No. | 部 品 名 称 DESCRIPTION | 数 量 Q'TY | 互換性 CHAN. | 適用号機 SERIAL No. | 備 考 REMARKS |
|-----------------|------------------|-----------------------------|-------------|--------------|--------------------|------------------|
| 0 | ×HG15 341 00 | 空気配管組立 Piping Ass'y, Air | 1 | | 15002~15032 | |
| | ×HG15 342 00 | 空気配管組立 Piping Ass'y, Air | 1 | | 15033~15100 | HINO & NISSAN |
| 1 | HG15 341 27 | *U バンド *Band, "U" | 6 | | 15002~15032 | |
| | HG15 341 27 | *U バンド *Band, "U" | 8 | | 15033~ | |
| 2 | JB94 20 05 | ニップル *Nipple | 5 | | 15002~15032 | |
| | JB94 20 05 | ニップル *Nipple | 8 | | 15033~ | |
| 3 | JB93 28 05 | ユニオン *Union | 2 | | 15002~15032 | |
| | JB93 28 05 | ユニオン *Union | 3 | | 15033~ | |
| 4 | 0721 207 03 | ゲート バルブ *Valve, Gate | 1 | | 15002~ | |
| 5 | JB94 20 03 | ニップル *Nipple | 1 | | 15002~ | |
| 6 | KA52 10 02 | コネクタ *Connector | 6 | | 15002~15032 | |
| | KA52 10 02 | コネクタ *Connector | 10 | | 15033~ | |
| 7 | KA54 10 03 | エルボ ニップル *Nipple, Elbow | 1 | | 15002~15032 | |
| 8 | HH58 30 11 | アダプタ *Adapter | 3 | | 15002~15032 | |
| | HH58 30 11 | アダプタ *Adapter | 4 | | 15033~ | |
| 9 | JB21 20 14 | 六角ナット *Nut, Hex. | 12 | | 15002~15032 | M10 |
| | JB21 20 14 | 六角ナット *Nut, Hex. | 32 | | 15033~ | M10 |
| 10 | HG15 341 24 | 銅管 *Tube, Copper | 1 | | 15002~ | φ 6 × 3500 ℓ |
| 11 | HG15 341 01 | レシーバ タンク *Tank, Receiver | 3 | | 15002~15032 | |
| | HG15 341 01 | レシーバ タンク *Tank, Receiver | 4 | | 15033~ | |
| 12 | JB91 20 05 | エルボ *Elbow | 1 | | 15002~15032 | |
| | JB91 20 05 | エルボ *Elbow | 2 | | 15033~ | |
| 13 | HG15 341 28 | パイプ *Pipe | 1 | | 15002~15032 | |
| 14 | JB92 26 05 | ソケット *Socket | 1 | | 15002~15032 | |
| 15 | HH54 49 03 | 90° エルボ *Elbow, 90° | 4 | | 15002~15032 | |
| | HH54 49 03 | 90° エルボ *Elbow, 90° | 5 | | 15033~ | |
| 16 | HH54 49 04 | ホース組立 *Hose Ass'y | 1 | | 15002~15032 | 20A × 900 ℓ, 35k |
| 17 | HA39 304 32 | コネクタ *Connector | 1 | | 15002~ | |
| 18 | HG15 340 17 | ソケット *Socket | 1 | | 15002~15032 | |
| 19 | HA57 306 07 | ホース組立 *Hose Ass'y | 1 | | 15002~15032 | 20A × 650 ℓ, 35k |
| | HG15 342 06 | ホース組立 *Hose Ass'y | 1 | | 15033~ | 20A × 575 ℓ, 35k |
| 20 | HA57 306 49 | 90° エルボ *Elbow, 90° | 1 | | 15002~ | |
| 21 | HA39 301 10 | ホース組立 *Hose Ass'y | 1 | | 15002~ | 20A × 860 ℓ, 35k |

注 意 1. 本シートは 15002~15100 号機迄適用。
N O T E This sheet is applied to SER. No. 15002~15100.

IHI

空気配管組立

AIR PIPING ASS'Y

MODEL IPJ70B - 4N18

- 93 -

REV. No. ②

SHEET No. 4 - 10



ЗАПЧАСТИ ДЛЯ БЕТОННАСОСОВ
+79180710333

| 見出番号 KEY No. | 部品番号 PART No. | 部 品 名 称 DESCRIPTION | 数 量 Q'TY | 互換性 CHAN. | 適 用 号 機 SERIAL No. | 備 考 REMARKS |
|-----------------|------------------|---|-------------|--------------|-----------------------|-------------------|
| 22 | HH95 31 25 | ホース組立 *Hose Ass'y | 1 | | 15002~ | 20A × 700 ℓ, 35k |
| 23 | HA35 301 13 | ホース組立 *Hose Ass'y | 1 | | 15002~ | 20A × 800 ℓ, 35k |
| 24 | HA81 331 10 | 三方コック組立 (20A) *Cock Ass'y, Three-way (20A) | 1 | | 15002~ | |
| 25 | HH86 33 87 | 90° エルボ *Elbow, 90° | 1 | | 15002~ | |
| 26 | KA57 10 02 | ソケット *Socket | 1 | | 15002~ | |
| 27 | KA57 10 15 | ガスケット *Gasket | 1 | | 15002~ | |
| 28 | HG14 440 05 | 圧力計 *Gauge, Pressure | 1 | | 15002~ | |
| 29 | HG15 342 03 | ボール バルブ *Valve, Ball | 1 | | 15033~ | |
| 30 | HA63 300 18 | ホース組立 *Hose Ass'y | 1 | | 15033~ | 20A × 1700 ℓ, 35k |
| 31 | KA17 10 05 | 六角穴付プラグ *Plug, Socket Head | 1 | | 15033~ | ST - PA - 3/4 |
| 32 | HG15 341 07 | ソケット *Socket | 1 | | 15033~ | |
| 33 | JB91 24 05 | ティー *Tee | 1 | | 15033~ | |
| 34 | HH78 33 44 | ホース組立 *Hose Ass'y | 1 | | 15033~ | 20A × 1000 ℓ, 35k |
| 35 | 4080 000 07 | ホース クランプ *Clamp, Hose | 1 | | 15033~ | |
| 36 | JB11 20 64 | 六角ボルト *Bolt, Hex. | 1 | | 15033~ | M10 × 16 |
| 37 | JB66 20 11 | 平座金 *Washer, Flat | 1 | | 15033~ | M10 |
| 38 | JB61 20 12 | バネ座金 *Washer, Lock | 1 | | 15033~ | M10 |

注 意 1. 本シートは15002~15100号機迄適用。
N O T E This sheet is applied to SER. No. 15002~15100.

IHI

MODEL IPJ70B - 4N18

空気配管組立

AIR PIPING ASS'Y

- 94 -

REV. No. ②

SHEET No. 4 - 10

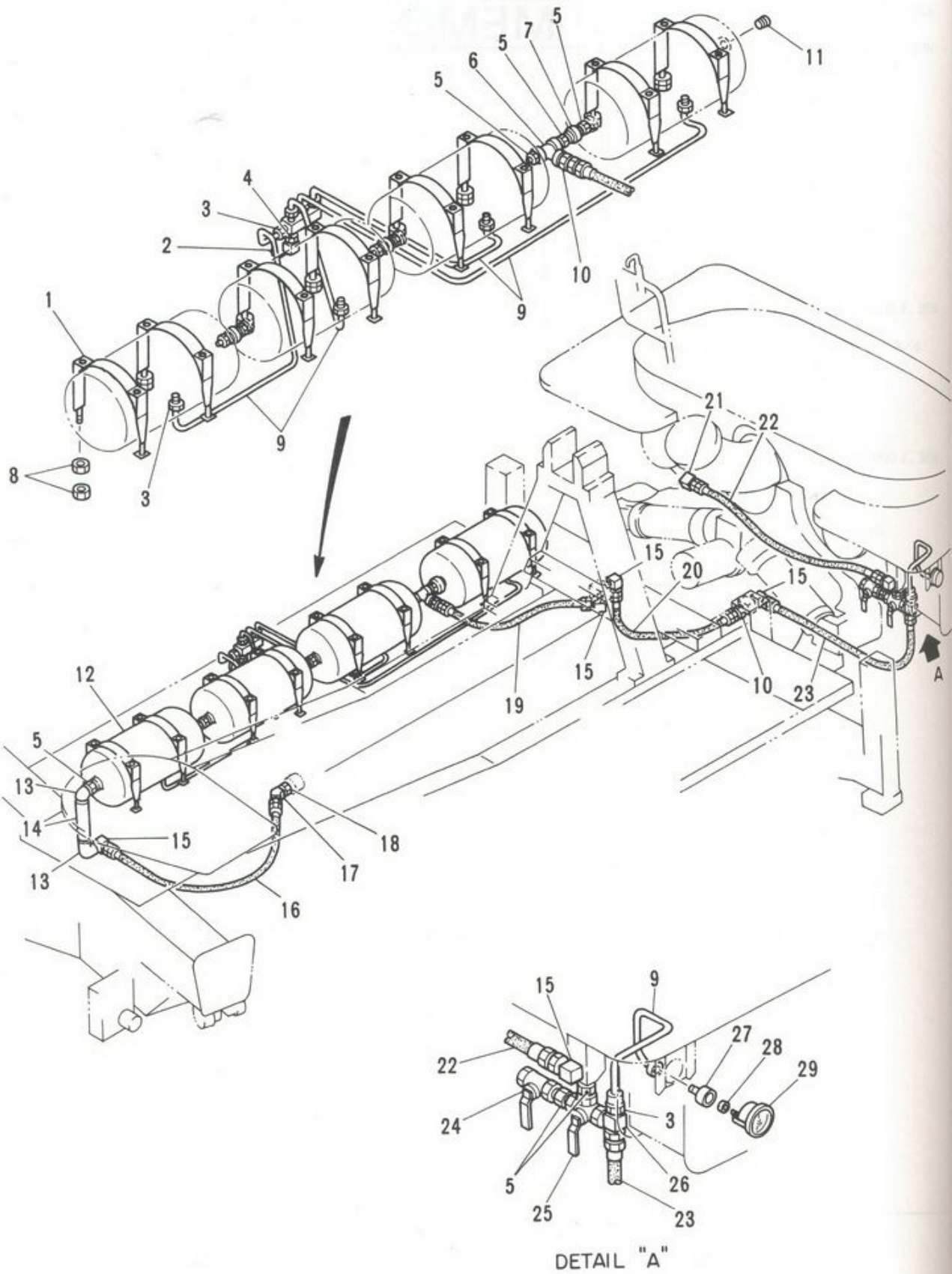
4



ЗАПЧАСТИ ДЛЯ БЕТОНИНОВАТОРОВ

+79180710333

| |
|----|
| 0 |
| 1 |
| 2 |
| 3 |
| 4 |
| 5 |
| 6 |
| 7 |
| 8 |
| 9 |
| 10 |
| 11 |
| 12 |
| 13 |
| 14 |
| 15 |
| 16 |
| 17 |
| 18 |
| 19 |
| 20 |
| 21 |
| 22 |
| 23 |
| 24 |
| 25 |
| 26 |
| 27 |
| 28 |
| 29 |



IHI

MODEL IPJ70B - 4N18

空気配管組立
AIR PIPING ASS'Y

- 94 - 2 -

REV. No. ①
SHEET No. 4 - 10A

4

注
NO 1

IHI

MODEL



ЗАПЧАСТИ ДЛЯ БЕТОННОВАТОРОВ

+79180710333

| 見出番号 KEY No. | 部品番号 PART No. | 部品名称 DESCRIPTION | 数量 Q'TY | 互換性 CHAN. | 適用号機 SERIAL No. | 備考 REMARKS |
|-----------------|------------------|---|------------|--------------|--------------------|-------------------|
| 0 | ×HG15 345 00 | 空気配管組立 Piping Ass'y, Air | 1 | | 15101~ | |
| 1 | HG15 345 11 | *U バンド *Band, "U" | 8 | | 15101~ | |
| 2 | 0721 207 03 | ゲート バルブ *Valve, Gate | 1 | | 15101~ | |
| 3 | KA52 10 02 | コネクタ *Connector | 9 | | 15101~ | |
| 4 | JB94 20 03 | ニップル *Nipple | 1 | | 15101~ | |
| 5 | JB94 20 05 | ニップル *Nipple | 10 | | 15101~ | |
| 6 | JB91 24 05 | ティー *Tee | 1 | | 15101~ | |
| 7 | JB93 28 05 | ユニオン *Union | 3 | | 15101~ | |
| 8 | JB21 20 14 | 六角ナット *Nut, Hex. | 16 | | 15101~ | M10 |
| 9 | HG15 341 24 | 銅管 *Tube, Copper | 1 | | 15101~ | φ 6 × 3500 ℓ |
| 10 | HH58 30 11 | アダプタ *Adapter | 2 | | 15101~ | |
| 11 | KA17 10 05 | 六角穴付プラグ *Plug, Socket Head | 1 | | 15101~ | ST - PA - 3/4 |
| 12 | HG15 341 01 | レシーバ タンク *Tank, Receiver | 4 | | 15101~ | |
| 13 | JB91 20 05 | エルボ *Elbow | 2 | | 15101~ | |
| 14 | HG15 345 27 | パイプ *Pipe | 1 | | 15101~ | |
| 15 | HH54 49 03 | 90° エルボ *Elbow, 90° | 5 | | 15101~ | |
| 16 | HG15 345 05 | ホース組立 *Hose Ass'y | 1 | | 15101~ | 20A × 1250 ℓ, 35k |
| 17 | HG15 343 30 | 45° エルボ *Elbow, 45° | 1 | | 15101~ | |
| 18 | HG15 340 17 | ソケット *Socket | 1 | | 15101~ | |
| 19 | HG15 342 06 | ホース組立 *Hose Ass'y | 1 | | 15101~ | 20A × 575 ℓ, 35k |
| 20 | HH95 31 25 | ホース組立 *Hose Ass'y | 1 | | 15101~ | 20A × 700 ℓ, 35k |
| 21 | HA57 306 49 | 90° エルボ *Elbow, 90° | 1 | | 15101~ | |
| 22 | HH54 49 04 | ホース組立 *Hose Ass'y | 1 | | 15101~ | 20A × 900 ℓ, 35k |
| 23 | HA35 301 13 | ホース組立 *Hose Ass'y | 1 | | 15101~ | 20A × 800 ℓ, 35k |
| 24 | HG15 342 03 | ボール バルブ *Valve, Ball | 1 | | 15101~ | |
| 25 | HA81 331 10 | 三方コック組立 (20A) *Cock Ass'y, Three - way (20A) | 1 | | 15101~ | |
| 26 | HH86 33 87 | 90° エルボ *Elbow, 90° | 1 | | 15101~ | |
| 27 | KA57 10 02 | ソケット *Socket | 1 | | 15101~ | |
| 28 | KA57 10 15 | ガスケット *Gasket | 1 | | 15101~ | |
| 29 | HG14 440 05 | 圧力計 *Gauge, Pressure | 1 | | 15101~ | |

注 意
NOTE

IHI

MODEL IPJ70B - 4N18

空気配管組立

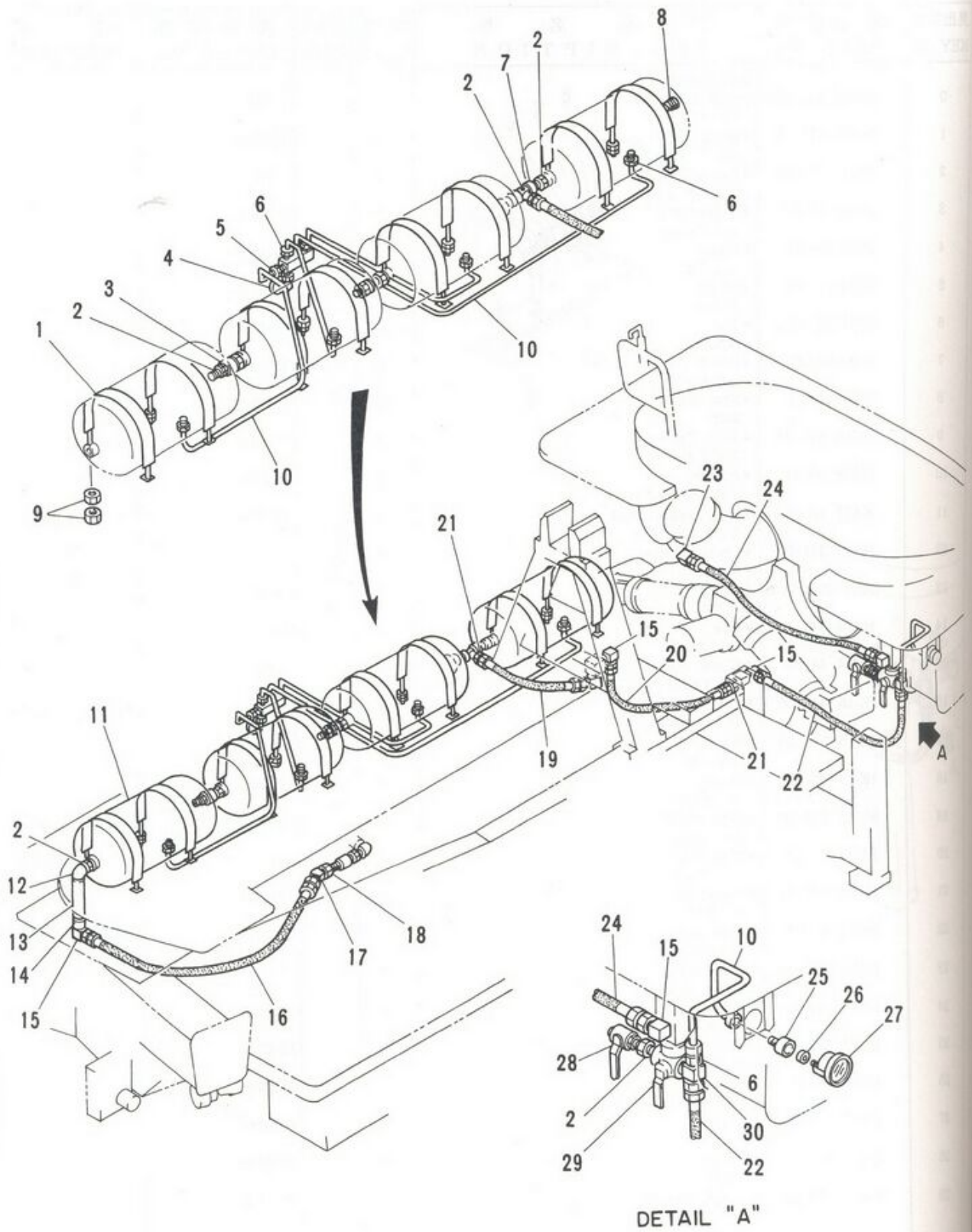
AIR PIPING ASS'Y

- 94 - 3 -

REV. No. 0

SHEET No. 4 - 10A

ЗАПЧАСТИ ДЛЯ БЕТОННАСОСОВ
+79180710333



IHI

MODEL IPJ70B - 4N18

空気配管組立 (いすゞ)
AIR PIPING ASS'Y (ISUZU)

- 94 - 4 -

REV. No. ①
SHEET No. 4 - 10



ЗАПЧАСТИ ДЛЯ БЕНЗОМЕРОВ

+79180710333

| 見出番号 KEY No. | 部品番号 PART No. | 部品名称 DESCRIPTION | 数量 Q'TY | 互換性 CHAN. | 適用号機 SERIAL No. | 備考 REMARKS |
|-----------------|------------------|---|------------|--------------|--------------------|-------------------|
| 0 | ×HG15 343 00 | 空気配管組立 Piping Ass'y, Air | 1 | | 15002~15100 | |
| 1 | HG15 341 27 | "U" バンド *Band, "U" | 8 | | 15002~ | |
| 2 | JB94 20 05 | ニップル *Nipple | 9 | | 15002~ | |
| 3 | JB93 28 05 | ユニオン *Union | 3 | | 15002~ | |
| 4 | 0721 207 03 | ゲートバルブ *Valve, Gate | 1 | | 15002~ | |
| 5 | JB94 20 03 | ニップル *Nipple | 1 | | 15002~ | |
| 6 | KA52 10 02 | コネクタ *Connector | 9 | | 15002~ | |
| 7 | JB91 24 05 | ティー *Tee | 1 | | 15002~ | |
| 8 | KA17 10 15 | 六角穴付プラグ *Plug, Socket Head | 1 | | 15002~ | ST - PA - 3/4 |
| 9 | JB21 20 14 | 六角ナット *Nut, Hex. | 16 | | 15002~ | M10 |
| 10 | HG15 341 24 | 銅管 *Tube, Copper | 1 | | 15002~ | φ6 × 3500 ℓ |
| 11 | HG15 341 01 | レシーバタンク *Tank, Receiver | 4 | | 15002~ | |
| 12 | JB91 20 05 | エルボ *Elbow | 1 | | 15002~ | |
| 13 | HG15 341 28 | パイプ *Pipe | 1 | | 15002~ | |
| 14 | JB92 26 05 | ソケット *Socket | 1 | | 15002~ | |
| 15 | HH54 49 03 | 90°エルボ *Elbow, 90° | 5 | | 15002~ | |
| 16 | HG15 343 05 | ホース組立 *Hose Ass'y | 1 | | 15002~ | 20A × 1150 ℓ, 35k |
| 17 | HG15 343 30 | 45°エルボ *Elbow, 45° | 1 | | 15002~ | 3/4 |
| 18 | HG15 340 17 | ソケット *Socket | 1 | | 15002~ | |
| 19 | HG15 342 06 | ホース組立 *Hose Ass'y | 1 | | 15002~ | 20A × 575 ℓ, 35k |
| 20 | HH95 31 25 | ホース組立 *Hose Ass'y | 1 | | 15002~ | 20A × 700 ℓ, 35k |
| 21 | HH58 30 11 | アダプタ *Adapter | 2 | | 15002~ | |
| 22 | HA35 301 13 | ホース組立 *Hose Ass'y | 1 | | 15002~ | 20A × 800 ℓ, 35k |
| 23 | HA57 306 49 | 90°エルボ *Elbow, 90° | 1 | | 15002~ | |
| 24 | HA39 301 10 | ホース組立 *Hose Ass'y | 1 | | 15002~ | 20A × 860 ℓ, 35k |
| 25 | KA57 10 02 | ソケット *Socket | 1 | | 15002~ | |
| 26 | KA57 10 15 | ガスケット *Gasket | 1 | | 15002~ | |
| 27 | HG14 440 05 | 圧力計 *Gauge, Pressure | 1 | | 15002~ | |
| 28 | HG15 342 03 | ボールバルブ *Valve, Ball | 1 | | 15002~ | |
| 29 | HA81 331 10 | 三方コック組立 (20A) *Cock Ass'y, Three-way (20A) | 1 | | 15002~ | |
| 30 | HH86 33 87 | 90°エルボ *Elbow, 90° | 1 | | 15002~ | |

注 意 1. 本シートは15002~15100号機迄適用。
NOTE This sheet is applied to SER. No. 15002~15100.

4 IHI

空気配管組立 (いすゞ)
AIR PIPING ASS'Y (ISUZU)

MODEL IPJ70B - 4N18

- 94 - 5 -

REV. No. ①
SHEET No. 4 - 10

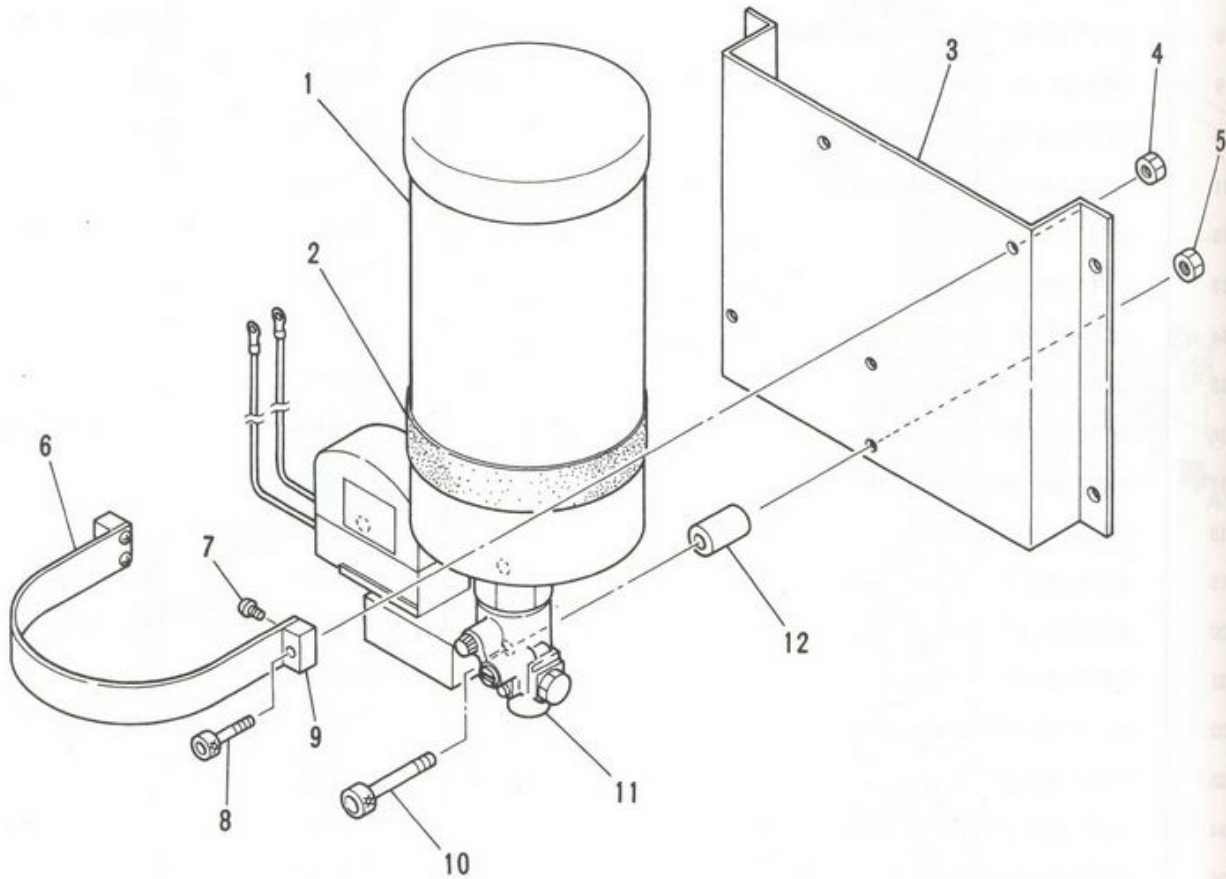
4 A



ЗАПЧАСТИ ДЛЯ БЕТОННАСОСОВ
+79180710333

見出番号
KEY No.

- 0
- 0-1
- 1
- 2
- 3
- 4
- 5
- 6
- 7
- 8
- 9
- 10
- 11
- 12



IHI

MODEL IPJ70B - 4N18

自動給油装置組立
AUTO LUBRICATOR ASS'Y

- 94 - 6 -

4

REV. No. ①
SHEET No. 4 - 11



ЗАПЧАСТИ ДЛЯ БЕТОННАСОСОВ

+79180710333

注
NOT

IHI

MODEL IP

| 見出番号 KEY No. | 部品番号 PART No. | 部品名称 DESCRIPTION | 数量 Q'TY | 互換性 CHAN. | 適用号機 SERIAL No. | 備考 REMARKS |
|-----------------|------------------|------------------------------------|------------|--------------|--------------------|----------------|
| 0 | ×HG15 804 00 | 自動給油装置組立 Lubricator Ass'y, Auto | 1 | | 15002~ | |
| 0-1 | HG15 804 10 | グリース ポンプ組立 * Pump Ass'y, Grease | 1 | | 15002~ | RK95 50 00 |
| 1 | RK26 35 00 | ** Tank, Grease グリース タンク | 1 | | 15002~ | |
| 2 | RK95 50 07 | ** Seat, Rubber ゴム シート | 1 | | 15002~ | |
| 3 | RK95 50 02 | ** Bracket ブラケット | 1 | | 15002~ | |
| 4 | JB21 20 11 | ** Nut, Hex. 六角ナット | 4 | | 15002~ | M6 |
| 5 | JB21 20 13 | ** Nut, Hex. 六角ナット | 3 | | 15002~ | M8 |
| 6 | RK95 50 06 | ** Clamp クランプ | 1 | | 15002~ | |
| 7 | JA11 20 08 | ** Screw, Pan Head 十字穴付なべ小ネジ | 4 | | 15002~ | M3 × 5 |
| 8 | JA61 20 79 | ** Bolt, Socket Head 六角穴付ボルト | 2 | | 15002~ | M6 × 30 |
| 9 | RK95 50 08 | ** Block, End エンド ブロック | 2 | | 15002~ | |
| 10 | JA61 21 19 | ** Bolt, Socket Head 六角穴付ボルト | 3 | | 15002~ | M8 × 45 |
| 11 | RK93 59 00 | ** Pump, Auto Grease 電動式ポンプ | 1 | | 15002~ | SK - 505BM - 2 |
| 12 | RK95 50 03 | ** Spacer スペーサ | 3 | | 15002~ | |

注 意
NOTE

IHI

自動給油装置組立

AUTO LUBRICATOR ASS'Y

MODEL IPJ70B - 4N18

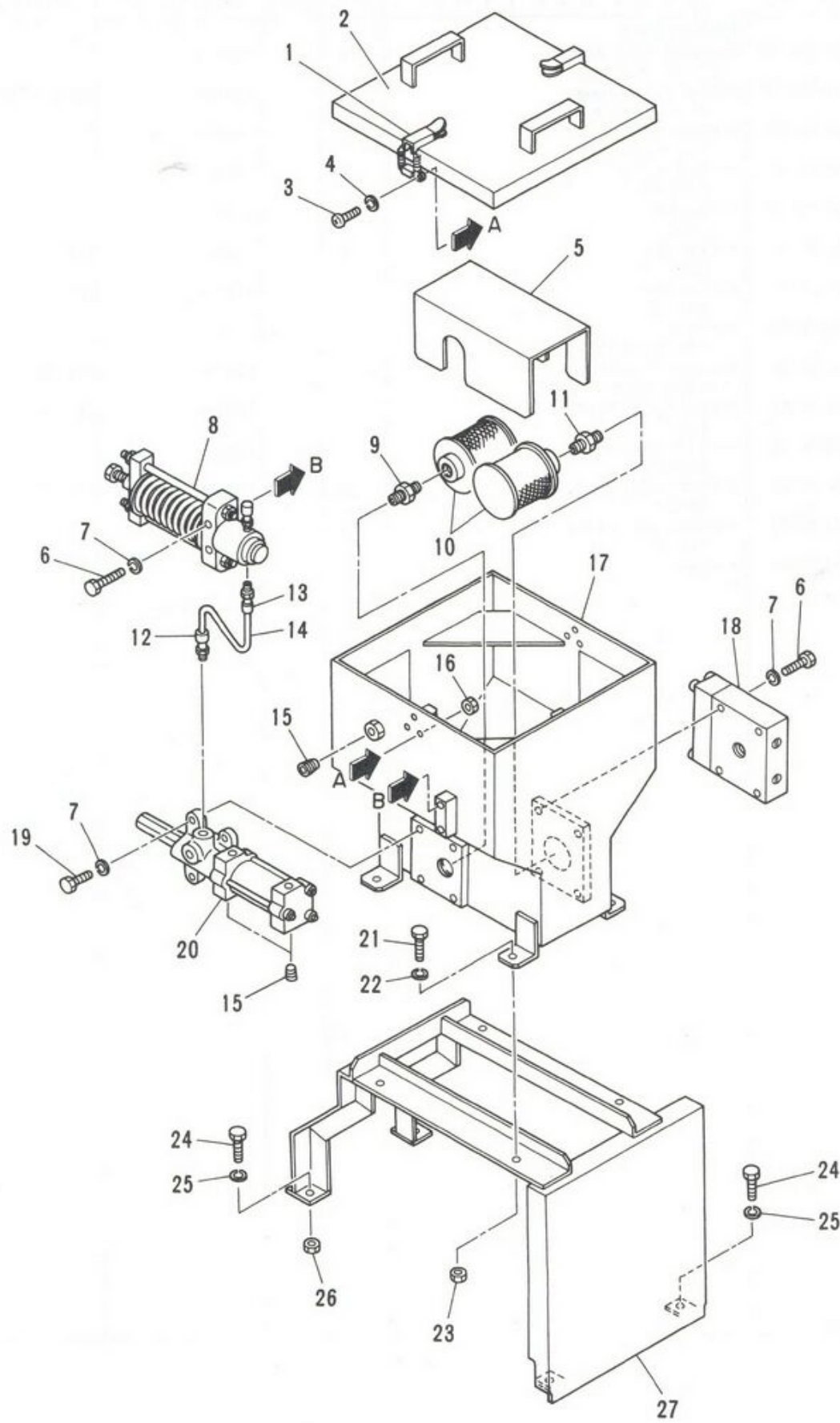
- 94 - 7 -

REV. No. ①

SHEET No. 4 - 11



ЗАПЧАСТИ ДЛЯ БЕТОННАСОСОВ
+79180710333



MODEL IPJ70B - 4N18

給油装置組立

GREASE FEED SYSTEM ASS'Y

- 94 - 8 -

4

REV. No. 0

SHEET No. 4 - 11A



| 見出番号 KEY No. | 部品番号 PART No. | 部 品 名 称 D E S C R I P T I O N | 数量 Q'TY | 互換性 CHAN. | 適用号機 SERIAL No. | 備 考 REMARKS |
|-----------------|------------------|--------------------------------------|------------|--------------|--------------------|-----------------|
| 0 | ×HG15 809 00 | 給油装置組立 Lubricator Ass'y | 1 | | 15101~ | |
| 0-1 | ×HG14 238 00 | 給油装置組立 *Feed System Ass'y, Grease | 1 | | 15101~ | |
| 1 | HH80 46 12 | **Clip クリップ | 2 | | 15101~ | |
| 2 | HA69 371 08 | **Cover カバー | 1 | | 15101~ | |
| 3 | JA11 20 61 | **Screw, Pan Head 十字穴付なべ小ネジ | 8 | | 15101~ | M4 × 14 |
| 4 | JB61 20 06 | **Washer, Lock バネ座金 | 8 | | 15101~ | M4 |
| 5 | HG14 238 06 | **Cover, Filter フィルタ カバー | 1 | | 15101~ | |
| 6 | JB11 22 57 | **Bolt, Hex. 六角ボルト | 6 | | 15101~ | M10 × 60 |
| 7 | JB61 20 12 | **Washer, Lock バネ座金 | 10 | | 15101~ | M10 |
| 8 | HG14 238 02 | **Damper ダンパ | 1 | | 15101~ | |
| 9 | KA16 11 03 | **Nipple, Reducer 径違いニップル | 1 | | 15101~ | ST-RN-3/4 × 1/2 |
| 10 | HH97 46 10 | **Filter, Suction サクシオン フィルタ | 2 | | 15101~ | |
| 11 | KA16 10 04 | **Nipple ニップル | 1 | | 15101~ | ST-N-3/4 |
| 12 | KA42 10 03 | **Connector コネクタ | 1 | | 15101~ | |
| 13 | KA42 10 02 | **Connector コネクタ | 1 | | 15101~ | |
| 14 | HG14 238 22 | **Pipe, Copper 銅管 | 1 | | 15101~ | φ 6/4 × 300 |
| 15 | KA17 10 02 | **Plug プラグ | 3 | | 15101~ | ST-PA-1/4 |
| 16 | JB21 20 08 | **Nut, Hex. 六角ナット | 8 | | 15101~ | M4 |
| 17 | HG14 238 03 | **Tank, Grease グリース タンク | 1 | | 15101~ | |
| 18 | RK30 11 00 | **Pump, Grease グリース ポンプ | 1 | | 15101~ | |
| 19 | JB11 21 06 | **Bolt, Hex. 六角ボルト | 4 | | 15101~ | M10 × 25 |
| 20 | RK30 12 00 | **Pump, Grease グリース ポンプ | 1 | | 15101~ | |
| 21 | JB11 21 05 | **Bolt, Hex. 六角ボルト | 4 | | 15101~ | M8 × 25 |
| 22 | JB61 20 11 | **Washer, Lock バネ座金 | 4 | | 15101~ | M8 |
| 23 | JB21 20 13 | **Nut, Hex. 六角ナット | 4 | | 15101~ | M8 |
| 24 | JB11 20 82 | **Bolt, Hex. 六角ボルト | 4 | | 15101~ | M8 × 20 |
| 25 | JB61 20 11 | **Washer, Lock バネ座金 | 4 | | 15101~ | M8 |
| 26 | JB21 20 13 | **Nut, Hex. 六角ナット | 2 | | 15101~ | M8 |
| 27 | HG15 809 02 | *Bracket ブラケット | 1 | | 15101~ | |

注 意
N O T E

IHI

給油装置組立

GREASE FEED SYSTEM ASS'Y

MODEL IPJ70B - 4N18

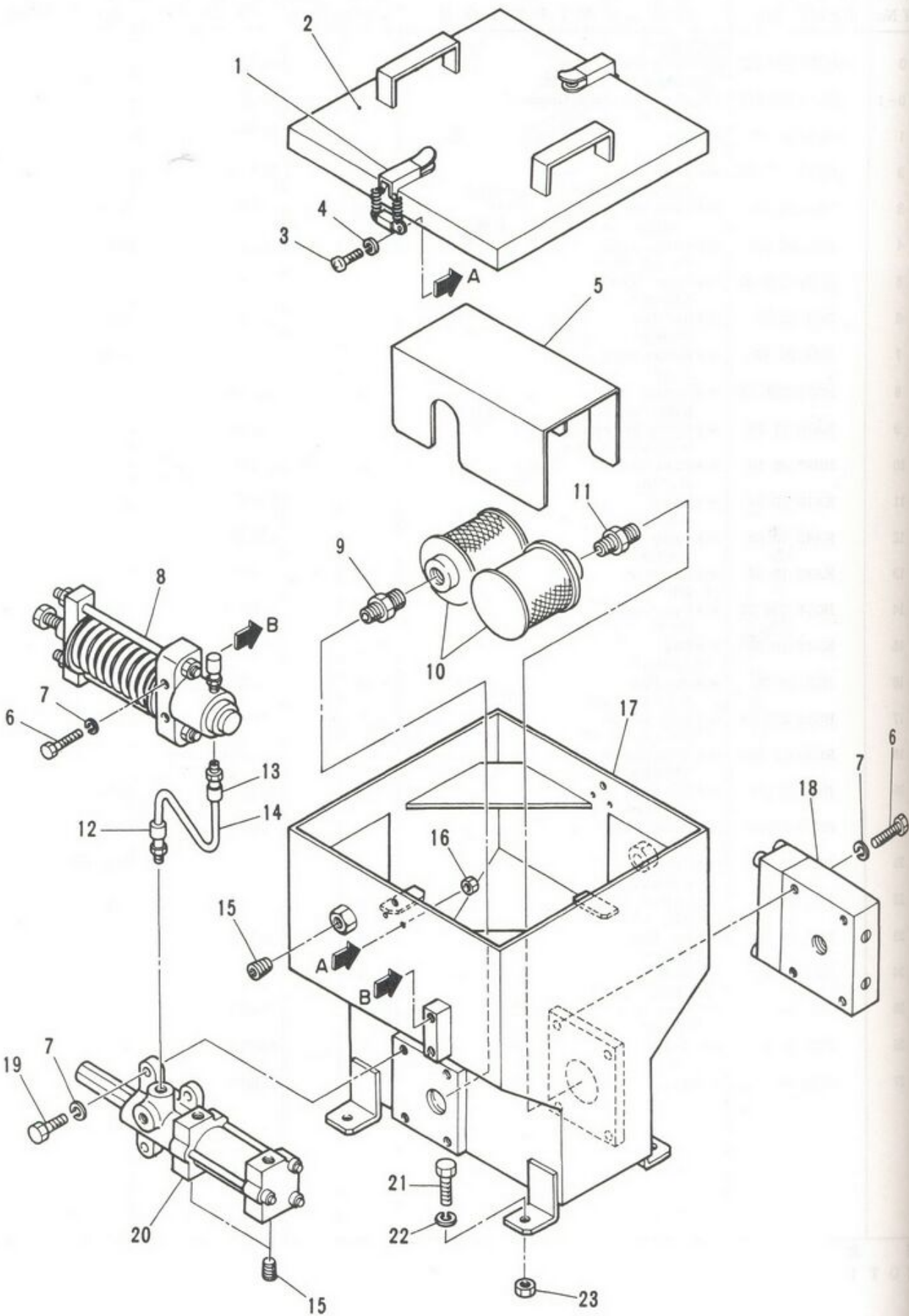
- 94 - 9 -

REV. No. ①

SHEET No. 4 - 11A



ЗАПЧАСТИ ДЛЯ БЕТОННАСОСОВ
+79180710333



IHI

MODEL IPJ70B - 4N18

給油装置組立 ("G" ハルブ)

GREASE FEED SYSTEM ASS'Y ("G" VALVE)

- 94 - 10 -

REV. No. 0
SHEET No. 4 - 11 A

4



ЗАПЧАСТИ ДЛЯ БЕТОННАСОСОВ
+79180710333

見出番
KEY N

- 0
- 1
- 2
- 3
- 4
- 5
- 6
- 7
- 8
- 9
- 10
- 11
- 12
- 13
- 14
- 15
- 16
- 17
- 18
- 19
- 20
- 21
- 22
- 23

注
NO

IHI

MODEL

| 見出番号 KEY No. | 部品番号 PART No. | 部品名称 DESCRIPTION | 数量 Q'TY | 互換性 CHAN. | 適用号機 SERIAL No. | 備考 REMARKS |
|-----------------|------------------|---|------------|--------------|--------------------|----------------|
| 0 | ×HG14 238 00 | 給油装置組立 ("G" バルブ) Feed System Ass'y, Grease ("G" Valve) | 1 | | 15501~ | |
| 1 | HH80 46 12 | *クリップ Clip | 2 | | 15501~ | |
| 2 | HA69 371 08 | *カバー Cover | 1 | | 15501~ | |
| 3 | JA11 20 61 | *十字穴付なべ小ネジ Screw, Pan Head | 8 | | 15501~ | M4 × 14 |
| 4 | JB61 20 06 | *ワッシャー Washer, Lock | 8 | | 15501~ | M4 |
| 5 | HG14 238 06 | *フィルタ カバー Filter | 1 | | 15501~ | |
| 6 | JB11 22 57 | *六角ボルト Bolt, Hex. | 6 | | 15501~ | M10 × 60 |
| 7 | JB61 20 12 | *ワッシャー Washer, Lock | 10 | | 15501~ | M10 |
| 8 | HG14 238 02 | *ダンパ Damper | 1 | | 15501~ | |
| 9 | KA16 11 03 | *径違いニップル Nipple, Reducer | 1 | | 15501~ | ST-RN-3/4×1/2 |
| 10 | HH97 46 10 | *サクション フィルタ Filter, Suction | 2 | | 15501~ | |
| 11 | KA16 10 04 | *ニップル Nipple | 1 | | 15501~ | ST - N - 3/4 |
| 12 | KA42 10 03 | *コネクタ Connector | 1 | | 15501~ | |
| 13 | KA42 10 02 | *コネクタ Connector | 1 | | 15501~ | |
| 14 | HG14 238 22 | *銅管 Pipe, Copper | 1 | | 15501~ | φ 6/4 × 300 |
| 15 | KA17 10 02 | *プラグ Plug | 3 | | 15501~ | ST - PA - 1/4 |
| 16 | JB21 20 08 | *六角ナット Nut, Hex. | 8 | | 15501~ | M4 |
| 17 | HG14 238 03 | *グリース タンク Tank, Grease | 1 | | 15501~ | |
| 18 | #RK30 11 00 | *グリース ポンプ Pump, Grease | 1 | | 15501~ | Sh. No. 5 - 33 |
| 19 | JB11 21 06 | *六角ボルト Bolt, Hex. | 4 | | 15501~ | M10 × 25 |
| 20 | #RK30 12 00 | *グリース ポンプ Pump, Grease | 1 | | 15501~ | Sh. No. 5 - 34 |
| 21 | JB11 21 05 | *六角ボルト Bolt, Hex. | 4 | | 15501~ | M8 × 25 |
| 22 | JB61 20 11 | *ワッシャー Washer, Lock | 4 | | 15501~ | M8 |
| 23 | JB21 20 13 | *六角ナット Nut, Hex. | 4 | | 15501~ | M8 |

注 意
NOTE

IHI

給油装置組立 ("G" バルブ)

GREASE FEED SYSTEM ASS'Y ("G" VALVE)

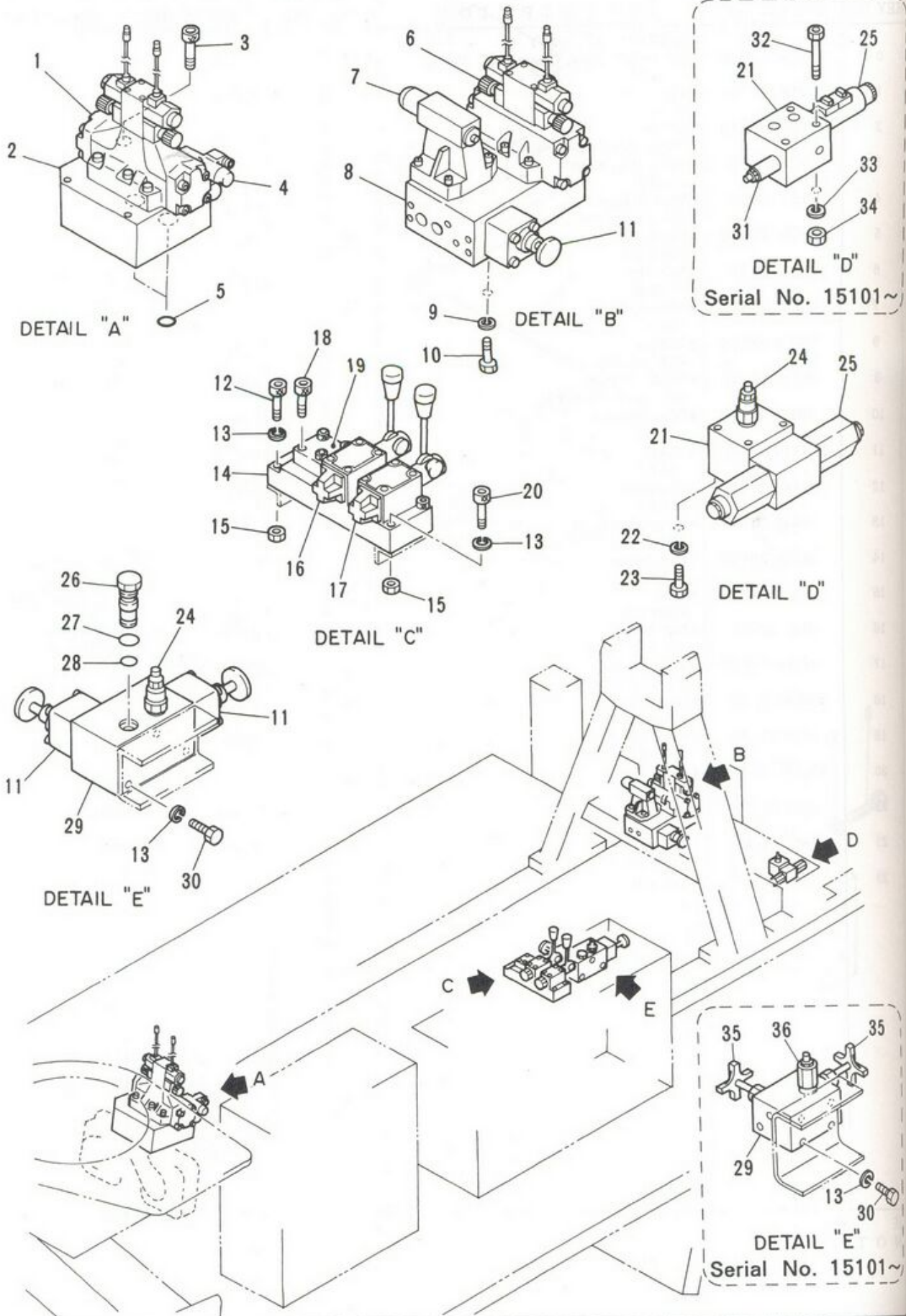
MODEL IPJ70B - 4N18

- 94 - 11 -

REV. No. 0

SHEET No. 4 - 11

ЗАПЧАСТИ ДЛЯ БЕТОННАСОСОВ
+79180710333



IHI

MODEL IPJ70B - 4N18

油圧弁装置組立
MANIFOLD BLOCK ASS'Y

- 94 - 12 -

4

REV. No. ①
SHEET No. 4 - 12



ЗАПЧАСТИ ДЛЯ БЕТОННАГОРОДА

+79180710333

見出
KE
5
6
7
8
9
10
11
12
13
14
15
16
17
18
19
20
21
22
23
24
25
26
27
28
29
30
31
32
33
34
35
36
注
N
MOD

| 見出番号 KEY No. | 部品番号 PART No. | 部 品 名 称 D E S C R I P T I O N | 数量 Q'TY | 互換性 CHAN. | 適用号機 SERIAL No. | 備 考 REMARKS |
|-----------------|------------------|--|------------|--------------|--------------------|----------------|
| 0 | ×HG15 220 00 | 油圧弁装置組立 Block Ass'y, Manifold | 1 | | 15002~ | |
| 1 | HG15 221 00 | 電磁弁組立 (主) * Valve Ass'y, Solenoid (Main) | 1 | | 15002~ | |
| 2 | HG15 220 11 | サブ プレート * Plate, Sub (1) | 1 | | 15002~ | |
| 3 | JA61 21 87 | 六角穴付ボルト * Bolt, Socket Head | 4 | | 15002~ | M12 × 75 |
| 4 | #HG15 224 00 | 主リリーフ弁組立 * Valve Ass'y, Main Relief | 1 | | 15002~ | Sh. No. 5 - 29 |
| 5 | JC81 20 30 | "O" リング * Ring, "O" | 2 | | 15002~ | |
| 6 | HG15 222 00 | 電磁弁組立 (弁) * Valve Ass'y, Solenoid (Valve) | 1 | | 15002~ | |
| 7 | HG15 225 00 | アンロード弁組立 * Valve Ass'y, Unload | 1 | | 15002~ | |
| 8 | HG15 220 12 | サブ プレート * Plate, Sub (2) | 1 | ← O → | 15002~15502 | |
| | HG15 220 34 | サブ プレート * Plate, Sub (2) | 1 | | 15503~ | |
| 9 | JB61 20 12 | バネ座金 * Washer, Lock | 4 | | 15002~ | M10 |
| 10 | JB11 20 73 | 六角ボルト * Bolt, Hex. | 4 | | 15002~ | M10 × 18 |
| 11 | #HA43 266 00 | ストップ弁組立 * Valve Ass'y, Stop | 3 | | 15002~15100 | Sh. No. 5 - 21 |
| | #HA43 266 00 | ストップ弁組立 * Valve Ass'y, Stop | 1 | | 15101~ | Sh. No. 5 - 21 |
| 12 | JA61 21 19 | 六角穴付ボルト * Bolt, Socket Head | 2 | | 15002~ | M8 × 45 |
| 13 | JB61 20 11 | バネ座金 * Washer, Lock | 7 | | 15002~ | M8 |
| 14 | HG15 220 25 | サブ プレート * Plate, Sub (5) | 1 | | 15002~ | |
| 15 | JB21 20 13 | 六角ナット * Nut, Hex. | 4 | | 15002~ | M8 |
| 16 | HG15 234 00 | ブースト弁組立 * Valve Ass'y, Booster | 1 | | 15002~ | |
| 17 | HG15 235 00 | 逆転弁組立 * Valve Ass'y, Rerersing | 1 | | 15002~ | |
| 18 | JA61 20 64 | 六角穴付ボルト * Bolt, Socket Head | 4 | | 15002~ | M6 × 25 |
| 19 | HH86 75 01 | ストップ弁組立 * Valve Ass'y, Stop | 1 | | 15002~ | |
| 20 | JA61 21 28 | 六角穴付ボルト * Bolt, Socket Head | 2 | | 15002~ | M8 × 50 |
| 21 | HG15 220 14 | サブ プレート * Plate, Sub (4) | 2 | | 15002~15100 | |
| | HG15 220 05 | サブ プレート * Plate, Sub (4) | 2 | | 15101~ | |
| 22 | JB61 20 09 | バネ座金 * Washer, Lock | 6 | | 15002~ | M6 |
| 23 | JB11 20 44 | 六角ボルト * Bolt, Hex. | 6 | | 15002~ | M6 × 12 |
| 24 | HG15 226 00 | リリーフ バルブ組立 * Valve Ass'y, Relief | 3 | | 15002~15100 | |
| 25 | HG15 228 00 | 電磁弁組立 (攪拌) * Valve Ass'y, Solenoid (Agitator) | 2 | | 15002~15100 | |
| | HG15 230 00 | 電磁弁組立 (攪拌) * Valve Ass'y, Solenoid (Agitator) | 2 | | 15101~ | |
| 26 | HG15 220 26 | プラグ * Plug | 1 | | 15002~15100 | |
| 27 | JC81 20 16 | "O" リング * Ring, "O" | 1 | | 15002~15100 | P16 - 90B |
| 28 | JC81 20 13 | "O" リング * Ring, "O" | 1 | | 15002~15100 | P12.5 - 90B |

注 意
N O T E

IHI

油圧弁装置組立

MANIFOLD BLOCK ASS'Y

MODEL IPJ70B - 4N18

- 94 - 13 -

REV. No. (2)

SHEET No. 4 - 12



ЗАПЧАСТИ ДЛЯ БЕТОННАСОСОВ
+79180710333

| 見出番号 KEY No. | 部品番号 PART No. | 部 品 名 称 D E S C R I P T I O N | 数量 Q'TY | 互換性 CHAN. | 適用号機 SERIAL No. | 備 考 REMARKS |
|-----------------|------------------|-----------------------------------|------------|--------------|--------------------|----------------|
| ● 29 | HG15 220 13 | サブプレート *Plate, Sub (3) | 1 | | 15002~15100 | |
| ● | HG15 220 06 | サブプレート *Plate, Sub (3) | 1 | | 15101~ | |
| ● 30 | JB11 20 63 | 六角ボルト *Bolt, Hex. | 3 | | 15002~ | M8 × 16 |
| ● 31 | HG15 247 00 | リリーフバルブ組立 *Valve Ass'y, Relief | 2 | | 15101~ | |
| ● 32 | JA61 21 85 | 六角穴付ボルト *Bolt, Socket Head | 6 | | 15101~ | M8 × 75 |
| ● 33 | JB61 20 11 | バネ座金 *Washer, Lock | 6 | | 15101~ | M8 |
| ● 34 | JB21 20 13 | 六角ナット *Nut, Hex. | 6 | | 15101~ | M8 |
| ● 35 | HG15 248 00 | ストップ弁組立 *Valve Ass'y, Stop | 2 | | 15101~ | |
| ● 36 | HG15 249 00 | リリーフバルブ組立 *Valve Ass'y, Relief | 1 | | 15101~ | |

注 意
N O T E

IHI

MODEL IPJ70B - 4N18

油圧弁装置組立

MANIFOLD BLOCK ASS'Y

- 94 - 14 -

REV. No. ①

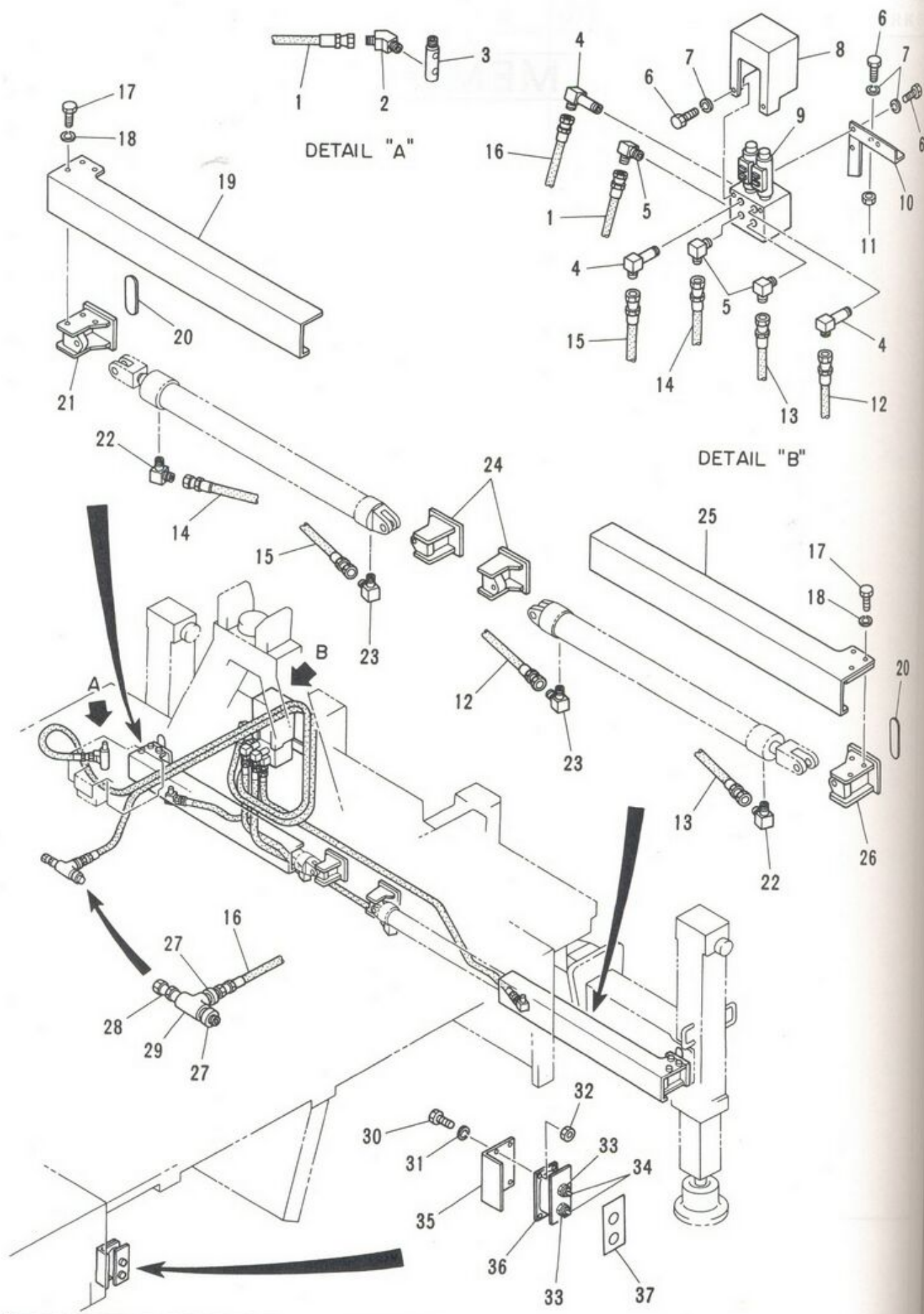
SHEET No. 4 - 12

4



ЗАПЧАСТИ ДЛЯ БЕТОННОПОЛИМЕРА

+79180710333



| 見出番 KEY N |
|--------------|
| 0 |
| 1 |
| 2 |
| 3 |
| 4 |
| 5 |
| 6 |
| 7 |
| 8 |
| 9 |
| 10 |
| 11 |
| 12 |
| 13 |
| 14 |
| 15 |
| 16 |
| 17 |
| 18 |
| 19 |
| 20 |
| 21 |
| 22 |
| 22-1 |
| 23 |
| 23-1 |
| 24 |
| 25 |
| 26 |
| 27 |
| 28 |
| 29 |
| 30 |

IHI

MODEL IPJ70B - 4N18

後部アウトリガ配管組立
OUTRIGGER PIPING ASS'Y (REAR)

- 94 - 16 -

REV. No. 0
SHEET No. 4 - 13

4



ЗАПЧАСТИ ДЛЯ БЕТОНОНАСОСОВ
+79180710333

注
NOT

IHI

MODEL IP

| 見出番号 KEY No. | 部品番号 PART No. | 部 品 名 称 DESCRIPTION | 数量 Q'TY | 互換性 CHAN. | 適用号機 SERIAL No. | 備 考 REMARKS |
|-----------------|------------------|---|------------|--------------|--------------------|-------------------|
| 0 | ×HG15 911 00 | 後部アウトリガ配管組立 Piping Ass'y, Outrigger (Rear) | 1 | | 15101~ | OPTION |
| 1 | HG15 911 20 | *Hose Ass'y ホース組立 | 1 | | 15101~ | 8A × 1400 ℓ, 70k |
| 2 | HH59 30 55 | *Elbow, 45° 45° エルボ | 1 | | 15101~ | |
| 3 | HG15 911 11 | *Joint 継手 | 1 | | 15101~ | |
| 4 | HG15 911 23 | *Elbow, Long ロング エルボ | 3 | | 15101~ | |
| 5 | HA12 310 22 | *Elbow 六角ボルト | 3 | | 15101~ | |
| 6 | JB11 20 54 | *Bolt, Hex. 六角ボルト | 6 | | 15101~ | M8 × 14 |
| 7 | JB61 20 11 | *Washer, Lock ワッシャー | 6 | | 15101~ | M8 |
| 8 | HG15 911 08 | *Cover カバー | 1 | | 15101~ | |
| 9 | HG15 911 50 | *Valve Ass'y, Solenoid 電磁弁組立 | 1 | | 15101~ | |
| 10 | HG15 911 04 | *Bracket ブラケット | 1 | | 15101~ | |
| 11 | JB21 20 13 | *Nut, Hex. 六角ナット | 1 | | 15101~ | M8 |
| 12 | HG14 315 22 | *Hose Ass'y ホース組立 | 1 | | 15101~ | 8A × 900 ℓ, 140k |
| 13 | HA57 304 61 | *Hose Ass'y ホース組立 | 1 | | 15101~ | 8A × 1300 ℓ, 140k |
| 14 | HA23 300 27 | *Hose Ass'y ホース組立 | 1 | | 15101~ | 8A × 500 ℓ, 140k |
| 15 | HF12 302 05 | *Hose Ass'y ホース組立 | 1 | | 15101~ | 8A × 600 ℓ, 140k |
| 16 | HG15 371 87 | *Hose Ass'y ホース組立 | 1 | | 15101~ | 8A × 1400 ℓ, 210k |
| 17 | JB11 20 83 | *Bolt, Hex. 六角ボルト | 6 | | 15101~ | M10 × 20 |
| 18 | JB61 20 12 | *Washer, Lock ワッシャー | 6 | | 15101~ | M10 |
| 19 | HG15 911 06 | *Cover カバー | 1 | | 15101~ | |
| 20 | HG15 911 09 | *Plate プレート | 2 | | 15101~ | |
| 21 | HG15 911 02 | *Bracket ブラケット | 1 | | 15101~ | |
| 22 | HG15 911 36 | *Elbow エルボ | 2 | | 15101~ | |
| 22-1 | HA69 320 58 | **Orifice オリフィス | 1 | | 15101~ | M10 - φ 1.0 |
| 23 | HG15 911 12 | *Elbow エルボ | 2 | | 15101~ | |
| 23-1 | HA69 315 18 | **Orifice オリフィス | 1 | | 15101~ | M10 - φ 1.2 |
| 24 | HG15 911 01 | *Bracket ブラケット | 2 | | 15101~ | |
| 25 | HG15 911 07 | *Cover カバー | 1 | | 15101~ | |
| 26 | HG15 911 03 | *Bracket ブラケット | 1 | | 15101~ | |
| 27 | HH58 35 32 | *Adapter アダプタ | 2 | | 15101~ | |
| 28 | HA53 308 60 | *Swivel スィベル | 1 | | 15101~ | |
| 29 | KA12 10 01 | *Tee ティー | 1 | | 15101~ | ST1/4 |
| 30 | JB11 20 52 | *Bolt, Hex. 六角ボルト | 4 | | 15101~ | M6 × 14 |

注 意
N O T E

IHI

MODEL IPJ70B - 4N18

後部アウトリガ配管組立

OUTRIGGER PIPING ASS'Y (REAR)

- 94 - 17 -

REV. No. ①
SHEET No. 4 - 13



ЗАПЧАСТИ ДЛЯ БЕТОННОСОСОВ
+79180710333

4

4

| 見出番号 KEY No. | 部品番号 PART No. | 部 品 名 称 D E S C R I P T I O N | 数量 Q'TY | 互換性 CHAN. | 適用号機 SERIAL No. | 備 考 REMARKS |
|-----------------|------------------|----------------------------------|------------|--------------|--------------------|----------------|
| 31 | JB61 20 09 | バネ座金 *Washer, Lock | 4 | | 15101~ | M6 |
| 32 | JB21 20 11 | 六角ナット *Nut, Hex. | 4 | | 15101~ | M6 |
| 33 | HA69 720 17 | スナップ スイッチ *Switch, Snap | 2 | | 15101~ | |
| 34 | HA69 720 22 | キャップ *Cap | 2 | | 15101~ | |
| 35 | HG15 911 10 | ブラケット *Bracket | 1 | | 15101~ | |
| 36 | HG15 911 05 | スイッチ ボックス *Box, Switch | 1 | | 15101~ | |
| 37 | HG15 911 13 | 銘板 *Plate, Name | 1 | | 15101~ | |

注 意
N O T E

IHI

MODEL IPJ70B - 4N18

後部アウトリガ配管組立

OUTRIGGER PIPING ASS'Y (REAR)

- 94 - 18 -

REV. No. ①

SHEET No. 4 - 13

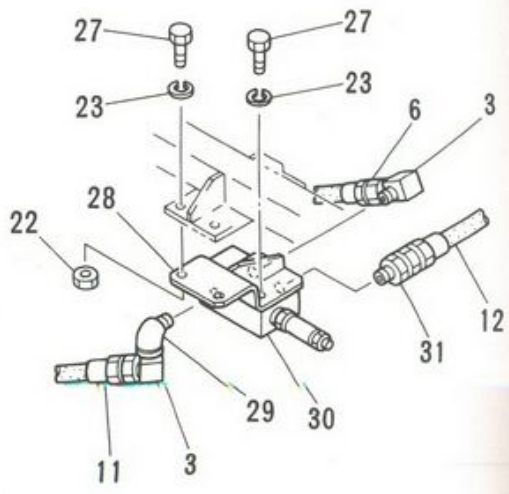
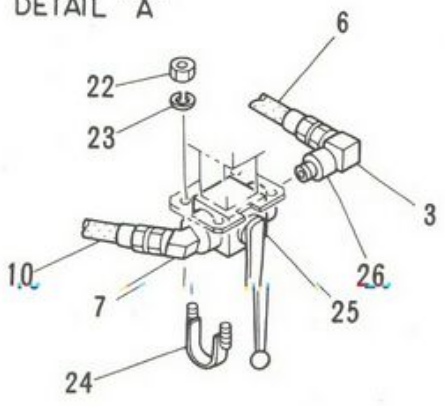
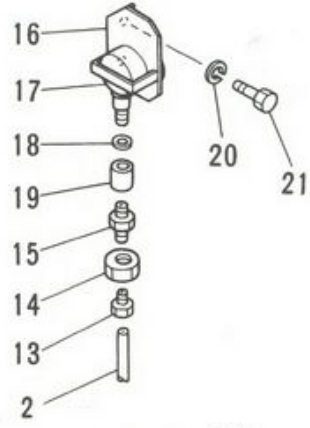
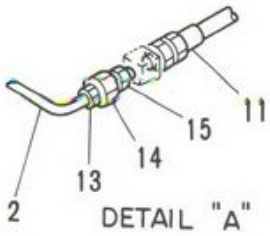
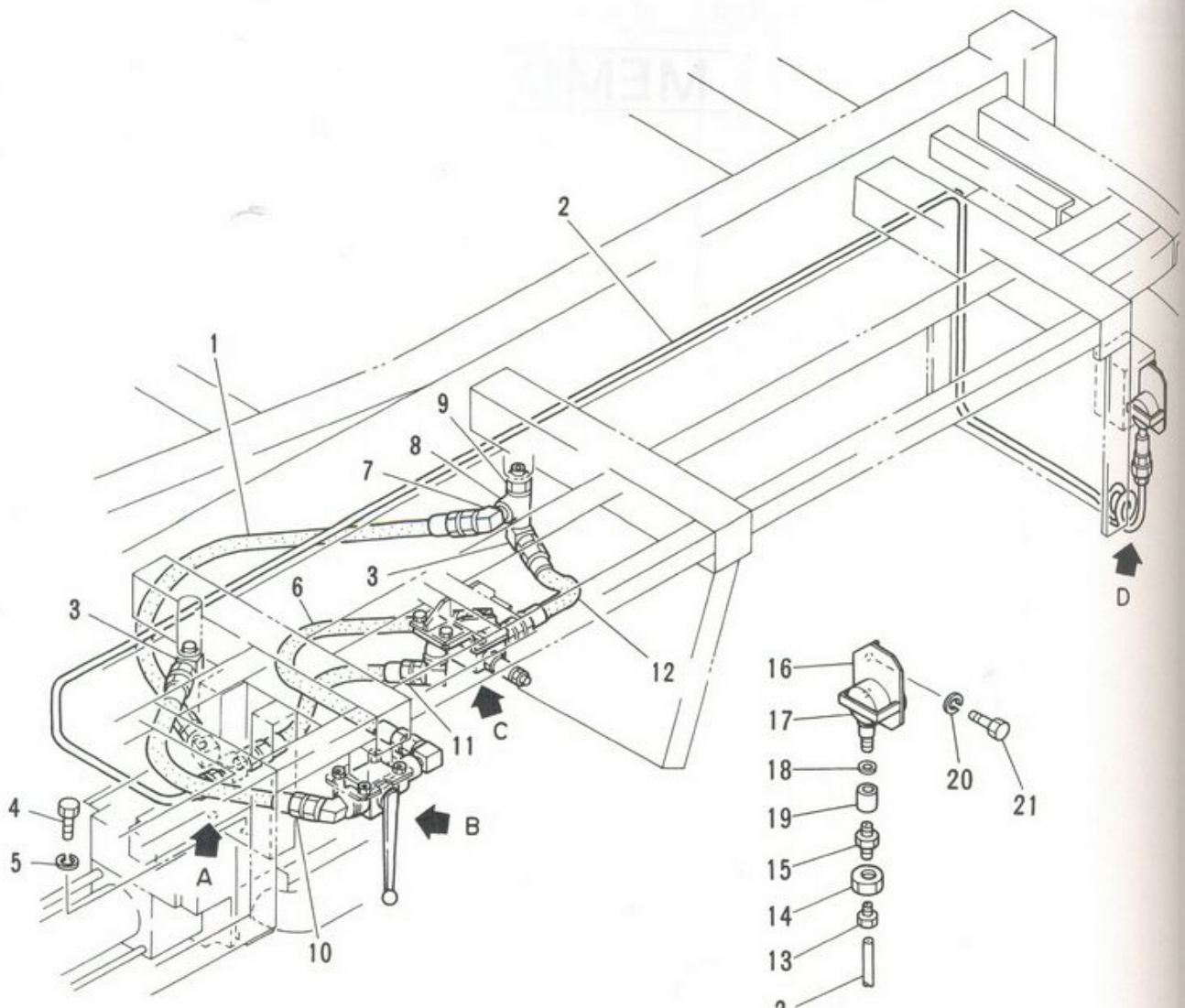
4



ЗАПЧАСТИ ДЛЯ БЕТОННОГО

+79180710333

| |
|----|
| 0 |
| 1 |
| 2 |
| 3 |
| 4 |
| 5 |
| 6 |
| 7 |
| 8 |
| 9 |
| 10 |
| 11 |
| 12 |
| 13 |
| 14 |
| 15 |
| 16 |
| 17 |
| 18 |
| 19 |
| 20 |
| 21 |
| 22 |
| 23 |
| 24 |
| 25 |
| 26 |
| 27 |
| 28 |
| 29 |
| 30 |
| 31 |



DETAIL "B"

DETAIL "C"



MODEL IPJ70B - 4N18

水ポンプ油配管組立 ("G" バルブ)
WATER PUMP PIPING ASS'Y ("G" VALVE)

- 94 - 20 -

REV. No. ①
SHEET No. 4 - 14

4



ЗАКАЗЫВАТЬ ПОСЛЕ ПРОВЕРКИ

+79180710333

注
N O



MODE

| 見出番号 KEY No. | 部品番号 PART No. | 部品名称 DESCRIPTION | 数量 Q'TY | 互換性 CHAN. | 適用号機 SERIAL No. | 備考 REMARKS |
|-----------------|------------------|---|------------|--------------|--------------------|-------------------|
| 0 | ×HG15 386 00 | 水ポンプ油配管組立 ("G" バルブ) Piping Ass'y, Water Pump ("G" Valve) | 1 | | 15501~ | |
| 1 | HH78 33 44 | *Hose Ass'y ホース組立 | 1 | | 15501~ | 20A × 1000 ℓ, 35k |
| 2 | HH83 58 48 | *Piping, Pressure Gauge 圧力計配管 | 1 | | 15501~ | ℓ = 3400 |
| 3 | HH54 49 03 | *Elbow エルボ | 5 | | 15501~ | |
| 4 | JB11 21 07 | *Bolt, Hex. 六角ボルト | 4 | | 15501~ | M12 × 25 |
| 5 | JB61 20 13 | *Washer, Lock バネ座金 | 4 | | 15501~ | M12 |
| 6 | HA39 306 13 | *Hose Ass'y ホース組立 | 1 | | 15501~ | 20A × 850 ℓ, 210k |
| 7 | HH58 30 73 | *Elbow, 45° 45° エルボ | 2 | | 15501~ | |
| 8 | JB91 24 05 | *Tee ティー | 1 | | 15501~ | |
| 9 | JB94 20 05 | *Nipple ニップル | 1 | | 15501~ | |
| 10 | HA57 309 07 | *Hose Ass'y ホース組立 | 1 | | 15501~ | 20A × 520 ℓ, 280k |
| 11 | HH74 33 07 | *Hose Ass'y ホース組立 | 1 | | 15501~ | 20A × 420 ℓ, 210k |
| 12 | HH98 90 14 | *Hose Ass'y ホース組立 | 1 | | 15501~ | 20A × 410 ℓ, 35k |
| 13 | HH61 44 10 | *Nipple ニップル | 2 | | 15501~ | |
| 14 | HH61 44 09 | *Nut ナット | 2 | | 15501~ | |
| 15 | HH61 44 08 | *Connector コネクタ | 2 | | 15501~ | |
| 16 | HH89 58 01 | *Bracket ブラケット | 1 | | 15501~ | |
| 17 | HF12 810 22 | *Gauge, Pressure 圧力計 | 1 | | 15501~ | |
| 18 | HH66 44 09 | *Packing パッキン | 1 | | 15501~ | |
| 19 | HH66 58 33 | *Adapter アダプタ | 1 | | 15501~ | |
| 20 | JB61 20 12 | *Washer, Lock バネ座金 | 2 | | 15501~ | M10 |
| 21 | JA61 20 39 | *Bolt, Socket Head 六角穴付ボルト | 2 | | 15501~ | M10 × 16 |
| 22 | JB21 20 13 | *Nut, Hex. 六角ナット | 6 | | 15501~ | M8 |
| 23 | JB61 20 11 | *Washer, Lock バネ座金 | 8 | | 15501~ | M8 |
| 24 | HG15 893 03 | *Band, "U" "U" バンド | 2 | | 15501~ | |
| 25 | HG15 891 02 | *Valve, Ball ボール バルブ | 1 | | 15501~ | |
| 26 | HA49 303 34 | *Socket ソケット | 1 | | 15501~ | |
| 27 | JB11 20 82 | *Bolt, Hex. 六角ボルト | 4 | | 15501~ | M8 × 20 |
| 28 | HG15 386 01 | *Bracket ブラケット | 1 | | 15501~ | |
| 29 | KA13 10 04 | *Elbow エルボ | 1 | | 15501~ | |
| 30 | HG15 386 50 | *Valve Ass'y, Relief リリーフ バルブ組立 | 1 | | 15501~ | |
| 31 | HH58 30 11 | *Adapter アダプタ | 1 | | 15501~ | |

注 意
NOTE

IHI

水ポンプ油配管組立 ("G" バルブ)

WATER PUMP PIPING ASS'Y ("G" VALVE)

4

MODEL IPJ70B - 4N18

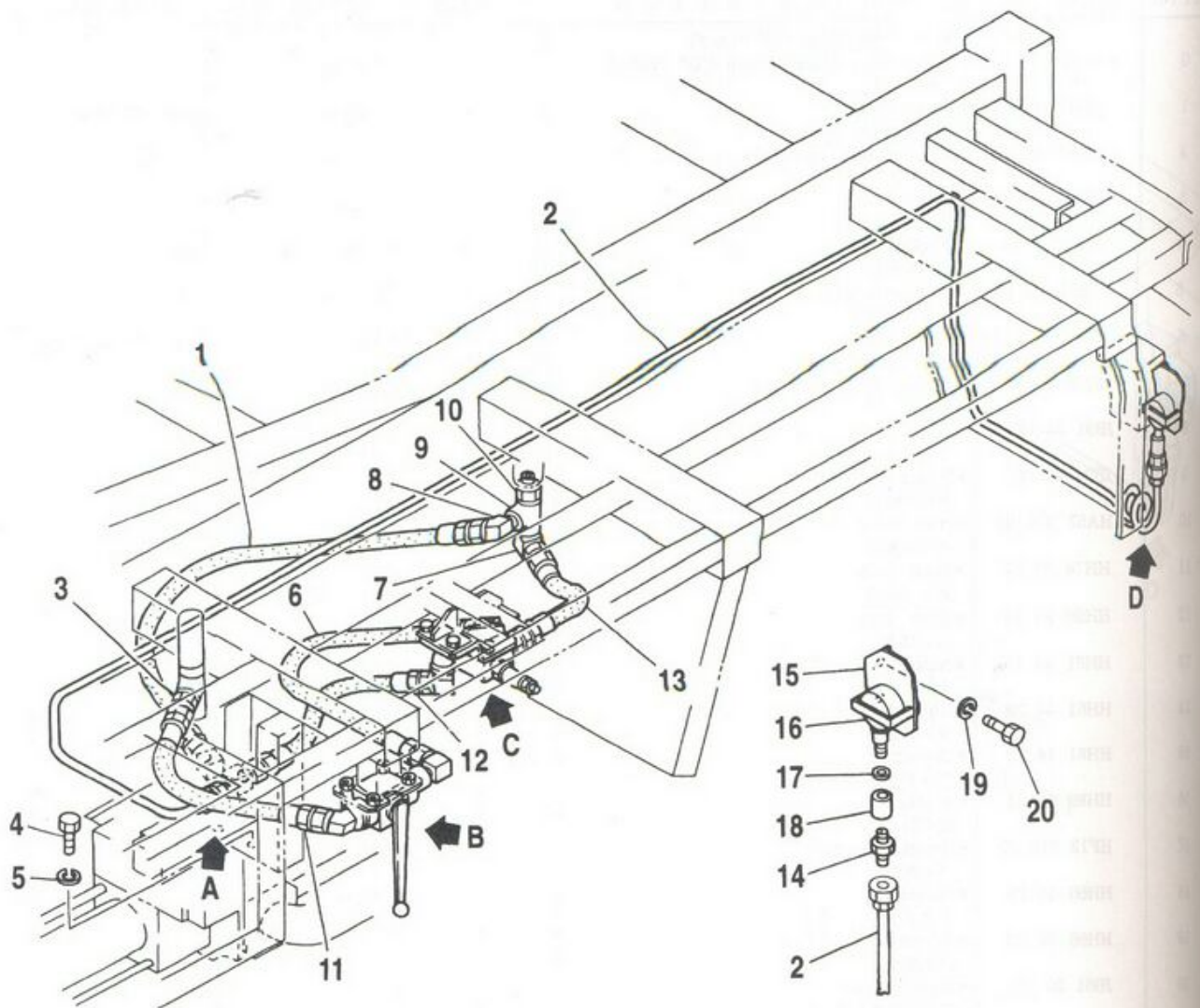
- 94 - 21 -

REV. No. ①

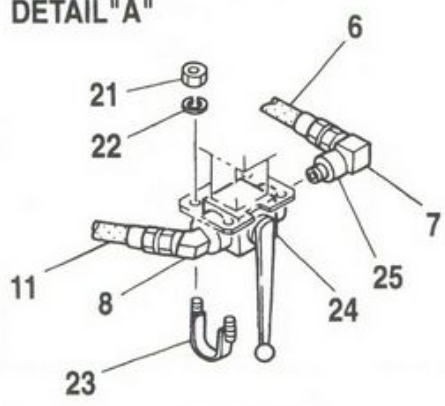
SHEET No. 4 - 14



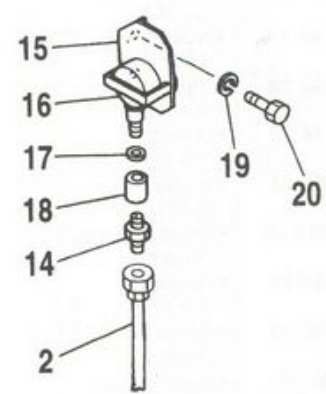
ЗАПЧАСТИ ДЛЯ БЕТОННАСОСОВ
+79180710333



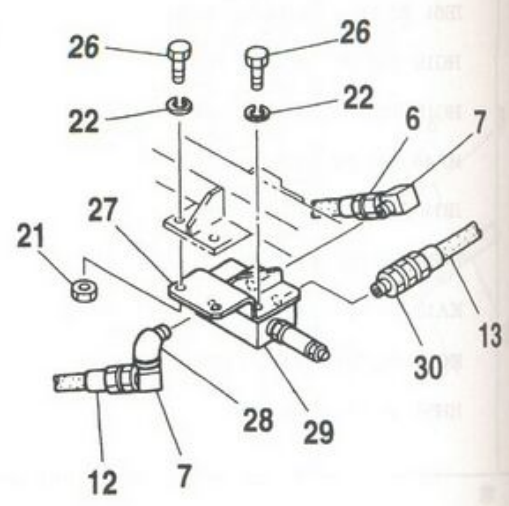
DETAIL "A"



DETAIL "B"



DETAIL "D"



DETAIL "C"

IHI

MODEL IPJ70B - 4N18

水ポンプ油配管組立 ("G" バルブ)
WATER PUMP PIPING ASS'Y ("G" VALVE)

- 94 - 22 -

REV. No. 0
SHEET No. 4 - 14A

4



ЗАРУБЕЖН. ООО СЕТЕЛМАШКОМ

+79180710333

見出 KE
8
9
10
11
12
13
14
15
16
17
18
19
20
21
22
23
24
25
26
27
28
29
30
注 N O
MOD

| 見出番号 KEY No. | 部品番号 PART No. | 部品名称 DESCRIPTION | 数量 Q'TY | 互換性 CHAN. | 適用号機 SERIAL No. | 備考 REMARKS |
|-----------------|------------------|--|------------|--------------|--------------------|----------------|
| 0 | × HG15 394 00 | 水ポンプ油配管組立 ("G" バルブ) Piping Ass'y, Water Pump ("G" Valve) ホース組立 | 1 | | 15601~ | |
| 1 | HH78 33 44 | * Hose Ass'y | 1 | | 15601~ | 20A×1000L, 35k |
| 2 | HG15 394 22 | * Piping, Pressure Gauge コネクタ | 1 | | 15601~ | L=3400 |
| 3 | HG17 300 08 | * Connector 六角ボルト | 1 | | 15601~ | |
| 4 | JB11 21 07 | * Bolt, Hex. バネ座金 | 4 | | 15601~ | M12×25 |
| 5 | JB61 20 13 | * Washer, Lock ホース組立 | 4 | | 15601~ | M12 |
| 6 | HA39 306 13 | * Hose Ass'y エルボ | 1 | | 15601~ | 20A×850L, 210k |
| 7 | HH54 49 03 | * Elbow 45° エルボ | 4 | | 15601~ | |
| 8 | HH58 30 73 | * Elbow, 45° ティー | 2 | | 15601~ | |
| 9 | JB91 24 05 | * Tee ニップル | 1 | | 15601~ | |
| 10 | JB94 20 05 | * Nipple ホース組立 | 1 | | 15601~ | |
| 11 | HA57 309 07 | * Hose Ass'y ホース組立 | 1 | | 15601~ | 20A×520L, 280k |
| 12 | HH74 33 07 | * Hose Ass'y ホース組立 | 1 | | 15601~ | 20A×420L, 210k |
| 13 | HH98 90 14 | * Hose Ass'y コネクタ | 1 | | 15601~ | 20A×410L, 35k |
| 14 | HH61 44 08 | * Connector ブラケット | 2 | | 15601~ | |
| 15 | HH89 58 01 | * Bracket 圧力計 | 1 | | 15601~ | |
| 16 | HF12 810 22 | * Gauge, Pressure パッキン | 1 | | 15601~ | |
| 17 | HH66 44 09 | * Packing アダプタ | 1 | | 15601~ | |
| 18 | HH66 58 33 | * Adapter バネ座金 | 1 | | 15601~ | |
| 19 | JB61 20 12 | * Washer, Lock 六角穴付ボルト | 2 | | 15601~ | M10 |
| 20 | JA61 20 39 | * Bolt, Socket Head 六角ナット | 2 | | 15601~ | M10×16 |
| 21 | JB21 20 13 | * Nut, Hex. バネ座金 | 6 | | 15601~ | M8 |
| 22 | JB61 20 11 | * Washer, Lock "U" バンド | 8 | | 15601~ | M8 |
| 23 | HG15 893 03 | * Band, "U" ボール バルブ | 2 | | 15601~ | |
| 24 | HG15 891 02 | * Valve, Ball ソケット | 1 | | 15601~ | |
| 25 | HA49 303 34 | * Socket 六角ボルト | 1 | | 15601~ | |
| 26 | JB11 20 82 | * Bolt, Hex. ブラケット | 4 | | 15601~ | M8×20 |
| 27 | HG15 386 01 | * Bracket エルボ | 1 | | 15601~ | |
| 28 | KA13 10 04 | * Elbow リリーフ バルブ組立 | 1 | | 15601~ | |
| 29 | HG15 386 50 | * Valve Ass'y, Relief アダプタ | 1 | | 15601~ | |
| 30 | HH58 30 11 | * Adapter | 1 | | 15601~ | |

注 意
NOTE

IHI

水ポンプ油配管組立 ("G" バルブ)
WATER PUMP PIPIN ASS'Y ("G" VALVE)

MODEL IPJ70B-4N18

-94-23-

REV. No. 0
SHEET No. 4-14A



ЗАПЧАСТИ ДЛЯ БЕТОННОПОСОСОВ

+79180710333

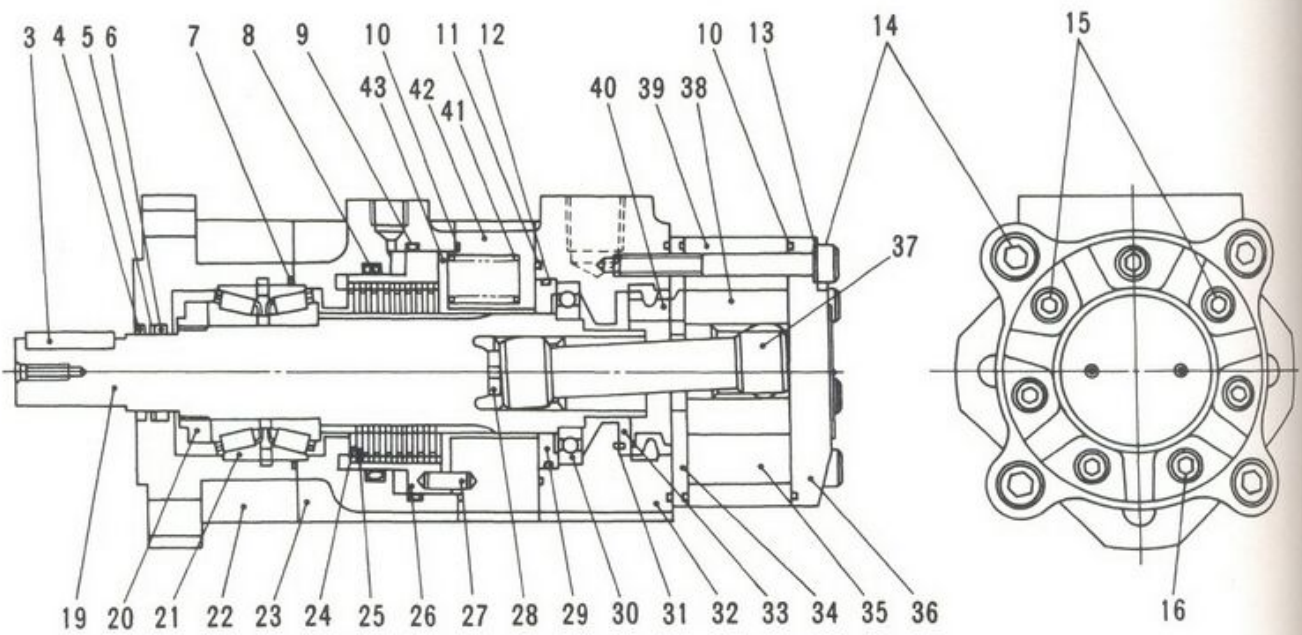
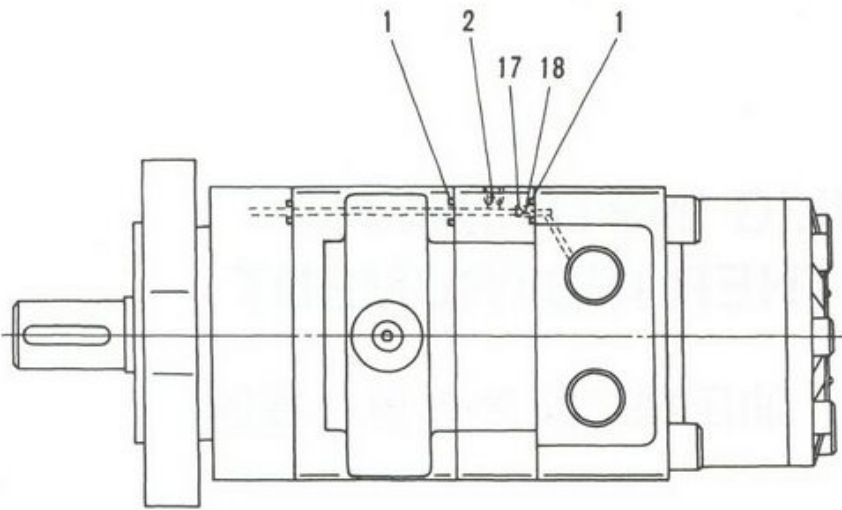
SECTION 5

HYDRAULIC INSTRUMENT & THE OTHER INSTRUMENT

油圧機器及その他の機器

石川島建機株式会社
IHI Construction Machinery Limited





IHI

MODEL IPJ70B - 4N18

旋回オイル モータ組立
SWING OIL MOTOR ASS'Y

- 106 -

REV. No. 0
SHEET No. 5 - 4

5



ЗАРУБЕЖНОЕ ПРЕДПРИЯТИЕ

+79180710333

| 見出番号 KEY No. | 部品番号 PART No. | 部 品 名 称 DESCRIPTION | 数量 Q'TY | 互換性 CHAN. | 適用号機 SERIAL No. | 備 考 REMARKS |
|-----------------|------------------|---|------------|--------------|--------------------|----------------|
| 0 | HA12 211 00 | 旋回モータ組立 Motor Ass'y, Swing | (1) | | 15002~ | |
| 1 | HA12 211 03 | "O" リング *Ring, "O" | 3 | | 15002~ | S6 |
| 2 | KA17 10 01 | 六角穴付プラグ *Plug, Socket Head | 1 | | 15002~ | PT1/8 |
| 3 | HA12 211 01 | キー *Key | 1 | | 15002~ | |
| 4 | HA12 211 45 | ダスト シール *Seal, Dust | 1 | | 15002~ | |
| 5 | HA12 211 04 | バックアップ リング *Ring, Back-up | 1 | | 15002~ | |
| 6 | HA12 211 05 | "X" リング *Ring, "X" | 1 | | 15002~ | |
| 7 | HA12 211 02 | "O" リング *Ring, "O" | 1 | | 15002~ | S67 |
| 8 | JC81 20 62 | "O" リング *Ring, "O" | 1 | | 15002~ | P71-90B |
| 9 | JC82 20 14 | "O" リング *Ring, "O" | 1 | | 15002~ | G90-90B |
| 10 | HA12 211 44 | "O" リング *Ring, "O" | 4 | | 15002~ | S91.5 |
| 11 | HA12 211 28 | "O" リング *Ring, "O" | 1 | | 15002~ | S80 |
| 12 | HA12 211 25 | "O" リング *Ring, "O" | 1 | | 15002~ | |
| 13 | HA12 211 34 | シール座金 *Washer, Seal | 7 | | 15002~ | |
| 14 | HA12 211 33 | 六角穴付ボルト *Bolt, Socket Head | 4 | | 15002~ | M12 x 160 |
| 15 | HA12 211 38 | 六角穴付ボルト *Bolt, Socket Head | 2 | | 15002~ | |
| 16 | HA12 211 39 | 六角穴付ボルト *Bolt, Socket Head | 5 | | 15002~ | |
| 17 | HA12 211 20 | 鋼球 *Ball, Steel | 1 | | 15002~ | 3/16 |
| 18 | HA12 211 17 | バネ *Spring | 1 | | 15002~ | |
| 19 | HA12 211 11 | シャフト *Shaft | 1 | | 15002~ | |
| 20 | HA12 211 09 | ナット *Nut | 1 | | 15002~ | |
| 21 | HA12 211 10 | テーパ ローラ ベアリング *Bearing, Taper Roller | 1 | | 15002~ | |
| 22 | HA12 211 06 | フランジ *Flange | 1 | | 15002~ | |
| 23 | HA12 211 14 | ボディ *Body | 1 | | 15002~ | |
| 24 | HA12 211 13 | 摩擦板 *Plate, Friction | 8 | | 15002~ | |
| 25 | HA12 211 12 | ディスク板 (A) *Plate, Disc (A) | 7 | | 15002~ | |
| 26 | HA12 211 16 | ピストン *Piston | 1 | | 15002~ | |
| 27 | JB84 10 74 | ノック ピン *Pin, Dowel | 6 | | 15002~ | φ6 x 20 |
| 28 | HA12 211 23 | スペーサ *Spacer | 1 | | 15002~ | |
| 29 | HA12 211 26 | シール カバー *Cover, Seal | 1 | | 15002~ | |
| 30 | HA12 211 27 | ボール ベアリング *Bearing, Ball | 1 | | 15002~ | # 16008 |
| 31 | HA12 211 29 | ピン *Pin | 1 | | 15002~ | |
| 32 | HA12 211 32 | ポート ブロック *Block, Port | 1 | | 15002~ | |

注 意
N O T E

IHI

旋回オイル モータ組立
SWING OIL MOTOR ASS'Y

MODEL IPJ70B - 4N18

- 107 -

REV. No. 0
SHEET No. 5 - 4



ЗАПЧАСТИ ДЛЯ БЕТОННАГОСОВ
+79180710333

| 見出番号 KEY No. | 部品番号 PART No. | 部 品 名 称 D E S C R I P T I O N | 数 量 Q'TY | 互換性 CHAN. | 適 用 号 機 SERIAL No. | 備 考 REMARKS |
|-----------------|------------------|----------------------------------|-------------|--------------|-----------------------|----------------|
| 33 | HA12 211 30 | プレート *Plate | 1 | | 15002~ | |
| 34 | HA12 211 40 | バルブ プレート *Plate, Valve | 1 | | 15002~ | |
| 35 | HA12 211 37 | ローラ *Roller | 7 | | 15002~ | |
| 36 | HA12 211 43 | エンド カバー *Cover, End | 1 | | 15002~ | |
| 37 | HA12 211 24 | ドック ボーン *Bone, Dog | 1 | | 15002~ | |
| 38 | HA12 211 35 | インナ ロータ *Rotor, Inner | 1 | | 15002~ | |
| 39 | HA12 211 36 | アウト *Outer | 1 | | 15002~ | |
| 40 | HA12 211 36 | ロータリ バルブ *Valve, Rotary | 1 | | 15002~ | |
| 41 | HA12 211 19 | スプリング *Spring | 9 | | 15002~ | |
| 42 | HA12 211 22 | スプリングハウジング *Housing, Spring | 1 | | 15002~ | |
| 43 | HA12 211 15 | ディスク板 (B) *Plate, Disk (B) | 1 | | 15002~ | |

注 意
N O T E

IHI

MODEL IPJ70B - 4N18

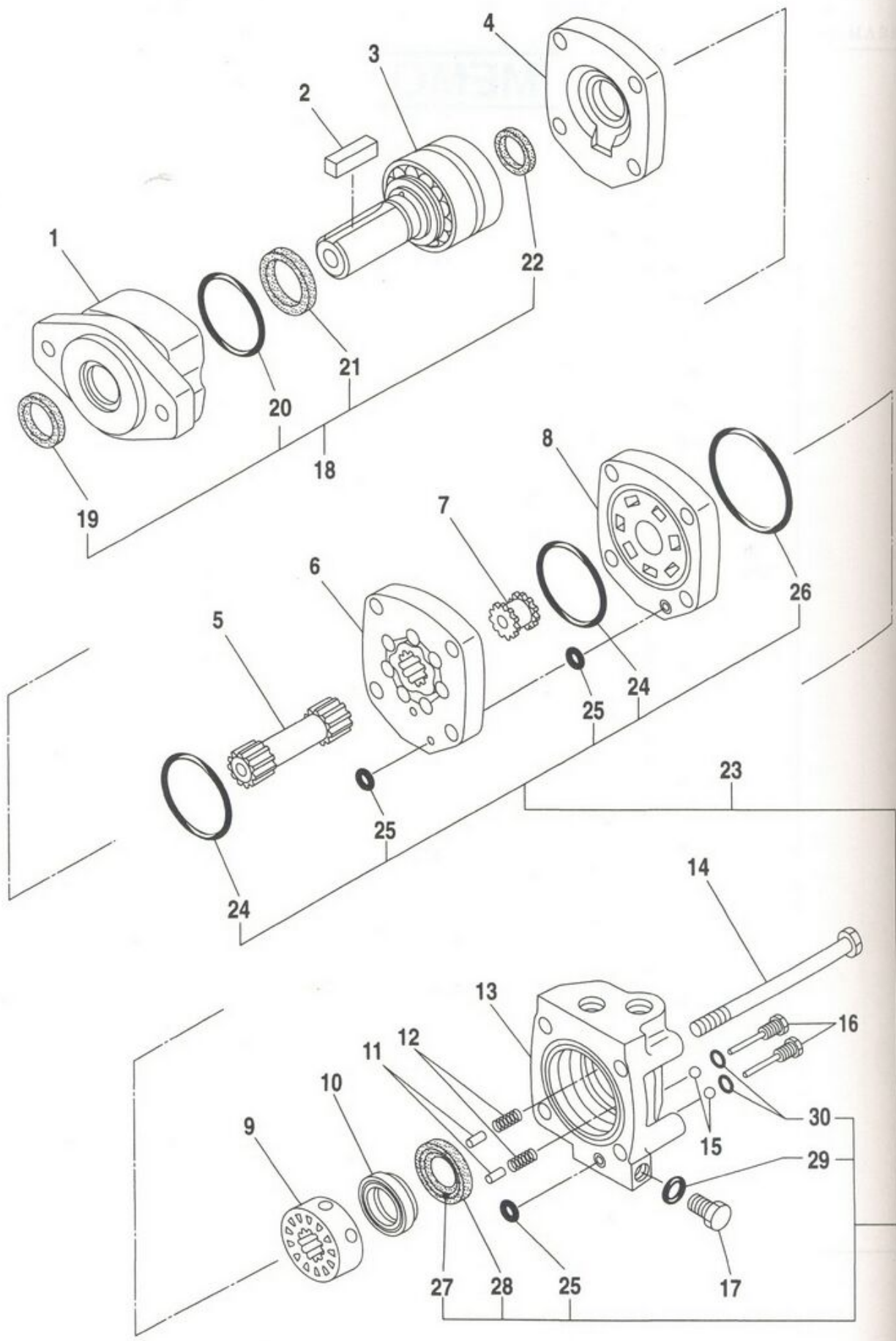
旋回オイル モータ組立
SWING OIL MOTOR ASS'Y

- 108 -

REV. No. ①
SHEET No. 5 - 4



+79180710333



IHI

MODEL IPJ70B - 4N18

オイル モータ組立
OIL MOTOR ASS'Y

- 110 -

REV. No. 0
SHEET No. 5 - 5

5



ЗАПЧАСТИ ДЛЯ БЕТОННАГОС

+79180710333

見出
KEY
2
3
4
5
6
7
8
9
10
11
12
13
14
15
16
17
18
19
20
21
22
23
24
25
26
27
28
29
30
注
N C

II

MODE

| 見出番号 KEY No. | 部品番号 PART No. | 部 品 名 称 D E S C R I P T I O N | 数 量 Q'TY | 互換性 CHAN. | 適用号機 SERIAL No. | 備 考 REMARKS |
|-----------------|------------------|--|-------------|--------------|--------------------|----------------|
| 0 | HG15 212 00 | オイル モータ組立 Oil Motor Ass'y | 1 | | 15501~ | |
| 1 | HG15 212 20 | ベアリング ハウジング *Housing, Bearing | 1 | | 15501~ | |
| 2 | HG15 212 07 | キー *Key | 1 | | 15501~ | |
| 3 | HG15 212 01 | シャフト サブ組立 *Shaft Sub Ass'y | 1 | | 15501~ | |
| 4 | HG15 212 23 | ウエア プレート *Plate, Wear | 1 | | 15501~ | |
| 5 | HG15 212 21 | ドライブ シャフト *Shaft, Drive | 1 | | 15501~ | |
| 6 | HG15 212 24 | ジローラ組立 *Geroler Ass'y | 1 | | 15501~ | |
| 7 | HG15 212 25 | バルブ ドライブ *Drive, Valve | 1 | | 15501~ | |
| 8 | HG15 212 10 | バルブ プレート *Plate, Valve | 1 | | 15501~ | |
| 9 | HG15 212 12 | バルブ *Valve | 1 | | 15501~ | |
| 10 | HG15 212 13 | バランスング プレート *Plate, Balancing | 1 | | 15501~ | |
| 11 | HG15 212 16 | ピン *Pin | 2 | | 15501~ | |
| 12 | HG15 212 14 | スプリング *Spring | 2 | | 15501~ | |
| 13 | HG15 212 28 | バルブ ハウジング *Housing, Valve | 1 | | 15501~ | |
| 14 | HG15 212 35 | 六角ボルト *Bolt, Hex. | 4 | | 15501~ | 3/8 - 24 |
| 15 | HG15 212 29 | 鋼球 *Ball, Steel | 2 | | 15501~ | |
| 16 | HG15 212 30 | プラグ *Plug | 2 | | 15501~ | |
| 17 | HG15 212 33 | プラグ *Plug | 1 | | 15501~ | |
| 18 | HG15 212 90 | シール キット (シャフト) *Kit, Seal (Shaft) | 1 | | 15501~ | |
| 19 | ×HG15 212 18 | ダスト シール **Seal, Dust | 1 | | 15501~ | |
| 20 | ×HG15 212 09 | "O" リング **Ring, "O" | 1 | | 15501~ | 041 - 90B |
| 21 | ×HG15 212 19 | オイル シール **Seal, Oil | 1 | | 15501~ | |
| 22 | ×HG15 212 22 | シャフト フェース シール **Seal, Shaft Face | 1 | | 15501~ | |
| 23 | HG15 212 80 | シール キット (リア モータ) *Kit, Seal (Motor, Rear) | 1 | | 15501~ | |
| 24 | ×HG15 212 09 | "O" リング **Ring, "O" | 2 | | 15501~ | 041 - 90B |
| 25 | ×HG15 212 26 | "O" リング **Ring, "O" | 3 | | 15501~ | 011 - 90B |
| 26 | ×HG15 212 11 | "O" リング **Ring, "O" | 1 | | 15501~ | 038 - 90B |
| 27 | ×HG15 212 15 | インナー フェース シール **Seal, Inner Face | 1 | | 15501~ | |
| 28 | ×HG15 212 17 | アウター フェース シール **Seal, Outer Face | 1 | | 15501~ | |
| 29 | ×HG15 212 34 | "O" リング **Ring, "O" | 1 | | 15501~ | P11 - 90B |
| 30 | ×HG15 212 31 | "O" リング **Ring, "O" | 2 | | 15501~ | 903 - 90B |

注 意
N O T E

5

IHI

オイル モータ組立

OIL MOTOR ASS'Y

MODEL IPJ70B - 4N18

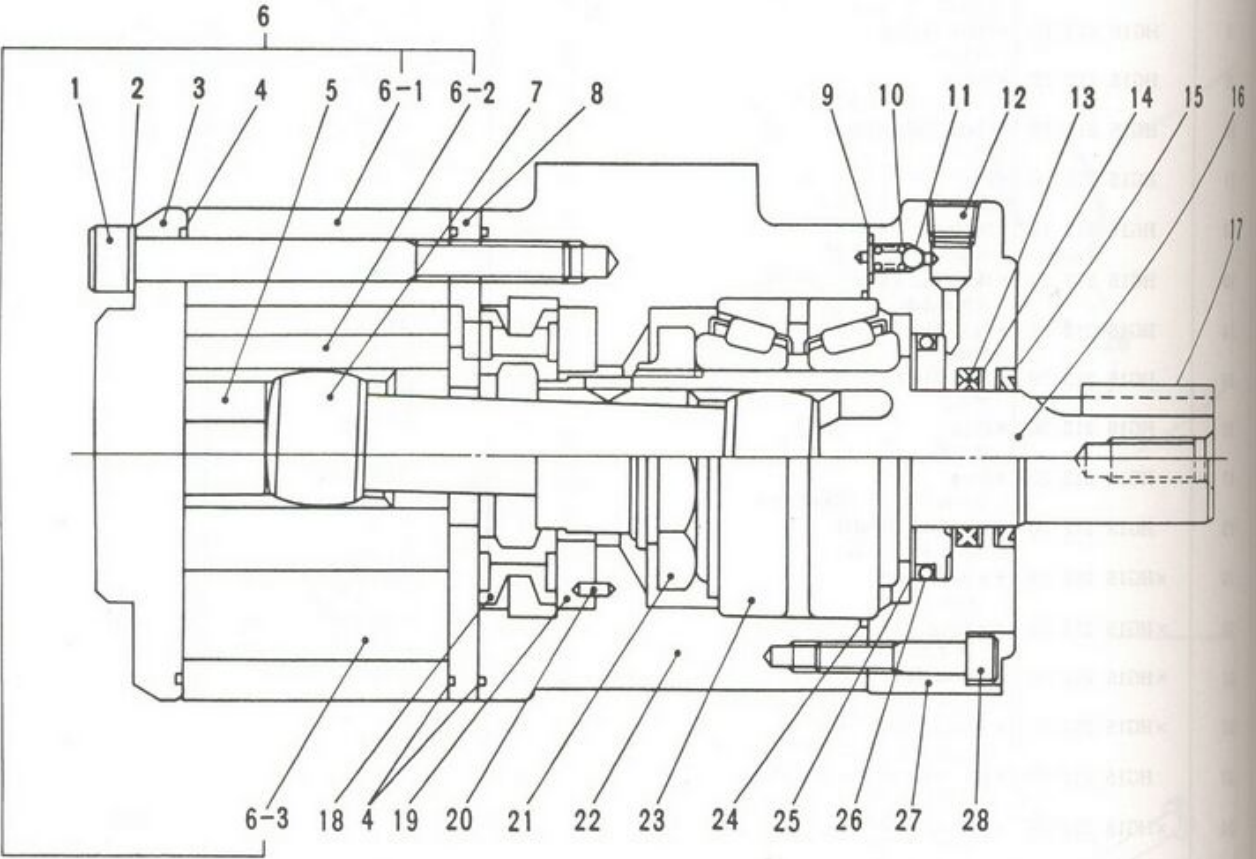
- 111 -

REV. No. 0
SHEET No. 5 - 5

5



ЗАПЧАСТИ ДЛЯ БЕТОННАСОСОВ
+79180710333



IHI

攪拌オイル モータ組立 ("G" バルブ)

AGITATOR OIL MOTOR ASS'Y ("G" VALVE)

MODEL IPJ70B - 4N18

- 111 - 1 -

REV. No. ①
SHEET No. 5 - 5

5

A

IHI

MODEL I



| 見出番号 KEY No. | 部品番号 PART No. | 部 品 名 称 D E S C R I P T I O N | 数量 Q'TY | 互換性 CHAN. | 適用号機 SERIAL No. | 備 考 REMARKS |
|-----------------|------------------|--|------------|--------------|--------------------|----------------|
| 0 | HH86 40 00 | 攪拌オイル モータ組立 Oil Motor Ass'y, Agitator | 1 | | 15501~ | |
| 1 | JA61 11 71 | * Bolt, Socket Head 六角穴付ボルト | 7 | | 15501~ | M8 × 70 |
| 2 | JB61 10 11 | * Washer, Lock バネ座金 | 7 | | 15501~ | M8 |
| 3 | HH77 40 03 | * Cover, End エンド カバー | 1 | | 15501~ | |
| 4 | HH77 40 18 | * Ring, "O" "O" リング | 3 | | 15501~ | |
| 5 | HH86 40 15 | * Spacer スペーサ | 1 | | 15501~ | |
| 6 | HH86 40 32 | * Rotor Ass'y ロータ組立 | 1 | | 15501~ | |
| 6-1 | ×HH86 40 05 | * * Rotor, Outer アウト ロータ | 1 | | 15501~ | |
| 6-2 | ×HH86 40 07 | * * Rotor, Inner インナ ロータ | 1 | | 15501~ | |
| 6-3 | ×HH86 40 06 | * * Roller ローラ | 1 | | 15501~ | |
| 7 | HH77 40 10 | * Connecting Rod, Spline スプライン継手軸 | 1 | | 15501~ | |
| 8 | HH77 40 02 | * Plate, Valve バルブ プレート | 1 | | 15501~ | |
| 9 | HH77 40 21 | * Ring, "O" "O" リング | 2 | | 15501~ | |
| 10 | HH77 40 23 | * Spring スプリング | 2 | | 15501~ | |
| 11 | HH77 40 22 | * Ball, Steel 鋼球 | 2 | | 15501~ | |
| 12 | HH77 40 24 | * Plug プラグ | 2 | | 15501~ | PT1/8 |
| 13 | HH77 40 29 | * Ring, "X" "X" リング | 1 | | 15501~ | |
| 14 | HH77 40 31 | * Ring, Back-up バックアップ リング | 1 | | 15501~ | |
| 15 | HH77 40 30 | * Seal, Dust ダスト シール | 1 | | 15501~ | |
| 16 | HH86 40 08 | * Shaft シャフト | 1 | | 15501~ | |
| 17 | HH77 40 25 | * Key キー | 1 | | 15501~ | |
| 18 | HH77 40 11 | * Valve, Rotary ロータリ バルブ | 1 | | 15501~ | |
| 19 | HH77 40 12 | * Plate プレート | 1 | | 15501~ | |
| 20 | HH77 40 13 | * Pin ピン | 1 | | 15501~ | |
| 21 | HH77 40 09 | * Nut ナット | 1 | | 15501~ | |
| 22 | ×HH77 40 01 | * Casing ケーシング | 1 | | 15501~ | |
| 23 | HH77 40 17 | * Bearing ベアリング | 1 | | 15501~ | |
| 24 | HH77 40 19 | * Ring, "O" "O" リング | 1 | | 15501~ | |
| 25 | HH77 40 16 | * Collar, Seal シール カラー | 1 | | 15501~ | |
| 26 | JC82 20 05 | * Ring, "O" "O" リング | 1 | | 15501~ | G45 - 90B |
| 27 | HH77 40 04 | * Flange フランジ | 1 | | 15501~ | |
| 28 | JA61 10 79 | * Bolt, Socket Head 六角穴付ボルト | 8 | | 15501~ | M6 × 30 |

注 意
N O T E

IHI

攪拌オイル モータ組立 ("G" バルブ)

AGITATOR OIL MOTOR ASS'Y ("G" VALVE)

MODEL IPJ70B - 4N18

- 111 - 2 -

REV. No. ①
SHEET No. 5 - 5

A



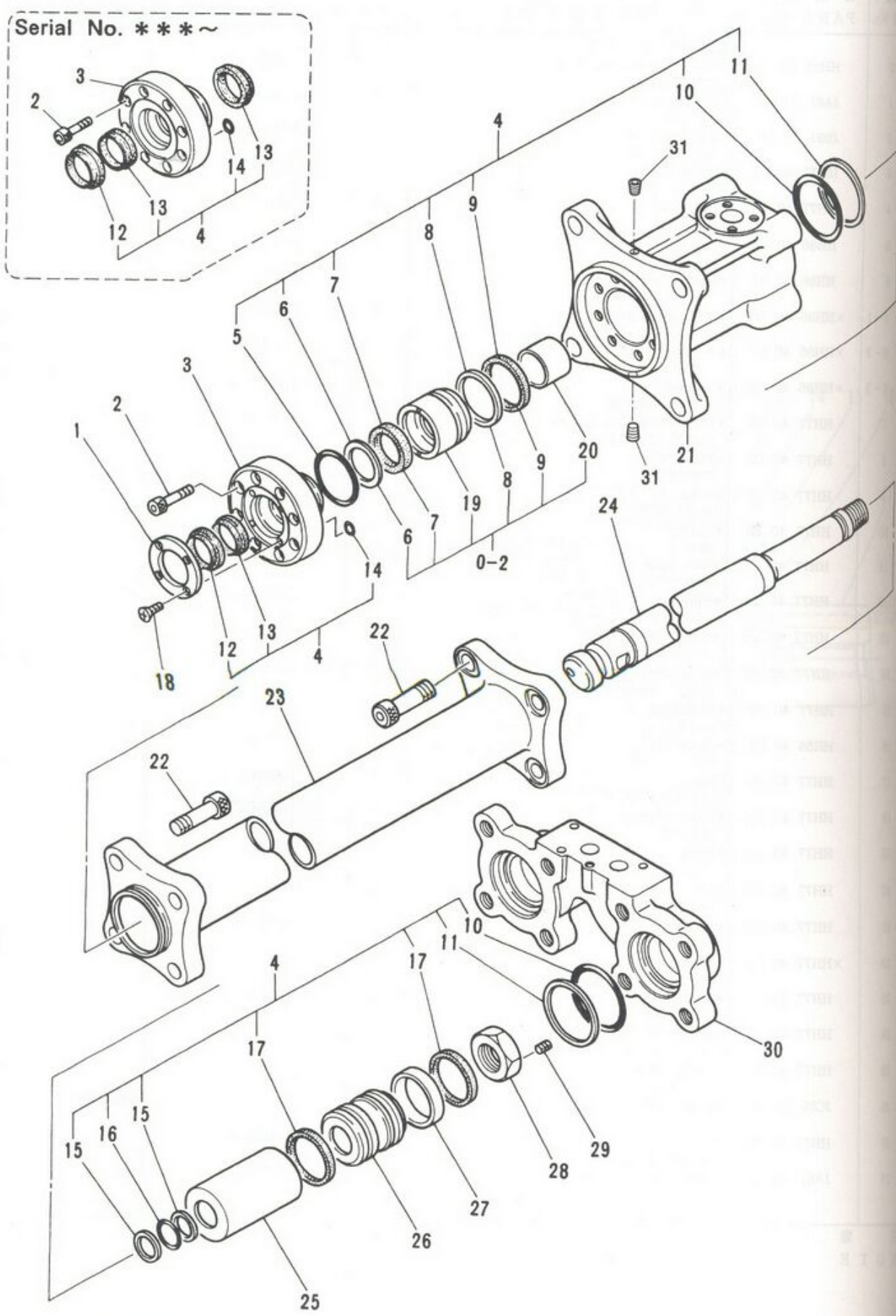
ЗАПЧАСТИ ДЛЯ БЕТОННАСОСОВ
+79180710333

| |
|------|
| 0 |
| 0- |
| 0-2 |
| 1 |
| 2 |
| 3 |
| 4 |
| 5 |
| 6 |
| 7 |
| 8 |
| 9 |
| 10 |
| 11 |
| 12 |
| 13 |
| 14 |
| 15 |
| 16 |
| 17 |
| 18 |
| 19 |
| 20 |
| 21 |
| 21-1 |
| 22 |

注
NOT

IHI

MODEL II



IHI

MODEL IPJ70B - 4N18

主シリンダ組立 (右)・(左)
MAIN CYLINDER ASS'Y (R.H.)・(L.H.)

- 112 -

REV. No. ③
SHEET No. 5 - 6



ЗАПЧАСТИ ДЛЯ БЕТОННАГОСОС
+79180710333

| 見出番号 KEY No. | 部品番号 PART No. | 部 品 名 称 D E S C R I P T I O N | 数 量 Q'TY | 互換性 CHAN. | 適用号機 SERIAL No. | 備 考 REMARKS |
|-----------------|------------------|--|-------------|--------------|--------------------|----------------|
| 0 | HG15 150 00 | 主シリンダ組立 (右) Cylinder Ass'y, Main (R.H.) | 1 | | 15002~ | |
| 0-1 | HG15 151 00 | 主シリンダ組立 (左) Cylinder Ass'y, Main (L.H.) | 1 | | 15002~ | |
| 0-2 | HG15 150 95 | グランド パッキン組立 *Packing Ass'y, Gland | 1 | | 15002~ | |
| 1 | HG15 150 09 | シール押え *Retainer, Seal | 1 | | 15002~*** | |
| 2 | JA61 20 82 | 六角穴付ボルト *Bolt, Socket Head | 8 | | 15002~ | M12 × 30 |
| 3 | HG15 150 07 | リテーナ *Retainer | 1 | ← x | 15002~*** | |
| | HG15 150 35 | リテーナ *Retainer | 1 | └ x | ***~ | |
| 4 | HG15 150 90 | シール キット *Kit, Seal | 1 | ← x | 15002~*** | |
| | HG15 150 91 | シール キット *Kit, Seal | 1 | └ x | ***~ | |
| 5 | ×JC82 20 11 | "O" リング **Ring, "O" | 1 | | 15002~ | G75 - 90B |
| 6 | ×HG15 150 19 | バックアップ リング **Ring, Back-up | 1 | | 15002~ | |
| 7 | ×HH88 65 19 | ロッド パッキン **Packing, Rod | 1 | | 15002~ | |
| 8 | ×HG15 150 18 | バックアップ リング **Ring, Back-up | 1 | | 15002~ | |
| 9 | ×HG15 150 14 | "U" パッキン **Packing, "U" | 1 | | 15002~ | |
| 10 | ×JC82 20 14 | "O" リング **Ring, "O" | 2 | | 15002~ | G90 - 90B |
| 11 | ×JD22 12 14 | バックアップ リング **Ring, Back-up | 2 | | 15002~ | G90 - T2 |
| 12 | ×HG15 150 17 | ダスト シール **Seal, Dust | 1 | ← x | 15002~*** | |
| | ×HG15 150 37 | ダスト シール **Seal, Dust | 1 | └ x | ***~ | |
| 13 | ×HH73 15 23 | ダスト シール **Seal, Dust | 1 | ← x | 15002~*** | |
| | ×HA12 171 07 | "U" パッキン **Packing, "U" | 2 | └ x | ***~ | |
| 14 | ×JC81 20 06 | "O" リング **Ring, "O" | 1 | ← x | 15002~*** | P8 - 90B |
| | ×JC81 20 06 | "O" リング **Ring, "O" | 2 | └ x | ***~ | P8 - 90B |
| 15 | ×HG15 150 31 | バックアップ リング **Ring, Back-up | 2 | | 15002~ | P34 - T2 |
| 16 | ×JC81 20 34 | "O" リング **Ring, "O" | 1 | | 15002~ | P34 - 90B |
| 17 | ×HH88 15 13 | ピストン シール **Seal, Piston | 2 | | 15002~ | |
| 18 | JA12 20 40 | 皿小ネジ *Screw, Flat Head | 4 | | 15002~*** | M6 × 10 |
| 19 | HG15 150 08 | スリーブ *Sleeve | 1 | | 15002~ | |
| 20 | HH73 15 14 | ブッシング *Bushing | 1 | | 15002~ | |
| 21 | HG15 150 02 | ロッド カバー (右) *Cover, Rod (R.H.) | 1 | ← x | 15002~*** | |
| | HG15 150 42 | ロッド カバー (右) *Cover, Rod (R.H.) | 1 | └ x | ***~ | |
| 21-1 | HG15 151 02 | ロッド カバー (左) *Cover, Rod (L.H.) | 1 | ← x | 15002~*** | |
| | HG15 151 42 | ロッド カバー (左) *Cover, Rod (L.H.) | 1 | └ x | ***~ | |
| 22 | HG15 150 23 | 六角穴付ボルト (細目) *Bolt, Socket Head | 8 | | 15002~ | M24 × 60 P = 2 |

注 意
N O T E

5 IHI

主シリンダ組立 (右)・(左)

MAIN CYLINDER ASS'Y (R.H.)・(L.H.)

MODEL IPJ70B - 4N18

- 113 -

REV. No. (2)

SHEET No. 5 - 6



ЗАПЧАСТИ ДЛЯ БЕТОННАСОСОВ
+79180710333

| 見出番号 KEY No. | 部品番号 PART No. | 部 品 名 称 D E S C R I P T I O N | 数 量 Q'TY | 互換性 CHAN. | 適用号機 SERIAL No. | 備 考 REMARKS |
|-----------------|------------------|----------------------------------|-------------|--------------|--------------------|----------------|
| 23 | HG15 150 41 | シリンダ チューブ *Tube, Cylinder | 1 | | 15002~ | |
| 24 | HG15 150 04 | ピストン ロッド *Rod, Piston | 1 | | 15002~ | |
| 25 | HG15 150 06 | スリーブ *Sleeve | 1 | | 15002~ | |
| 26 | HG15 150 05 | ピストン *Piston | 1 | | 15002~ | |
| 27 | HH88 15 42 | ウェア リング *Ring, Wear | 1 | | 15002~ | |
| 28 | JB22 30 25 | 熱処理ナット (細目) *Nut, Treatment | 1 | | 15002~ | M36 P=3 |
| 29 | JA71 10 20 | 六角穴付止ネジ *Screw, Set | 1 | | 15002~ | M8 x 10 |
| 30 | HG15 150 03 | ヘッド カバー *Cover, Head | 1 | | 15002~ | |
| 31 | KA17 10 01 | プラグ *Plug | 2 | | ***~ | |

注 意
N O T E

IHI

MODEL IPJ70B - 4N18

主シリンダ組立 (右)・(左)

MAIN CYLINDER ASS'Y (R.H.)・(L.H.)

- 113 - 1 -

REV. No. (2)
SHEET No. 5 - 6

5



+79180710333

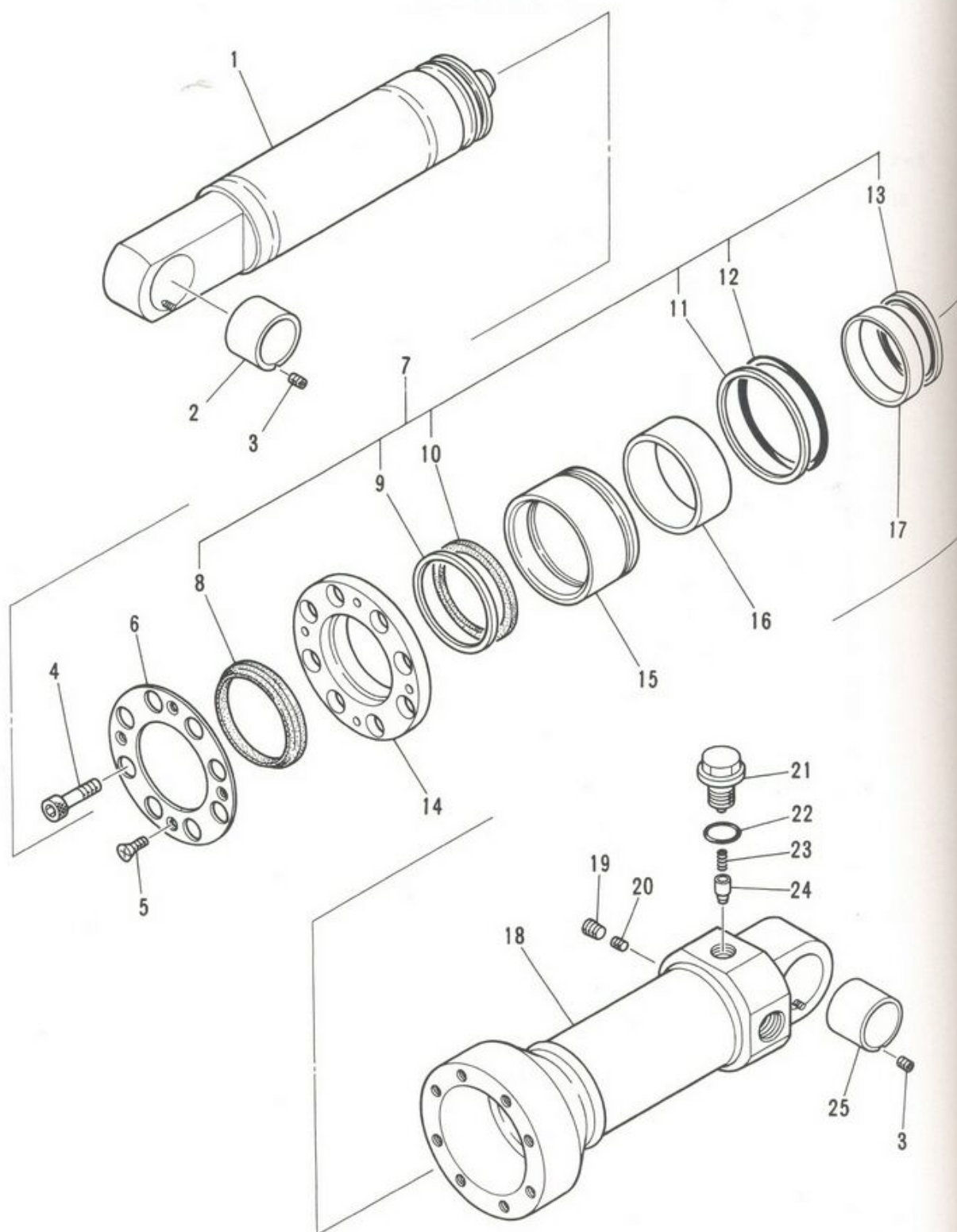
見出番号
KEY No.

| 見出番号 KEY No. | 部 P |
|-----------------|--------|
| 0 | |
| 1 | |
| 2 | |
| 3 | |
| 4 | |
| 5 | |
| 6 | |
| 7 | |
| 8 | |
| 9 | |
| 10 | |
| 11 | |
| 12 | |
| 13 | |
| 14 | |
| 15 | |
| 16 | |
| 17 | |
| 18 | |
| 19 | |
| 20 | |
| 21 | |
| 22 | |
| 23 | |
| 24 | |
| 25 | |

注
NOT

IHI

MODEL IP



IHI

MODEL IPJ70B - 4N18

揺動弁シリンダ組立

SWING VALVE CYLINDER ASS'Y

- 114 -

REV. No. 0
SHEET No. 5 - 7

5



ЗАПЧАСТИ ДЛЯ БЕТОННОВАТОРОВ

+79180710333

| 見出番号 KEY No. | 部品番号 PART No. | 部品名称 DESCRIPTION | 数量 Q'TY | 互換性 CHAN. | 適用号機 SERIAL No. | 備考 REMARKS |
|-----------------|------------------|--|------------|--------------|--------------------|---------------|
| 0 | HG15 160 00 | 揺動弁シリンダ組立 Cylinder Ass'y, Swing Valve | 1 | | 15002~ | |
| 1 | HG15 160 03 | ピストン ロッド *Rod, Piston | 1 | | 15002~ | |
| 2 | HG15 160 10 | ブッシング *Bushing | 1 | | 15002~ | |
| 3 | JA71 30 13 | 六角穴付止めネジ *Screw, Set | 2 | | 15002~ | M5 × 8 |
| 4 | JA61 10 82 | 六角穴付ボルト *Bolt, Socket Head | 8 | | 15002~ | M12 × 30 |
| 5 | JA12 20 52 | 皿小ネジ *Screw, Flat Head | 4 | | 15002~ | M6 × 12 |
| 6 | HA63 162 06 | カバー *Cover | 1 | | 15002~ | |
| 7 | HG15 160 90 | シール キット *Kit, Seal | 1 | | 15002~ | |
| 8 | ×HA63 162 19 | ダスト シール **Seal, Dust | 1 | | 15002~ | |
| 9 | ×HA51 162 24 | バックアップ リング **Ring, Back-up | 1 | | 15002~ | |
| 10 | ×HA51 162 23 | "U" パッキン **Packing, "U" | 1 | | 15002~ | |
| 11 | ×JD22 12 14 | バックアップ リング **Ring, Back-up | 1 | | 15002~ | G90 - T2 |
| 12 | ×JC82 20 14 | "O" リング **Ring, "O" | 1 | | 15002~ | G90 - 90B |
| 13 | ×HG15 160 08 | ピストン シール **Seal, Piston | 1 | | 15002~ | |
| 14 | HA63 162 02 | フランジ *Flange | 1 | | 15002~ | |
| 15 | HA63 162 07 | スリーブ *Sleeve | 1 | | 15002~ | |
| 16 | HA63 162 08 | ブッシング *Bushing | 1 | | 15002~ | |
| 17 | HG15 160 07 | ウェア リング *Ring, Wear | 1 | | 15002~ | |
| 18 | HG15 160 01 | シリンダ チューブ *Tube, Cylinder | 1 | | 15002~ | |
| 19 | KA17 10 02 | 六角穴付プラグ *Plug, Socket Head | 1 | | 15002~ | ST - PA - 1/4 |
| 20 | ***** | 絞り *Orifice | 1 | | 15002~ | |
| 21 | HA76 160 18 | チェック バルブ *Valve, Check | 1 | | 15002~ | |
| 22 | JC82 20 01 | "O" リング *Ring, "O" | 1 | | 15002~ | G25 - 90B |
| 23 | HH66 25 64 | スプリング *Spring | 1 | | 15002~ | |
| 24 | HH66 25 60 | スプール *Spool | 1 | | 15002~ | |
| 25 | HG15 160 09 | ブッシング *Bushing | 1 | | 15002~ | |

注 意
NOTE

5

IHI

揺動弁シリンダ組立

SWING VALVE CYLINDER ASS'Y

MODEL IPJ70B - 4N18

- 115 -

REV. No. ①

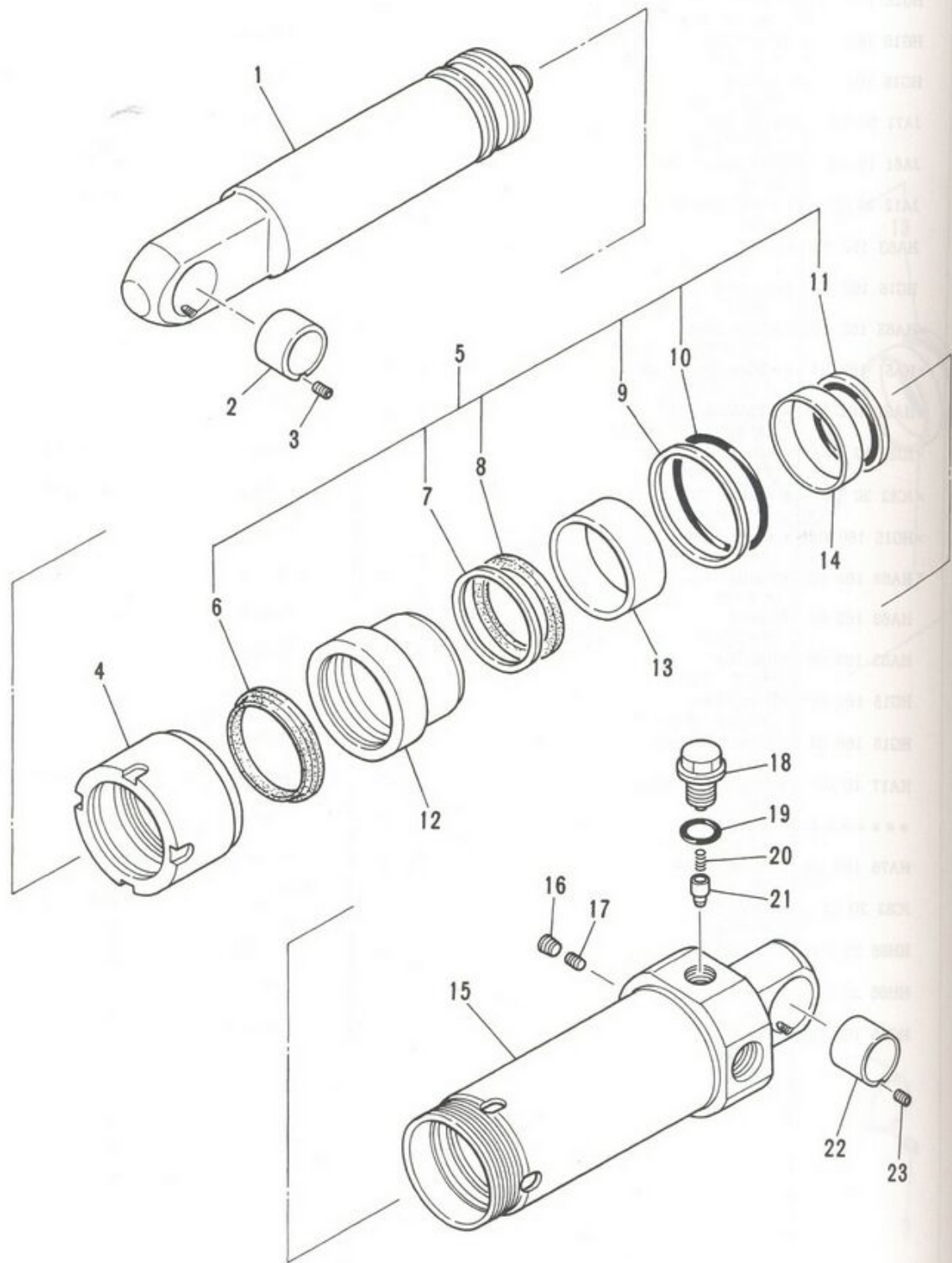
SHEET No. 5 - 7

5



ЗАПЧАСТИ ДЛЯ БЕТОННОСАСОСОВ

+79180710333



見出番
KEY 1

- 0
- 1
- 2
- 3
- 4
- 5
- 6
- 7
- 8
- 9
- 10
- 11
- 12
- 13
- 14
- 15
- 16
- 17
- 18
- 19
- 20
- 21
- 22

IHI

MODEL IPJ70B - 4N18

揺動弁シリンダ組立

SWING VALVE CYLINDER ASS'Y

- 115 - 1 -

REV. No. ①

SHEET No. 5 - 7A

5

注
NO

IH

MODEL



ЗАРУБЕЖН. ОФИС. БЕЛОРУССКАЯ КОМПАНИЯ

+79180710333

| 見出番号 KEY No. | 部品番号 PART No. | 部 品 名 称 D E S C R I P T I O N | 数 量 Q'TY | 互換性 CHAN. | 適用号機 SERIAL No. | 備 考 REMARKS |
|-----------------|------------------|--|-------------|--------------|--------------------|----------------|
| 0 | HG15 161 00 | 揺動弁シリンダ組立 Cylinder Ass'y, Swing Valve | 1 | | 15054~ | |
| 1 | HG15 161 03 | ピストン ロッド *Rod, Piston | 1 | | 15054~ | |
| 2 | HG15 160 10 | ブッシング *Bushing | 1 | | 15054~ | |
| 3 | JA71 30 13 | 六角穴付止めネジ (平先) *Screw, Set | 2 | | 15054~ | M5 × 8 |
| 4 | HG15 161 02 | ロッド カバー *Cover, Rod | 1 | | 15054~ | |
| 5 | HG15 161 90 | シール キット *Kit, Seal | 1 | | 15054~ | |
| 6 | HA63 162 19 | ダスト シール **Seal, Dust | 1 | | 15054~ | |
| 7 | HA51 162 24 | バックアップ リング *Ring, Back-up | 1 | | 15054~ | |
| 8 | HA51 162 23 | "U" パッキン **Packing, "U" | 1 | | 15054~ | |
| 9 | HG15 161 22 | バックアップ リング *Ring, Back-up | 1 | | 15054~ | G85 - T2 |
| 10 | JC82 20 13 | "O" リング **Ring, "O" | 1 | | 15054~ | G85 - 90B |
| 11 | HG15 161 08 | ピストン シール **Seal, Piston | 1 | | 15054~ | |
| 12 | HG15 161 05 | スリーブ *Sleeve | 1 | | 15054~ | |
| 13 | HA63 162 08 | ブッシング *Bushing | 1 | | 15054~ | |
| 14 | HG15 161 07 | ウエア リング *Ring, Wear | 1 | | 15054~ | |
| 15 | HG15 161 01 | シリンダ チューブ *Tube, Cylinder | 1 | | 15054~ | |
| 16 | KA17 10 02 | 六角穴付プラグ *Plug, Socket Head | 1 | | 15054~ | ST - PA - 1/4 |
| 17 | JA71 10 20 | 六角穴付止めネジ (平先) *Screw, Set | 1 | | 15054~ | M8 × 10 |
| 18 | HA76 160 18 | チェック バルブ *Valve, Check | 1 | | 15054~ | |
| 19 | JC82 20 01 | "O" リング *Ring, "O" | 1 | | 15054~ | G25 - 90B |
| 20 | HH66 25 64 | スプリング *Spring | 1 | | 15054~ | |
| 21 | HH66 25 60 | スプール *Spool | 1 | | 15054~ | |
| 22 | HG15 160 09 | ブッシング *Bushing | 1 | | 15054~ | |

注 意
NOTE

5

IHI

揺動弁シリンダ組立

SWING VALVE CYLINDER ASS'Y

MODEL IPJ70B - 4N18

- 115 - 2 -

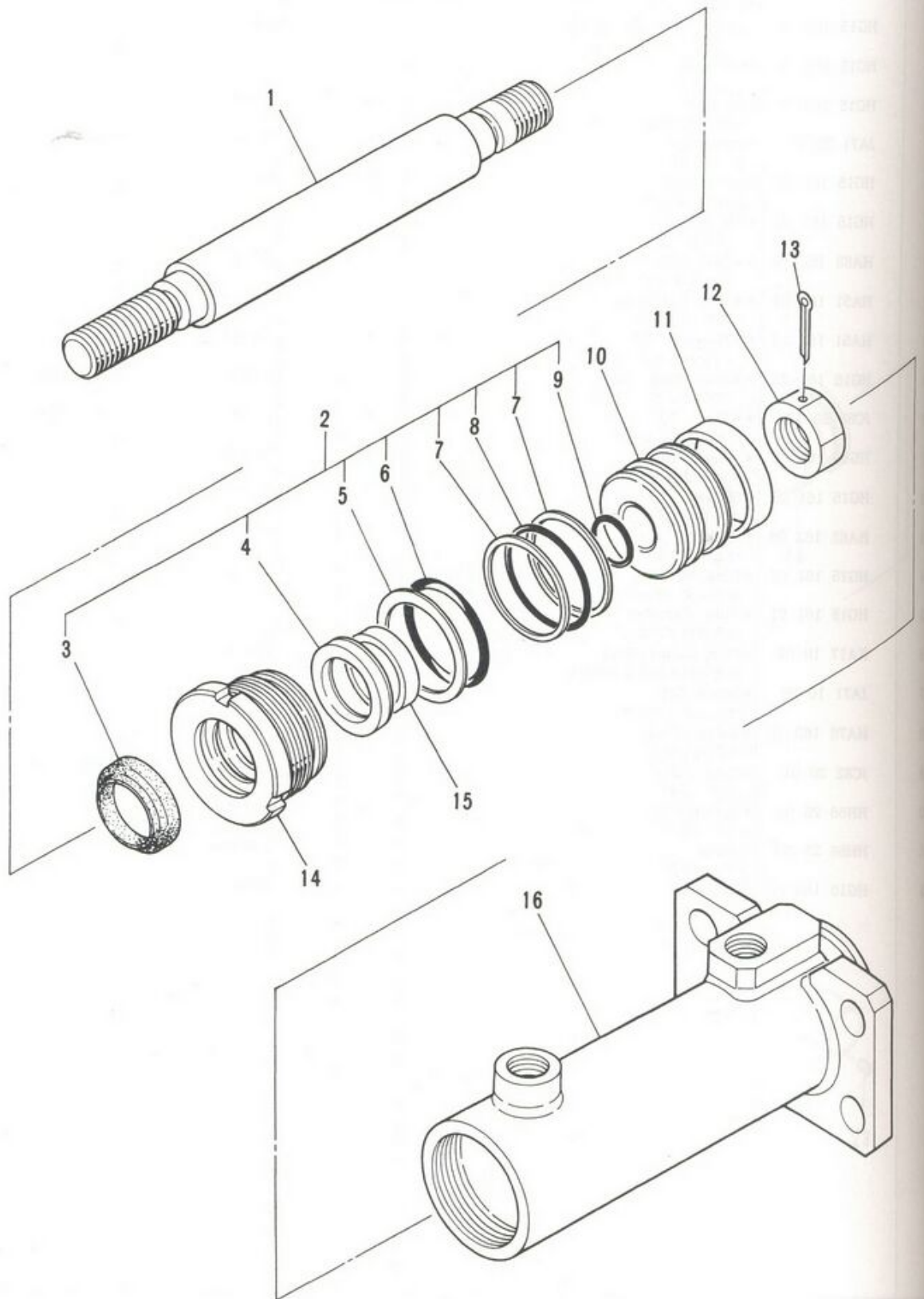
REV. No. 0

SHEET No. 5 - 7A

5



ЗАПЧАСТИ ДЛЯ БЕТОННАСОСОВ
+79180710333



IHI

MODEL IPJ70B - 4N18

クラッチ シリンダ組立
CLUTCH CYLINDER ASS'Y

- 116 -

REV. No. 0
SHEET No. 5-8



ЗАПЧАСТИ ДЛЯ БЕТОННОКОЛОД

+79180710333

| 見出番号 KEY No. | 部品番号 PART No. | 部 品 名 称 DESCRIPTION | 数 量 Q'TY | 互換性 CHAN. | 適用号機 SERIAL No. | 備 考 REMARKS |
|-----------------|------------------|---------------------------------------|-------------|--------------|--------------------|----------------|
| 0 | HG14 166 00 | クラッチ シリンダ組立 Cylinder Ass'y, Clutch | 1 | | 15002~ | |
| 1 | HG14 166 02 | ピストン ロッド *Rod, Piston | 1 | | 15002~ | |
| 2 | HG14 166 90 | シール キット *Kit, Seal | 1 | | 15002~ | |
| 3 | ×HG13 166 06 | ダスト シール **Seal, Dust | 1 | | 15002~ | |
| 4 | ×HG13 166 05 | "U" パッキン **Packing, "U" | 1 | | 15002~ | |
| 5 | ×JD22 12 03 | バックアップ リング *Ring, Back-up | 1 | | 15002~ | G35 - T2 |
| 6 | ×JC82 20 03 | "O" リング **Ring, "O" | 1 | | 15002~ | G35 - 90B |
| 7 | ×HG13 166 10 | バックアップ リング *Ring, Back-up | 2 | | 15002~ | P34 - T2 |
| 8 | ×JC81 20 34 | "O" リング **Ring, "O" | 1 | | 15002~ | P34 - 90B |
| 9 | ×JC81 10 12 | "O" リング **Ring, "O" | 1 | | 15002~ | P12 - 70B |
| 10 | HG13 166 03 | ピストン *Piston | 1 | | 15002~ | |
| 11 | HG13 166 07 | ウエア リング *Ring, Wear | 1 | | 15002~ | |
| 12 | JB21 30 17 | 熱処理ナット *Nut, Treatment | 1 | | 15002~ | M16 |
| 13 | JB81 10 77 | 割ピン *Pin, Cotter | 1 | | 15002~ | φ4 × 32 |
| 14 | HG13 166 04 | ロッド カバー *Cover, Rod | 1 | | 15002~ | |
| 15 | HG13 166 08 | スライド リング *Ring, Slide | 1 | | 15002~ | |
| 16 | HG14 166 01 | シリンダ チューブ *Tube, Cylinder | 1 | | 15002~ | |

注 意
NOTE

IHI

クラッチ シリンダ組立
CLUTCH CYLINDER ASS'Y

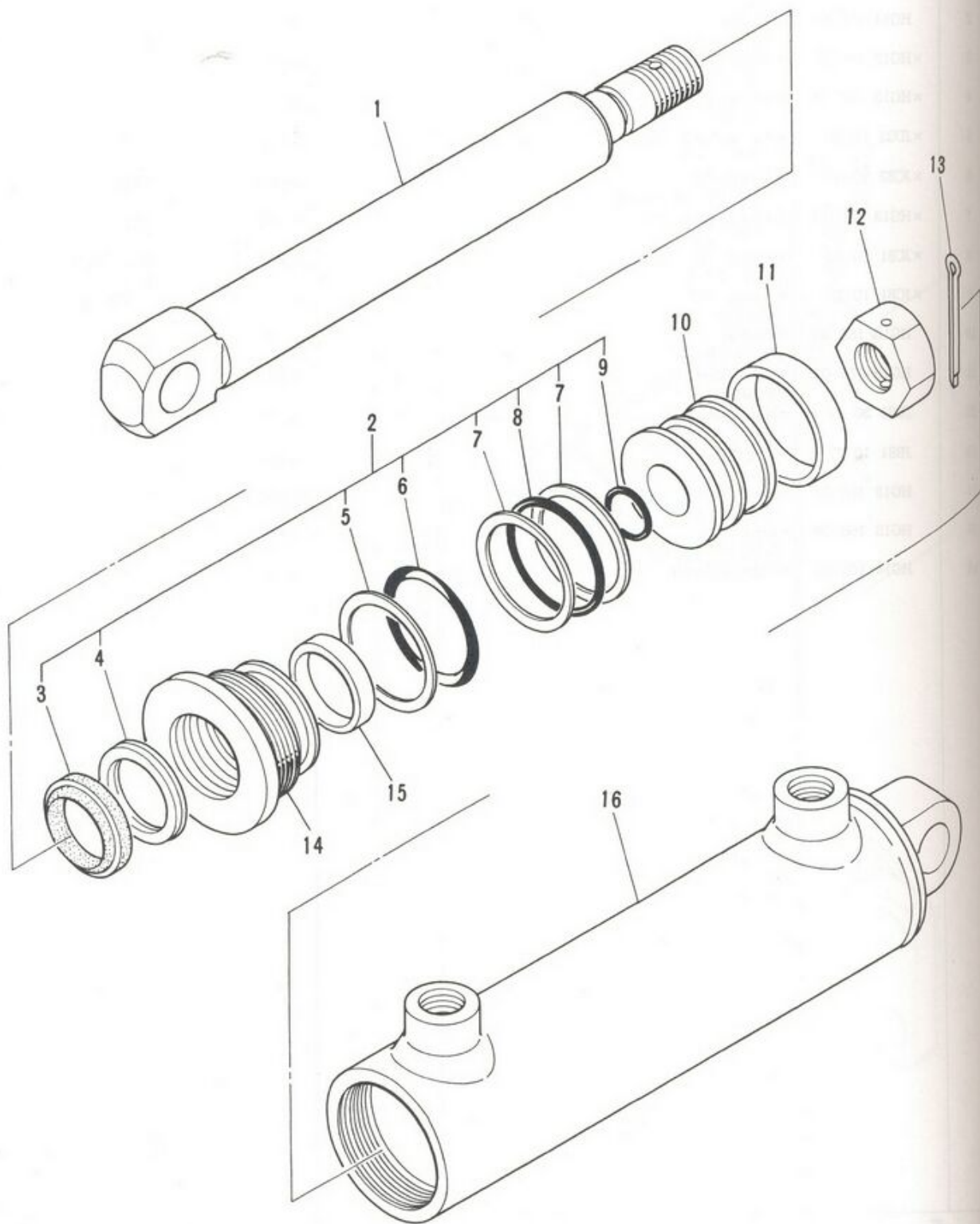
MODEL IPJ70B - 4N18

- 117 -

REV. No. 0
SHEET No. 5 - 8



ЗАПЧАСТИ ДЛЯ БЕТОННОСАСОСОВ
+79180710333



| 見出番号 KEY No. | 前 P |
|-----------------|--------|
| 0 | |
| 1 | |
| 2 | |
| 3 | × |
| 4 | × |
| 5 | × |
| 6 | × |
| 7 | × |
| 8 | × |
| 9 | × |
| 10 | |
| 11 | |
| 12 | |
| 13 | |
| 14 | |
| 15 | |
| 16 | |

IHI

MODEL IPJ70B - 4N18

洗濯管シリンダ組立

WASHING PIPE CYLINDER ASS'Y

- 118 -

REV. No. 0
SHEET No. 5 - 9

5

IHI

MODEL IPJ



ЗАПЧАСТИ ДЛЯ БЕТОННАСОСОВ

+79180710333

| 見出番号 KEY No. | 部品番号 PART No. | 部 品 名 称 D E S C R I P T I O N | 数 量 Q'TY | 互換性 CHAN. | 適用号機 SERIAL No. | 備 考 REMARKS |
|-----------------|------------------|---|-------------|--------------|--------------------|----------------|
| 0 | HG14 169 00 | 洗滌管シリンダ組立 Cylinder Ass'y, Washing Pipe | 1 | | 15002~ | |
| 1 | HG14 169 02 | ピストン ロッド *Rod, Piston | 1 | | 15002~ | |
| 2 | HG14 166 90 | シール キット *Kit, Seal | 1 | | 15002~ | |
| 3 | ×HG13 166 06 | ダスト シール **Seal, Dust | 1 | | 15002~ | |
| 4 | ×HG13 166 05 | "U" パッキン **Packing, "U" | 1 | | 15002~ | |
| 5 | ×JD22 12 03 | バックアップ リング **Ring, Back - up | 1 | | 15002~ | G35 - T2 |
| 6 | ×JC82 20 03 | "O" リング **Ring, "O" | 1 | | 15002~ | G35 - 90B |
| 7 | ×HG13 166 10 | バックアップ リング **Ring, Back - up | 2 | | 15002~ | P34 - T2 |
| 8 | ×JC81 20 34 | "O" リング **Ring, "O" | 1 | | 15002~ | P34 - 90B |
| 9 | ×JC81 10 12 | "O" リング **Ring, "O" | 1 | | 15002~ | P12 - 70B |
| 10 | HG13 166 03 | ピストン *Piston | 1 | | 15002~ | |
| 11 | HG13 166 07 | ウェア リング *Ring, Wear | 1 | | 15002~ | |
| 12 | JB21 30 17 | 熱処理ナット *Nut, Treatment | 1 | | 15002~ | M16 |
| 13 | JB81 10 77 | 割ピン *Pin, Cotter | 1 | | 15002~ | φ4 × 32 |
| 14 | HG13 166 04 | ロッド カバー *Cover, Rod | 1 | | 15002~ | |
| 15 | HG13 166 08 | スライド リング *Ring, Slide | 1 | | 15002~ | |
| 16 | HG14 169 01 | シリンダ チューブ *Tube, Cylinder | 1 | | 15002~ | |

注 意
NOTE

IHI

洗滌管シリンダ組立

WASHING PIPE CYLINDER ASS'Y

MODEL IPJ70B - 4N18

- 119 -

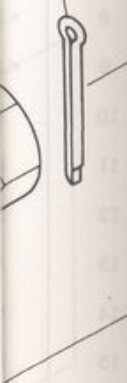
REV. No. 0

SHEET No. 5 - 9



ЗАПЧАСТИ ДЛЯ БЕТОННАСОСОВ
+79180710333

13



5

5

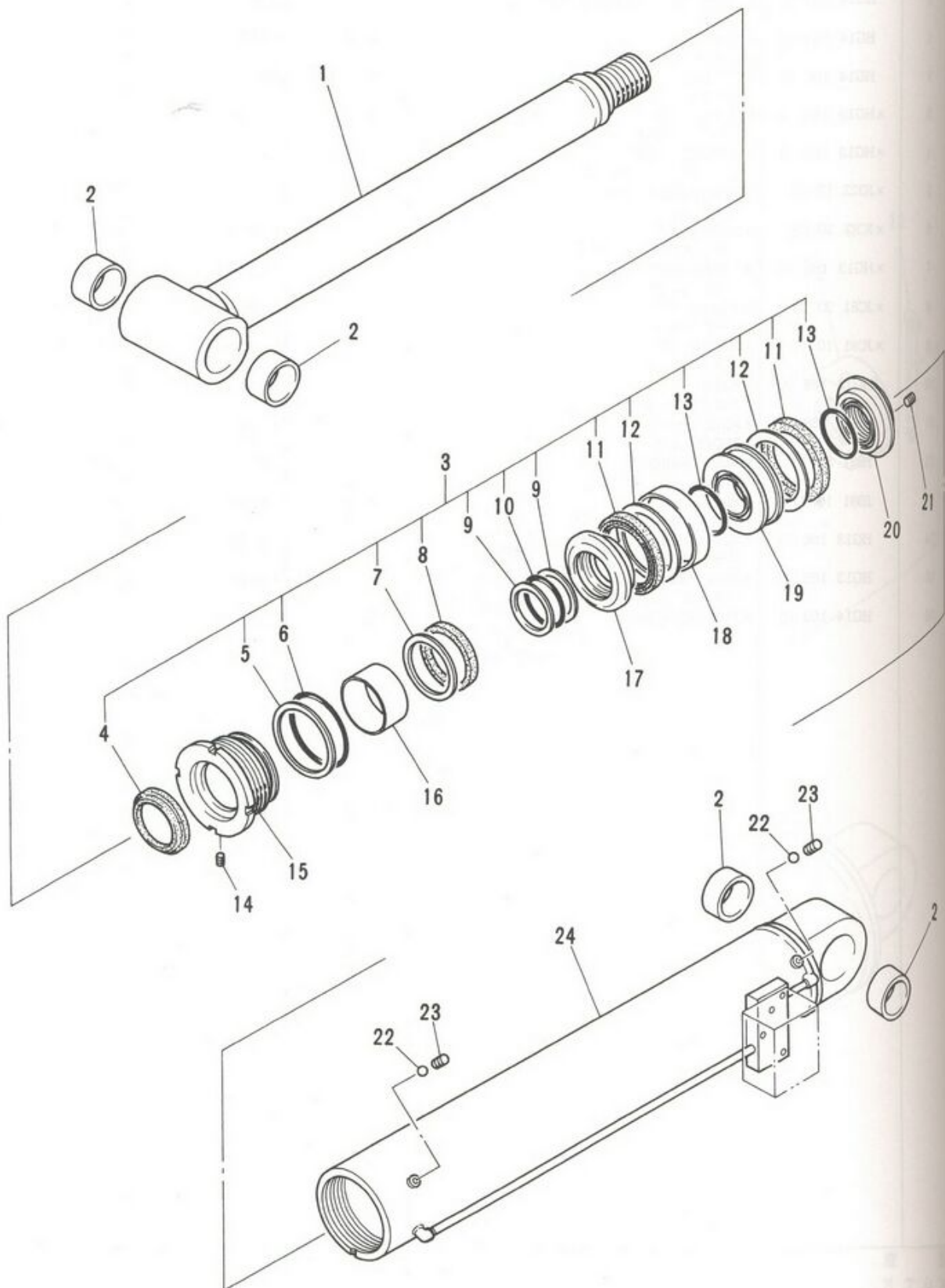
9

| | |
|----|---|
| 0 | |
| 1 | |
| 2 | |
| 3 | |
| 4 | |
| 5 | × |
| 6 | × |
| 7 | × |
| 8 | × |
| 9 | × |
| 10 | × |
| 11 | × |
| 12 | × |
| 13 | × |
| 14 | |
| 15 | |
| 16 | |
| 17 | |
| 18 | |
| 19 | |
| 20 | |
| 21 | |
| 22 | |
| 23 | |
| 24 | |

注 意
NOTE

IHI

MODEL IPJ



IHI

MODEL IPJ70B - 4N18

ブーム シリンダ組立 (1)
BOOM CYLINDER ASS'Y (1)

- 120 -

REV. No. 0
SHEET No. 5 - 10



ЗАПЧАСТИ ДЛЯ БЕТОННОКОЛОД

+79180710333

| 見出番号 KEY No. | 部品番号 PART No. | 部 品 名 称 DESCRIPTION | 数 量 Q'TY | 互換性 CHAN. | 適 用 号 機 SERIAL No. | 備 考 REMARKS |
|-----------------|------------------|--|-------------|--------------|-----------------------|----------------|
| 0 | HG15 171 00 | ブーム シリンダ組立 (1) Cylinder Ass'y, Boom (1) | 1 | | 15002~ | |
| 1 | HG15 171 04 | *Rod, Piston ピストン ロッド | 1 | | 15002~ | |
| 2 | HG15 171 07 | *Bushing ブッシング | 4 | | 15002~ | |
| 3 | HG15 171 90 | *Kit, Seal シール キット | 1 | | 15002~ | |
| 4 | ×HG15 171 18 | **Seal, Dust ダスト シール | 1 | | 15002~ | |
| 5 | ×HG15 171 17 | **Ring, Back-up バックアップ リング | 1 | | 15002~ | G115 - T3 |
| 6 | ×JC82 20 19 | **Ring, "O" "O" リング | 1 | | 15002~ | G115 - 90B |
| 7 | ×HG15 171 10 | **Ring, Back-up バックアップ リング | 1 | | 15002~ | |
| 8 | ×HG15 171 09 | **Packing, "U" "U" パッキン | 1 | | 15002~ | |
| 9 | ×JD23 12 11 | **Ring, Back-up バックアップ リング | 2 | | 15002~ | G75 T3 |
| 10 | ×JC82 20 11 | **Ring, "O" "O" リング | 1 | | 15002~ | G75 - 90B |
| 11 | ×HG15 171 11 | **Packing, "U" "U" パッキン | 2 | | 15002~ | |
| 12 | ×HG15 171 12 | **Ring, Back-up バックアップ リング | 2 | | 15002~ | |
| 13 | ×JC82 20 10 | **Ring, "O" "O" リング | 2 | | 15002~ | G70 - 90B |
| 14 | JA71 10 10 | *Screw, Set 止ネジ | 1 | | 15002~ | M6 × 6 |
| 15 | HG15 171 06 | *Cover, Rod ロッド カバー | 1 | | 15002~ | |
| 16 | HG15 171 08 | *Bushing ブッシング | 1 | | 15002~ | |
| 17 | HG15 171 03 | *Piston (R) ピストン (R) | 1 | | 15002~ | |
| 18 | HG15 171 19 | *Ring, Wear ウエア リング | 1 | | 15002~ | |
| 19 | HG15 171 02 | *Piston (M) ピストン (M) | 1 | | 15002~ | |
| 20 | HG15 171 01 | *Piston (H) ピストン (H) | 1 | | 15002~ | |
| 21 | JA71 10 20 | *Screw, Set 止ネジ | 1 | | 15002~ | M8 × 10 |
| 22 | HG15 171 21 | *Ball, Steel 鋼球 | 2 | | 15002~ | |
| 23 | HG15 171 20 | *Screw, Set 止ネジ | 2 | | 15002~ | |
| 24 | HG15 171 05 | *Tube, Cylinder シリンダ チューブ | 1 | | 15002~ | |

注 意
NOTE

IHI

ブーム シリンダ組立 (1)
BOOM CYLINDER ASS'Y (1)

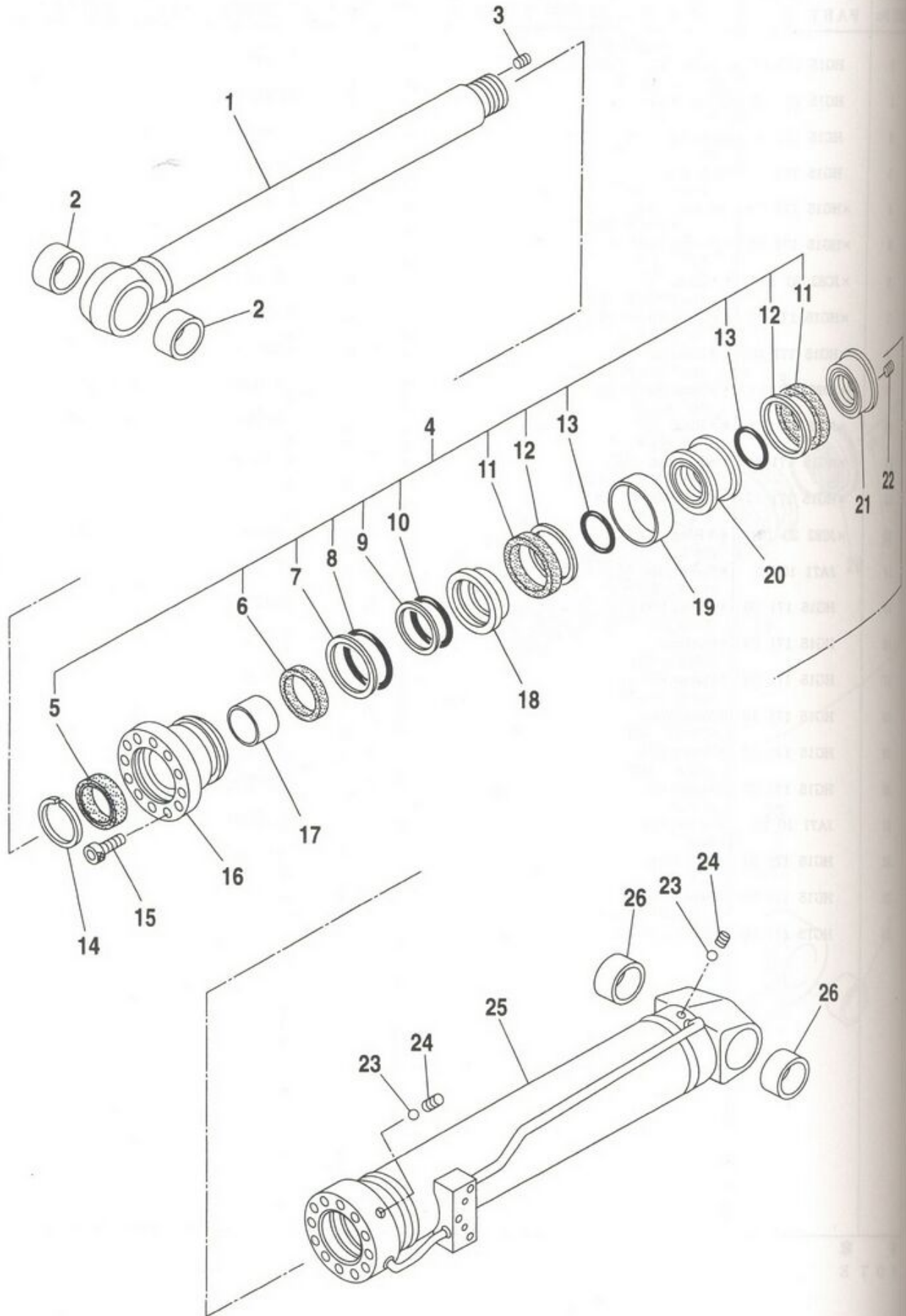
MODEL IPJ70B - 4N18

- 121 -

REV. No. ①
SHEET No. 5 - 10



ЗАПЧАСТИ ДЛЯ БЕЛОРУССКОГО
+79180710333



| |
|----|
| 0 |
| 1 |
| 2 |
| 3 |
| 4 |
| 5 |
| 6 |
| 7 |
| 8 |
| 9 |
| 10 |
| 11 |
| 12 |
| 13 |
| 14 |
| 15 |
| 16 |
| 17 |
| 18 |
| 19 |
| 20 |
| 21 |
| 22 |
| 23 |
| 24 |
| 25 |
| 26 |

IHI

MODEL IPJ70B - 4N18

ブーム シリンダ組立 (1)

BOOM CYLINDER ASS'Y (1)

- 121 - 1 -

5

REV. No. 0

SHEET No. 5 - 10A

注
N O T

IHI

MODEL



ЗАРУБЕЖН. ОФИС БЕЛОРУССКОГО

+79180710333

| 見出番号 KEY No. | 部 品 番 号 PART No. | 部 品 名 称 DESCRIPTION | 数 量 Q'TY | 互換性 CHAN. | 適 用 号 機 SERIAL No. | 備 考 REMARKS |
|-----------------|---------------------|--|-------------|--------------|-----------------------|----------------|
| 0 | HG15 174 00 | ブーム シリンダ組立 (1) Cylinder Ass'y, Boom (1) | 1 | | 15033~ | |
| 1 | HG15 174 03 | * Rod, Piston ピストン ロッド | 1 | | 15033~ | |
| 2 | HG15 174 02 | * * Bushing ブッシング | 2 | | 15033~ | |
| 3 | KA17 10 01 | * Plug プラグ | 1 | | 15033~ | PT1/8 |
| 4 | HG15 174 90 | * Kit, Seal ダスト シール | 1 | | 15033~ | |
| 5 | × HG15 174 24 | * * Seal, Dust ロッド パッキン | 1 | | 15033~ | |
| 6 | × HG15 171 09 | * * Packing, Rod バックアップ リング | 1 | | 15033~ | |
| 7 | × HG15 174 18 | * * Ring, Back-up "O" リング | 1 | | 15033~ | G115-T3 |
| 8 | × JC82 20 19 | * * Ring, "O" バックアップ リング | 1 | | 15033~ | G115-90B |
| 9 | × JD22 12 13 | * * Ring, Back-up "O" リング | 1 | | 15033~ | G85-T3 |
| 10 | × JC82 20 13 | * * Ring, "O" ピストン パッキン | 1 | | 15033~ | G85-90B |
| 11 | × HG15 174 15 | * * Packing, Piston バックアップ リング | 2 | | 15033~ | |
| 12 | × HG15 174 16 | * * Ring, Back-up "O" リング | 2 | | 15033~ | |
| 13 | × JC82 20 10 | * * Ring, "O" リテーナ リング | 2 | | 15033~ | G70-90B |
| 14 | HG15 174 07 | * Ring, Retainer 六角穴付ボルト | 1 | | 15033~ | |
| 15 | JA61 11 32 | * Bolt, Socket Head ロッド カバー | 12 | | 15033~ | M16×50 |
| 16 | HG15 174 05 | * Cover, Rod ドライ ベアリング | 1 | | 15033~ | |
| 17 | HG15 171 08 | * Bearing, Dry ピストン (1) | 1 | | 15033~ | |
| 18 | HG15 174 08 | * Piston (1) ウェア リング | 1 | | 15033~ | |
| 19 | HG15 171 19 | * Ring, Wear ピストン (2) | 1 | | 15033~ | |
| 20 | HG15 174 09 | * Piston (2) ピストン (3) | 1 | | 15033~ | |
| 21 | HG15 174 10 | * Piston (3) 止ネジ | 1 | | 15033~ | |
| 22 | JA71 10 15 | * Screw, Set 鋼球 | 1 | | 15033~ | M8×8 |
| 23 | HG15 174 12 | * Ball, Steel 空気抜き | 2 | | 15033~ | |
| 24 | HG15 174 13 | * Vent, Air シリンダ チューブ | 2 | | 15033~ | |
| 25 | HG15 174 01 | * Tube, Cylinder ブッシング | 1 | | 15033~ | |
| 26 | HG15 174 04 | * * Bushing | 2 | | 15033~ | |

注 意
NOTE

IHI

ブーム シリンダ組立 (1)
BOOM CYLINDER ASS'Y (1)

MODEL IPJ70B-4N18

-121-2-

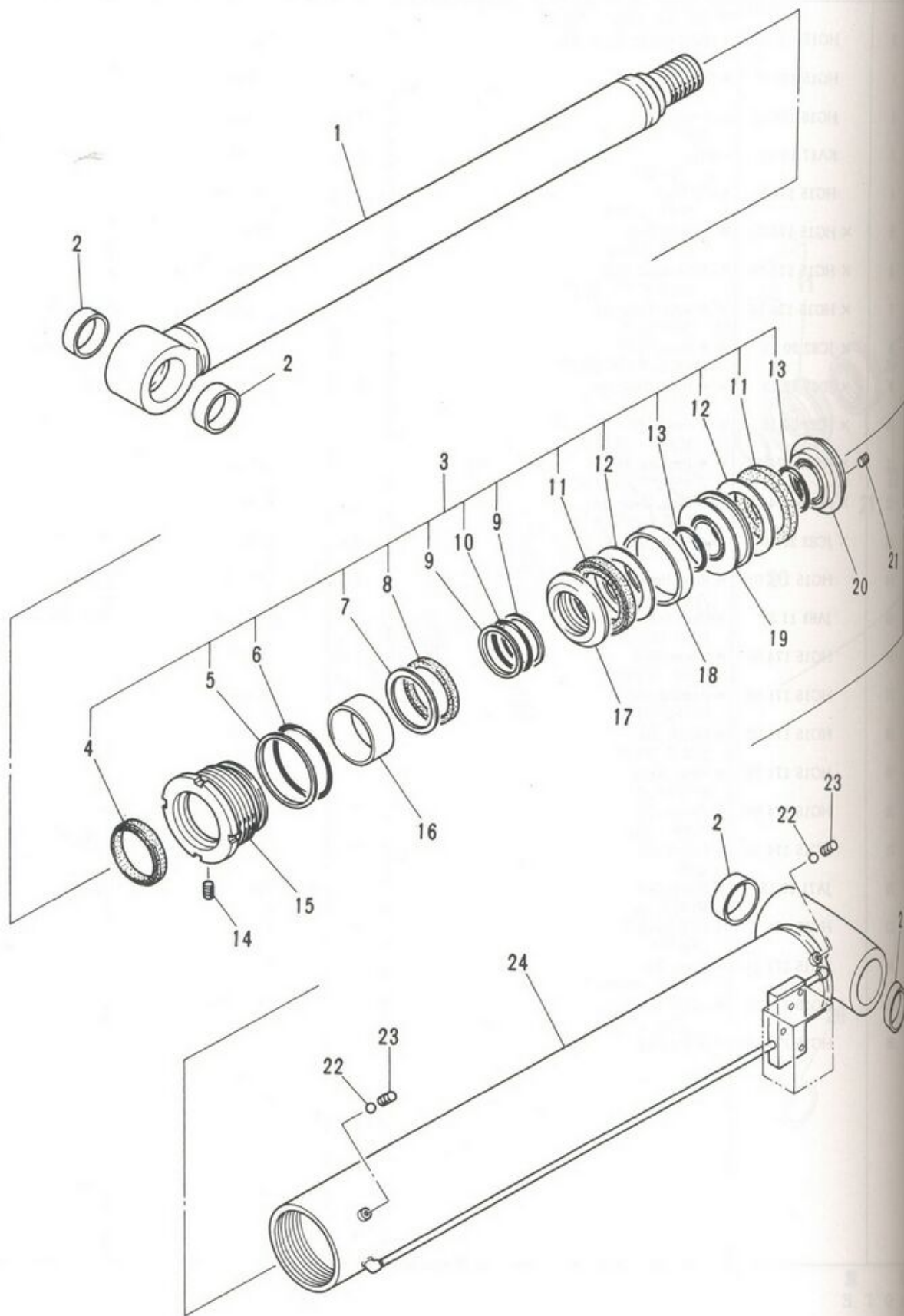
REV. No. 0

SHEET No. 5-10A



ЗАРУЧЕНА ОДБ СЕПТЕМБРА 2008

+79180710333



IHI

MODEL IPJ70B - 4N18

ブーム シリンダ組立 (2)
BOOM CYLINDER ASS'Y (2)

- 122 -

REV. No. ①
SHEET No. 5 - 11

5



ЗАПЧАТКИ ДЛЯ БЕТОННОКОП

+79180710333

| 見出番号 KEY No. | 部品番号 PART No. | 部 品 名 称 D E S C R I P T I O N | 数 量 Q'TY | 互換性 CHAN. | 適 用 号 機 SERIAL No. | 備 考 REMARKS |
|-----------------|------------------|--|-------------|--------------|-----------------------|----------------|
| 0 | HG15 172 00 | ブーム シリンダ組立 (2) Cylinder Ass'y, Boom (2) | 1 | | 15002~ | |
| 1 | HG15 172 04 | *Rod, Piston ピストン ロッド | 1 | | 15002~ | |
| 2 | HG15 172 07 | *Bushing ブッシング | 4 | | 15002~ | |
| 3 | HG15 172 90 | *Kit, Seal シール キット | 1 | | 15002~ | |
| 4 | ×HG15 172 18 | **Seal, Dust ダスト シール | 1 | | 15002~ | |
| 5 | ×JD23 22 18 | **Ring, Back-up バックアップ リング | 1 | | 15002~ | G110 - T3 |
| 6 | ×JC82 20 18 | **Ring, "O" "O" リング | 1 | | 15002~ | G110 - 90B |
| 7 | ×HG15 172 10 | **Ring, Back-up バックアップ リング | 1 | | 15002~ | |
| 8 | ×HG15 172 09 | **Packing, "U" "U" パッキン | 1 | | 15002~ | |
| 9 | ×JD23 12 10 | **Ring, Back-up バックアップ リング | 2 | | 15002~ | G70 - T3 |
| 10 | ×JC82 20 10 | **Ring, "O" "O" リング | 1 | | 15002~ | G70 - 90B |
| 11 | ×HG15 172 11 | **Packing, "U" "U" パッキン | 2 | | 15002~ | |
| 12 | ×HG15 172 12 | **Ring, Back-up バックアップ リング | 2 | | 15002~ | |
| 13 | ×JC82 20 09 | **Ring, "O" "O" リング | 2 | | 15002~ | G65 - 90B |
| 14 | JA71 10 10 | *Screw, Set 止ネジ | 1 | | 15002~ | M6 × 6 |
| 15 | HG15 172 06 | *Cover, Rod ロッド カバー | 1 | | 15002~ | |
| 16 | HG15 172 08 | *Bushing ブッシング | 1 | | 15002~ | |
| 17 | HG15 172 03 | *Piston (R) ピストン (R) | 1 | | 15002~ | |
| 18 | HG15 172 19 | *Ring, Wear ウェア リング | 1 | | 15002~ | |
| 19 | HG15 172 03 | *Piston (M) ピストン (M) | 1 | | 15002~ | |
| 20 | HG15 172 01 | *Piston (H) ピストン (H) | 1 | | 15002~ | |
| 21 | JA71 10 20 | *Screw, Set 止ネジ | 1 | | 15002~ | M8 × 10 |
| 22 | HG15 171 21 | *Ball, Steel 鋼球 | 2 | | 15002~ | |
| 23 | HG15 171 20 | *Screw, Set 止ネジ | 2 | | 15002~ | M8 × 10 |
| 24 | HG15 172 05 | *Tube, Cylinder シリンダ チューブ | 1 | | 15002~ | |

注 意
N O T E

IHI

ブーム シリンダ組立 (2)
BOOM CYLINDER ASS'Y (2)

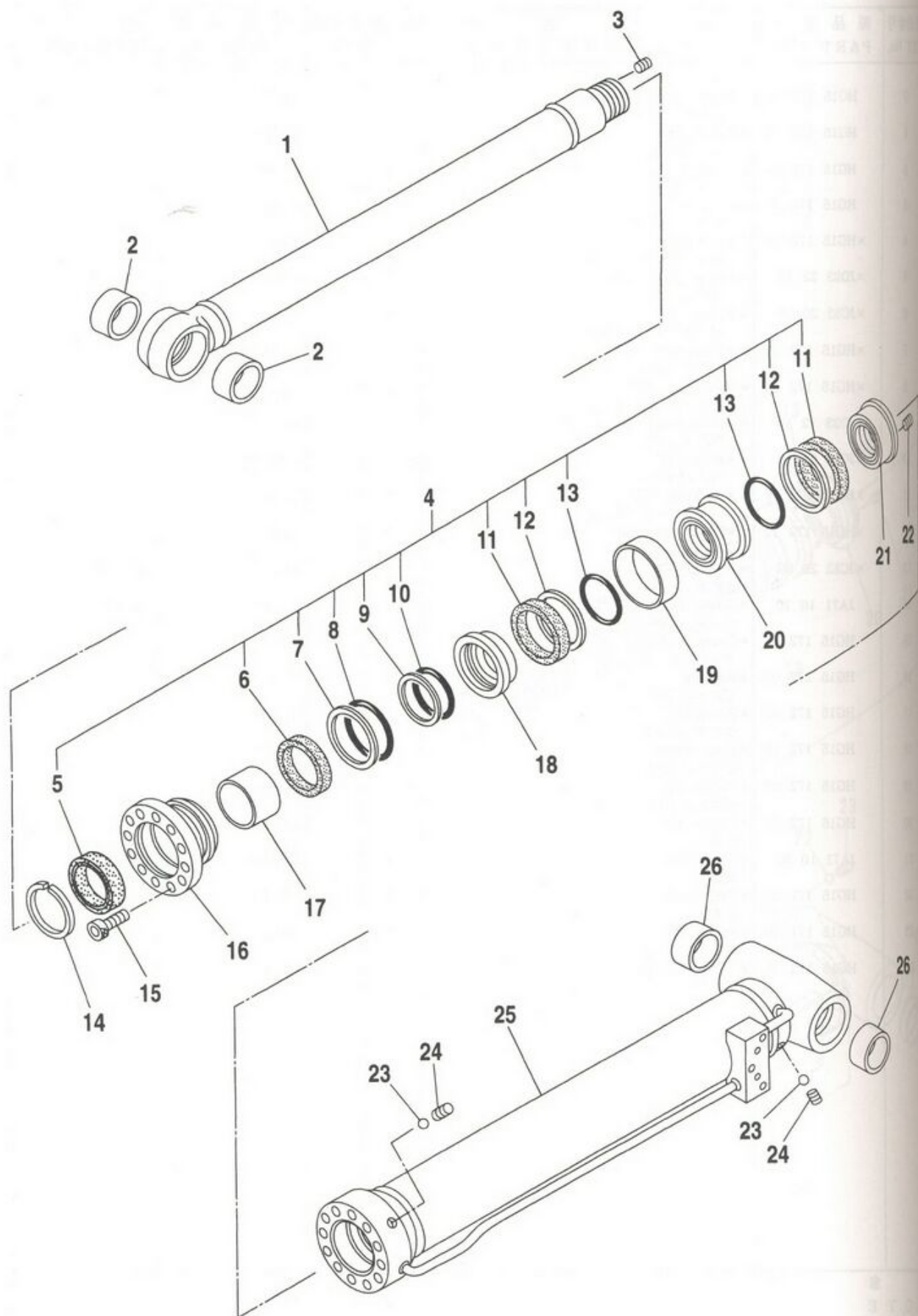
MODEL IPJ70B - 4N18

- 123 -

REV. No. 0
SHEET No. 5 - 11



ЗАПЧАСТИ ДЛЯ БЕТОННОПОСОБ
+79180710333



- 0
- 1
- 2
- 3
- 4
- 5
- 6
- 7
- 8
- 9
- 10
- 11
- 12
- 13
- 14
- 15
- 16
- 17
- 18
- 19
- 20
- 21
- 22
- 23
- 24
- 25
- 26

IHI

MODEL IPJ70B - 4N18

ブーム シリンダ組立 (2)

BOOM CYLINDER ASS'Y (2)

- 123 - 1 -

REV. No. 0

SHEET No. 5 - 11A

5

注
NO 1

IHI

MODEL



ЗАПЧАСТИ ДЛЯ БЕТОННОКОП

+79180710333

| 見出番号 KEY No. | 部品番号 PART No. | 部 品 名 称 DESCRIPTION | 数 量 Q'TY | 互換性 CHAN. | 適用号機 SERIAL No. | 備 考 REMARKS |
|-----------------|------------------|--|-------------|--------------|--------------------|----------------|
| 0 | HG15 175 00 | ブーム シリンダ組立 (2) Cylinder Ass'y, Boom (2) | 1 | | 15033~ | |
| 1 | HG15 175 03 | *Rod, Piston ピストン ロッド | 1 | | 15033~ | |
| 2 | HG15 174 04 | **Bushing ブッシング | 2 | | 15033~ | |
| 3 | KA17 10 01 | *Plug プラグ | 1 | | 15033~ | PT1/8 |
| 4 | HG15 175 90 | *Kit, Seal シール キット | 1 | | 15033~ | |
| 5 | ×HG15 175 23 | **Seal, Dust ダスト シール | 1 | | 15033~ | |
| 6 | ×HG15 172 09 | **Packing, Rod ロッド パッキン | 1 | | 15033~ | |
| 7 | ×JD22 12 18 | **Ring, Back-up バックアップ リング | 1 | | 15033~ | G110 - T3 |
| 8 | ×JC82 20 18 | **Ring, "O" "O" リング | 1 | | 15033~ | G110 - 90B |
| 9 | ×JD22 12 12 | **Ring, Back-up バックアップ リング | 1 | | 15033~ | G80 - T3 |
| 10 | ×JC82 20 12 | **Ring, "O" "O" リング | 1 | | 15033~ | G80 - 90B |
| 11 | ×HG15 175 14 | **Packing, Piston ピストン パッキン | 2 | | 15033~ | |
| 12 | ×HG15 175 15 | **Ring, Back-up バックアップ リング | 2 | | 15033~ | |
| 13 | ×JC82 20 10 | **Ring, "O" "O" リング | 2 | | 15033~ | G70 - 90B |
| 14 | HG15 175 06 | *Ring, Retainer リテーナ リング | 1 | | 15033~ | |
| 15 | JA61 11 32 | *Bolt, Socket Head 六角穴付ボルト | 12 | | 15033~ | M16 × 50 |
| 16 | HG15 175 04 | *Cover, Rod ロッド カバー | 1 | | 15033~ | |
| 17 | HG15 172 08 | *Bearing, Dry ドライ ベアリング | 1 | | 15033~ | |
| 18 | HG15 175 07 | *Piston (1) ピストン (1) | 1 | | 15033~ | |
| 19 | HG15 172 19 | *Ring, Wear ウエア リング | 1 | | 15033~ | |
| 20 | HG15 175 08 | *Piston (2) ピストン (2) | 1 | | 15033~ | |
| 21 | HG15 175 09 | *Piston (3) ピストン (3) | 1 | | 15033~ | |
| 22 | JA71 10 15 | *Screw, Set 止ネジ | 1 | | 15033~ | M8 × 8 |
| 23 | HG15 174 12 | *Ball, Steel 鋼球 | 2 | | 15033~ | |
| 24 | HG15 174 13 | *Vent, Air 空気抜き | 2 | | 15033~ | |
| 25 | HG15 175 01 | *Tube, Cylinder シリンダ チューブ | 1 | | 15033~ | |
| 26 | HG15 174 04 | **Bushing ブッシング | 2 | | 15033~ | |

注 意
NOTE

IHI

ブーム シリンダ組立 (2)
BOOM CYLINDER ASS'Y (2)

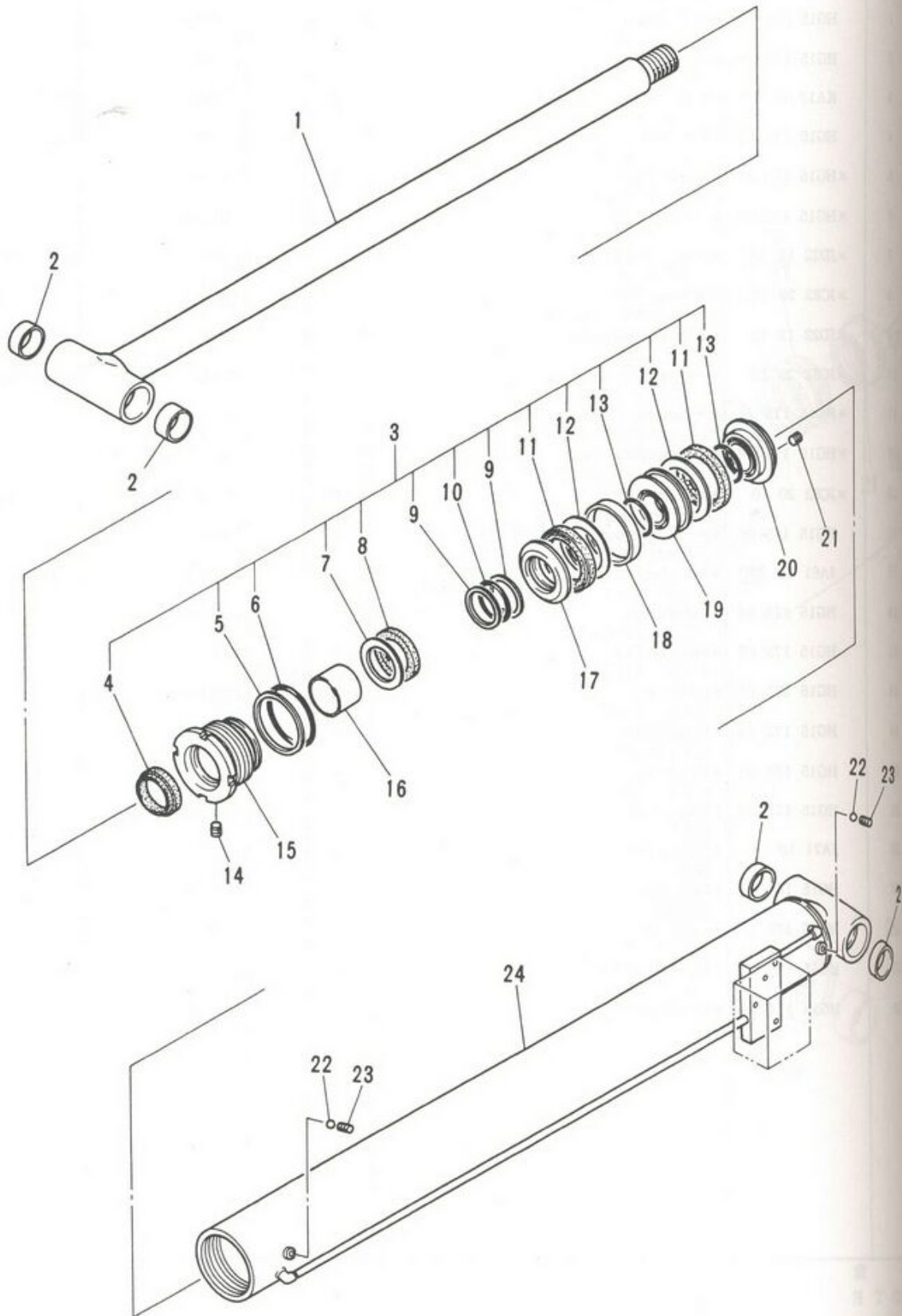
MODEL IPJ70B - 4N18

- 123 - 2 -

REV. No. 0
SHEET No. 5 - 11A



ЗАПЧАСТИ ДЛЯ БЕТОННАСОСОВ
+79180710333



| |
|----|
| 0 |
| 1 |
| 2 |
| 3 |
| 4 |
| 5 |
| 6 |
| 7 |
| 8 |
| 9 |
| 10 |
| 11 |
| 12 |
| 13 |
| 14 |
| 15 |
| 16 |
| 17 |
| 18 |
| 19 |
| 20 |
| 21 |
| 22 |
| 23 |
| 24 |

IHI

MODEL IPJ70B - 4N18

ブーム シリンダ組立 (3)
BOOM CYLINDER ASS'Y (3)

- 124 -

REV. No. 0
SHEET No. 5 - 12

注
N O T

IHI

MODEL



ЗАПЧАСТИ ДЛЯ БЕТОННОКОСОВ

+79180710333

| 見出番号 KEY No. | 部品番号 PART No. | 部 品 名 称 D E S C R I P T I O N | 数 量 Q'TY | 互換性 CHAN. | 適 用 号 機 SERIAL No. | 備 考 REMARKS |
|-----------------|------------------|--|-------------|--------------|-----------------------|----------------|
| 0 | HG15 173 00 | ブーム シリンダ組立 (3) Cylinder Ass'y, Boom (3) | 1 | | 15002~ | |
| 1 | HG15 173 04 | *Rod, Piston ピストン ロッド | 1 | | 15002~ | |
| 2 | HG15 173 07 | *Bushing ブッシング | 4 | | 15002~ | |
| 3 | HG15 173 90 | *Kit, Seal シール キット | 1 | | 15002~ | |
| 4 | ×HG15 173 18 | **Seal, Dust ダスト シール | 1 | | 15002~ | |
| 5 | ×JD23 12 14 | **Ring, Back-up バックアップ リング | 1 | | 15002~ | G90 - T3 |
| 6 | ×JC82 20 14 | **Ring, "O" "O" リング | 1 | | 15002~ | G90 - 90B |
| 7 | ×HG15 173 10 | **Ring, Back-up バックアップ リング | 1 | | 15002~ | |
| 8 | ×HG15 173 09 | **Packing, "U" "U" パッキン | 1 | | 15002~ | |
| 9 | ×JD23 12 07 | **Ring, Back-up バックアップ リング | 2 | | 15002~ | G55 - T3 |
| 10 | ×JC82 20 07 | **Ring, "O" "O" リング | 1 | | 15002~ | G55 - 90B |
| 11 | ×HG15 173 11 | **Packing, "U" "U" パッキン | 2 | | 15002~ | |
| 12 | ×HG15 173 12 | **Ring, Back-up バックアップ リング | 2 | | 15002~ | |
| 13 | ×JC82 20 06 | **Ring, "O" "O" リング | 2 | | 15002~ | G50 - 90B |
| 14 | JA71 10 10 | *Screw, Set 止ネジ | 1 | | 15002~ | M6 × 6 |
| 15 | HG15 173 06 | *Cover, Rod ロッド カバー | 1 | | 15002~ | |
| 16 | HG15 173 08 | *Bushing ブッシング | 1 | | 15002~ | |
| 17 | HG15 173 03 | *Piston (R) ピストン (R) | 1 | | 15002~ | |
| 18 | HG15 173 19 | *Ring, Wear ウエア リング | 1 | | 15002~ | |
| 19 | HG15 173 03 | *Piston (M) ピストン (M) | 1 | | 15002~ | |
| 20 | HG15 173 01 | *Piston (H) ピストン (H) | 1 | | 15002~ | |
| 21 | JA71 10 20 | *Screw, Set 止ネジ | 1 | | 15002~ | M8 × 10 |
| 22 | HG15 171 21 | *Ball, Steel 鋼球 | 2 | | 15002~ | |
| 23 | HG15 171 20 | *Screw, Set 止ネジ | 2 | | 15002~ | M8 × 10 |
| 24 | HG15 173 05 | *Tube, Cylinder シリンダ チューブ | 1 | | 15002~ | |

注 意
NOTE

5

IHI

ブーム シリンダ組立 (3)

BOOM CYLINDER ASS'Y (3)

5

REV. No. ①

SHEET No. 5 - 12

MODEL IPJ70B - 4N18

- 125 -



ЗАПЧАСТИ ДЛЯ БЕТОННАСОСОВ
+79180710333

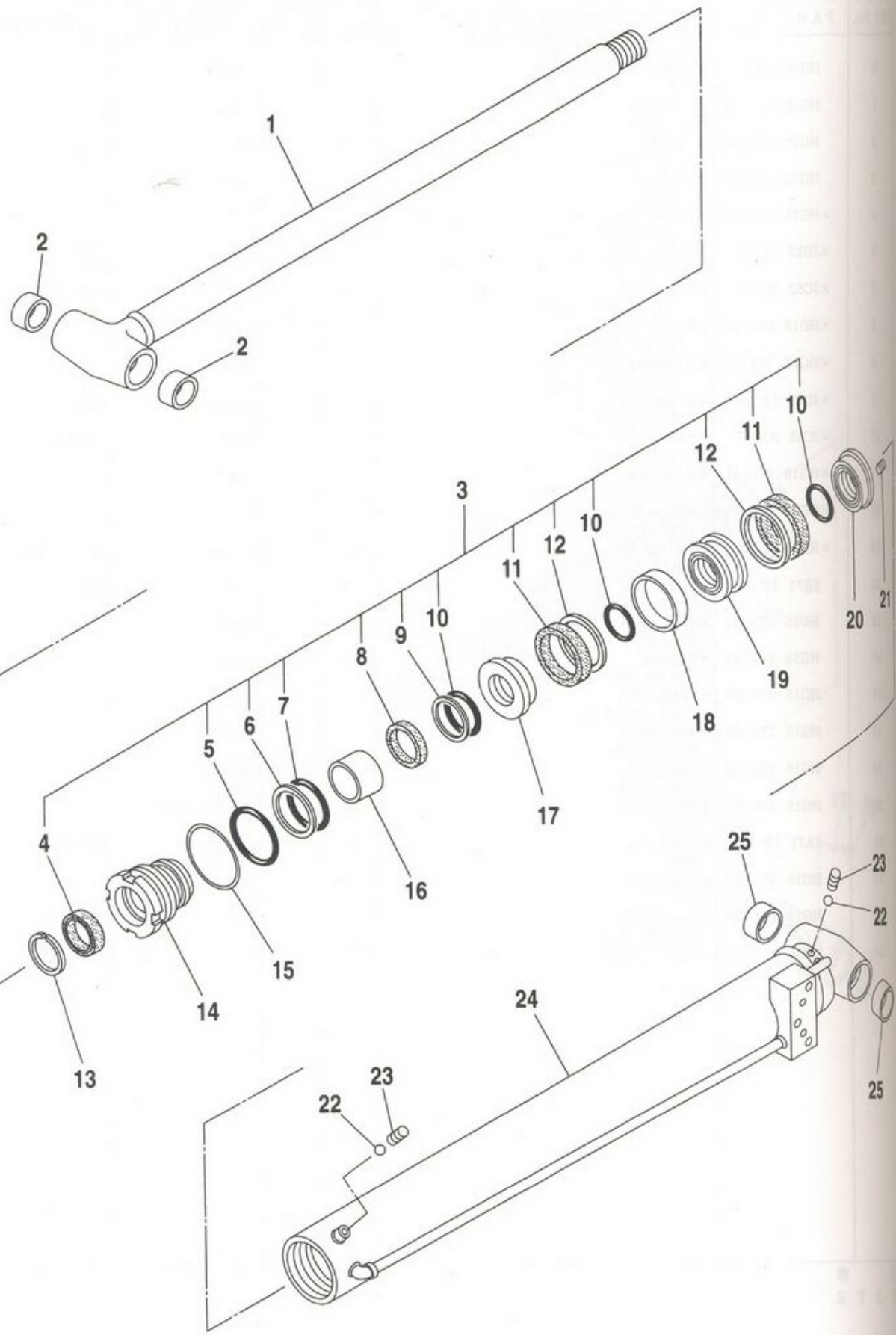
見出番号
KEY No.

- 0
- 1
- 2
- 3
- 4
- 5
- 6
- 7
- 8
- 9
- 10
- 11
- 12
- 13
- 14
- 15
- 16
- 17
- 18
- 19
- 20
- 21
- 22
- 23
- 24
- 25

注
NOT

IHI

MODEL IP



IHI

MODEL IPJ70B - 4N18

ブーム シリンダ組立 (3)
BOOM CYLINDER ASS'Y (3)

- 125 - 1 -

REV. No. 0
SHEET No. 5 - 12A



ЗАПЧАСТИ ДЛЯ БЕТОННОГО

+79180710333

| 見出番号 KEY No. | 部品番号 PART No. | 部 品 名 称 D E S C R I P T I O N | 数 量 Q'TY | 互換性 CHAN. | 適用号機 SERIAL No. | 備 考 REMARKS |
|-----------------|------------------|--|-------------|--------------|--------------------|----------------|
| 0 | HG15 176 00 | ブーム シリンダ組立 (3) Cylinder Ass'y, Boom (3) | 1 | | 15033~ | |
| 1 | HG15 176 03 | *Rod, Piston ピストン ロッド | 1 | | 15033~ | |
| 2 | HG15 176 02 | **Bushing ブッシング | 2 | | 15033~ | |
| 3 | HG15 176 90 | *Kit, Seal シール キット | 1 | | 15033~ | |
| 4 | ×HG15 176 17 | **Seal, Dust ダスト シール | 1 | | 15033~ | |
| 5 | ×JC82 20 15 | **Ring, "O" "O" リング | 1 | | 15033~ | G95 - 90B |
| 6 | ×JD22 12 14 | **Ring, Back-up バックアップ リング | 1 | | 15033~ | G90 - T3 |
| 7 | ×JC82 20 14 | **Ring, "O" "O" リング | 1 | | 15033~ | G90 - 90B |
| 8 | ×HG15 176 16 | **Packing, Rod ロッド パッキン | 1 | | 15033~ | |
| 9 | ×JD22 12 07 | **Ring, Back-up バックアップ リング | 1 | | 15033~ | G55 - T3 |
| 10 | ×JC82 20 07 | **Ring, "O" "O" リング | 3 | | 15033~ | G55 - 90B |
| 11 | ×HG15 176 22 | **Packing, Piston ピストン パッキン | 2 | | 15033~ | |
| 12 | ×HG15 176 21 | **Ring, Back-up バックアップ リング | 2 | | 15033~ | |
| 13 | HG15 176 06 | *Ring, Retainer リテーナ リング | 1 | | 15033~ | |
| 14 | HG15 176 04 | *Cover, Rod ロッド カバー | 1 | | 15033~ | |
| 15 | HG15 176 07 | *Washer, Lock ロック ワッシャ | 1 | | 15033~ | |
| 16 | HG15 176 05 | *Bearing, Dry ドライ ベアリング | 1 | | 15033~ | |
| 17 | HG15 176 08 | *Piston (1) ピストン (1) | 1 | | 15033~ | |
| 18 | HG15 173 19 | *Ring, Wear ウエア リング | 1 | | 15033~ | |
| 19 | HG15 176 09 | *Piston (2) ピストン (2) | 1 | | 15033~ | |
| 20 | HG15 176 10 | *Piston (3) ピストン (3) | 1 | | 15033~ | |
| 21 | JA71 10 15 | *Screw, Set 止ネジ | 1 | | 15033~ | M8 × 8 |
| 22 | HG15 174 12 | *Ball, Steel 鋼球 | 2 | | 15033~ | |
| 23 | HG15 174 13 | *Vent, Air 空気抜き | 2 | | 15033~ | |
| 24 | HG15 176 01 | *Tube, Cylinder シリンダ チューブ | 1 | | 15033~ | |
| 25 | HG15 176 02 | **Bushing ブッシング | 2 | | 15033~ | |

注 意
NOTE

5

IHI

ブーム シリンダ組立 (3)

BOOM CYLINDER ASS'Y (3)

5

- 12A

MODEL IPJ70B - 4N18

- 125 - 2 -

REV. No. 0

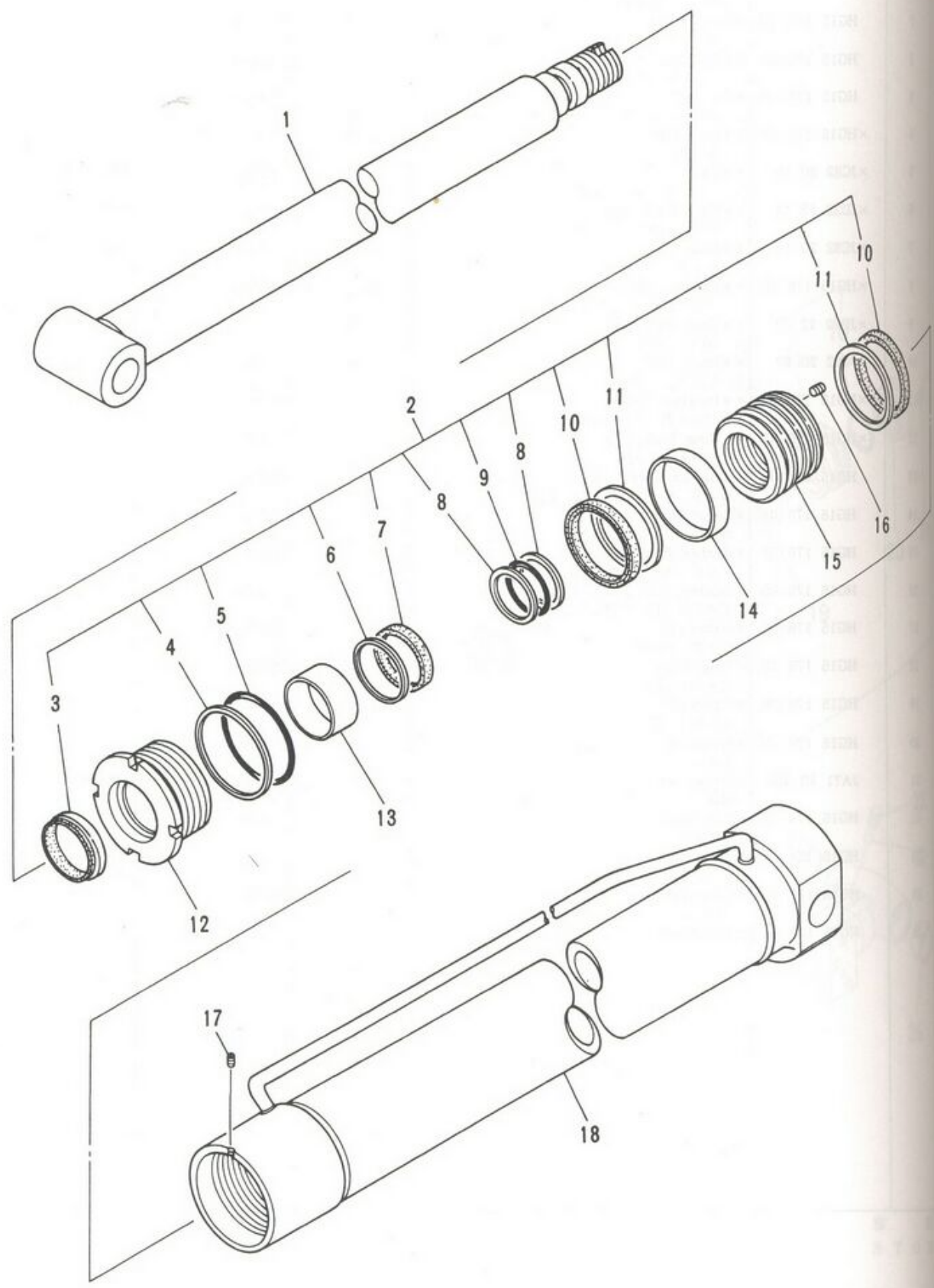
SHEET No. 5 - 12A



ЗАПЧАСТИ ДЛЯ БЕТОННАСОСОВ
+79180710333

見出番号
KEY No.

- 0
- 1
- 2
- 3
- 4
- 5
- 6
- 7
- 8
- 9
- 10
- 11
- 12
- 13
- 14
- 15
- 16
- 17
- 18



注
NOT

IHI

MODEL IPJ70B - 4N18

アウトリガ シリンダ組立 (前)
OUTRIGGER CYLINDER ASSY (FRONT)

- 126 -

REV. No. 0
SHEET No. 5 - 13

IH

MODEL IP



ЗАПЧАТН ОДН БЕТОННАКОС

+79180710333

| 見出番号 KEY No. | 部品番号 PART No. | 部 品 名 称 DESCRIPTION | 数 量 Q'TY | 互換性 CHAN. | 適 用 号 機 SERIAL No. | 備 考 REMARKS |
|-----------------|------------------|--|-------------|--------------|-----------------------|----------------|
| 0 | HG15 180 00 | アウトリガ シリンダ組立 (前) Cylinder Ass'y Outrigger (Front) | 2 | | 15002~ | |
| 1 | HG15 180 04 | *Rod, Piston ピストン ロッド | 1 | | 15002~ | |
| 2 | HG15 180 90 | *Kit, Seal シール キット | 1 | | 15002~ | |
| 3 | ×HH88 50 18 | **Seal, Dust ダスト シール | 1 | | 15002~ | |
| 4 | ×JD22 10 54 | **Ring, Back-up バックアップ リング | 1 | | 15002~ | P56 - T2 |
| 5 | ×JC81 20 54 | **Ring, "O" "O" リング | 1 | | 15002~ | P56 - 90B |
| 6 | ×HF11 180 12 | **Ring, Back-up バックアップ リング | 1 | | 15002~ | |
| 7 | ×HF11 180 11 | **Packing, Rod ロッド パッキン | 1 | | 15002~ | |
| 8 | ×0762 120 25 | **Ring, Back-up バックアップ リング | 2 | | 15002~ | P24 - T2 |
| 9 | ×JC81 20 23 | **Ring, "O" "O" リング | 1 | | 15002~ | P24 - 90B |
| 10 | ×HA12 180 07 | **Packing, Piston ピストン パッキン | 2 | | 15002~ | |
| 11 | ×HA12 180 10 | **Ring, Back-up バックアップ リング | 2 | | 15002~ | |
| 12 | HG15 180 02 | *Cover, Rod ロッド カバー | 1 | | 15002~ | |
| 13 | HH70 50 13 | *Bushing ブッシング | 1 | | 15002~ | |
| 14 | HF11 180 17 | *Ring, Wear ウエア リング | 1 | | 15002~ | |
| 15 | HG15 180 03 | *Piston ピストン | 1 | | 15002~ | |
| 16 | JA71 10 20 | *Screw, Set 六角穴付止ネジ | 1 | | 15002~ | M8 × 10 |
| 17 | JA71 10 06 | *Screw, Set 六角穴付止ネジ | 1 | | 15002~ | M5 × 5 |
| 18 | HG15 180 01 | *Tube, Cylinder シリンダ チューブ | 1 | | 15002~ | |

注 意
NOTE

IHI

アウトリガ シリンダ組立 (前)

OUTRIGGER CYLINDER ASSY (FRONT)

MODEL IPJ70B - 4N18

- 127 -

REV. No. 0

SHEET No. 5 - 13



ЗАПЧАСТИ ДЛЯ БЕТОННАСОСОВ
+79180710333

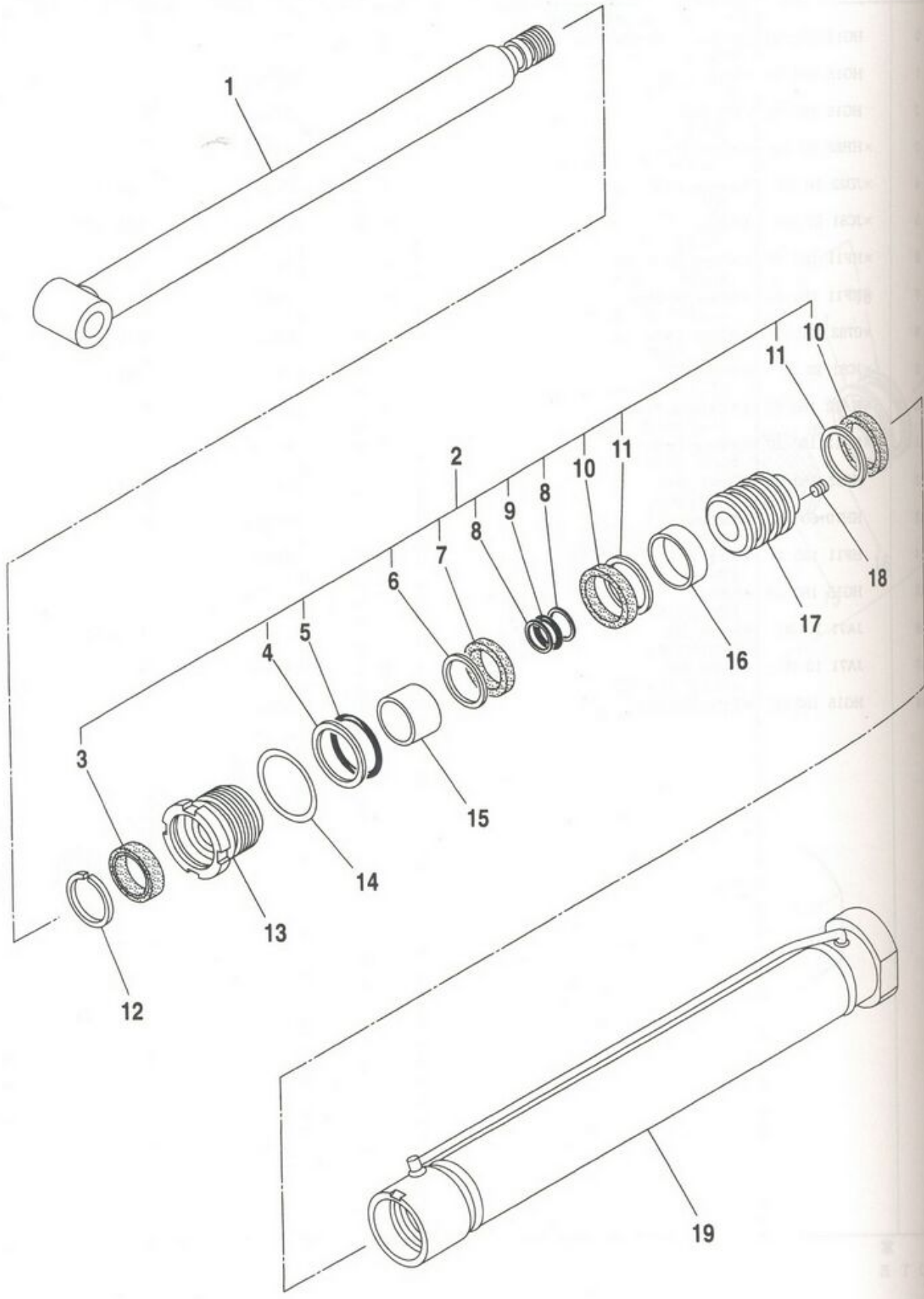
5

5

0
5 - 13

0

| 見出番号 KEY No. | 部 P |
|-----------------|--------|
| 0 | |
| 1 | |
| 2 | |
| 3 | × |
| 4 | × |
| 5 | × |
| 6 | × |
| 7 | × |
| 8 | × |
| 9 | × |
| 10 | × |
| 11 | × |
| 12 | |
| 13 | |
| 14 | |
| 15 | |
| 16 | |
| 17 | |
| 18 | |
| 19 | |



IHI

アウトリガ シリンダ組立 (前)
OUTRIGGER CYLINDER ASS'Y (FRONT)

MODEL IPJ70B - 4N18

- 127 - 1 -

REV. No. ①
SHEET No. 5 - 13A



ЗАПЧАСТИ ДЛЯ БЕТОННОВАТОРОВ
+79180710333

IHI

MODEL IPJ

| 見出番号 KEY No. | 部品番号 PART No. | 部 品 名 称 D E S C R I P T I O N | 数 量 Q'TY | 互換性 CHAN. | 適用号機 SERIAL No. | 備 考 REMARKS |
|-----------------|------------------|---|-------------|--------------|--------------------|----------------|
| 0 | HG15 182 00 | アウトリガ シリンダ組立 (前) Cylinder Ass'y, Outrigger (Front) | 2 | | 15033~ | |
| 1 | HG15 182 02 | *Rod, Piston ピストン ロッド | 1 | | 15033~ | |
| 2 | HG15 180 90 | *Kit, Seal シール キット | 1 | | 15033~ | |
| 3 | ×HH88 50 18 | *Seal, Dust ダスト シール | 1 | | 15033~ | |
| 4 | ×JD22 10 54 | **Ring, Back-up バックアップ リング "O" リング | 1 | | 15033~ | P56 - T2 |
| 5 | ×JC81 20 54 | **Ring, "O" バックアップ リング | 1 | | 15033~ | P56 - 90B |
| 6 | ×HF11 180 12 | *Ring, Back-up バックアップ リング ロッド パッキン | 1 | | 15033~ | |
| 7 | ×HF11 180 11 | **Packing, Rod バックアップ リング | 1 | | 15033~ | |
| 8 | ×0762 120 25 | **Ring, Back-up バックアップ リング "O" リング | 2 | | 15033~ | P24 - T2 |
| 9 | ×JC81 20 23 | **Ring, "O" バックアップ リング ピストン パッキン | 1 | | 15033~ | P24 - 90B |
| 10 | ×HA12 180 07 | **Packing, Piston バックアップ リング | 2 | | 15033~ | |
| 11 | ×HA12 180 10 | **Ring, Back-up バックアップ リング リテーナ リング | 2 | | 15033~ | |
| 12 | HG15 182 05 | *Ring, Retainer バックアップ リング | 1 | | 15033~ | |
| 13 | HG15 182 03 | *Cover, Rod ロッド カバー | 1 | | 15033~ | |
| 14 | HG15 182 06 | *Washer, Lock ロック ワッシャ | 1 | | 15033~ | |
| 15 | HH70 50 13 | *Bearing, Dry ドライ ベアリング ウエア リング | 1 | | 15033~ | |
| 16 | HF11 180 17 | *Ring, Wear バックアップ リング ピストン | 1 | | 15033~ | |
| 17 | HG15 182 07 | *Piston ピストン 止ネジ | 1 | | 15033~ | |
| 18 | JA71 10 15 | *Screw, Set 止ネジ | 1 | | 15033~ | M8 × 8 |
| 19 | HG15 182 01 | *Tube, Cylinder シリンダ チューブ | 1 | | 15033~ | |

注 意
NOTE

IHI

アウトリガ シリンダ組立 (前)

OUTRIGGER CYLINDER ASSY (FRONT)

MODEL IPJ70B - 4N18

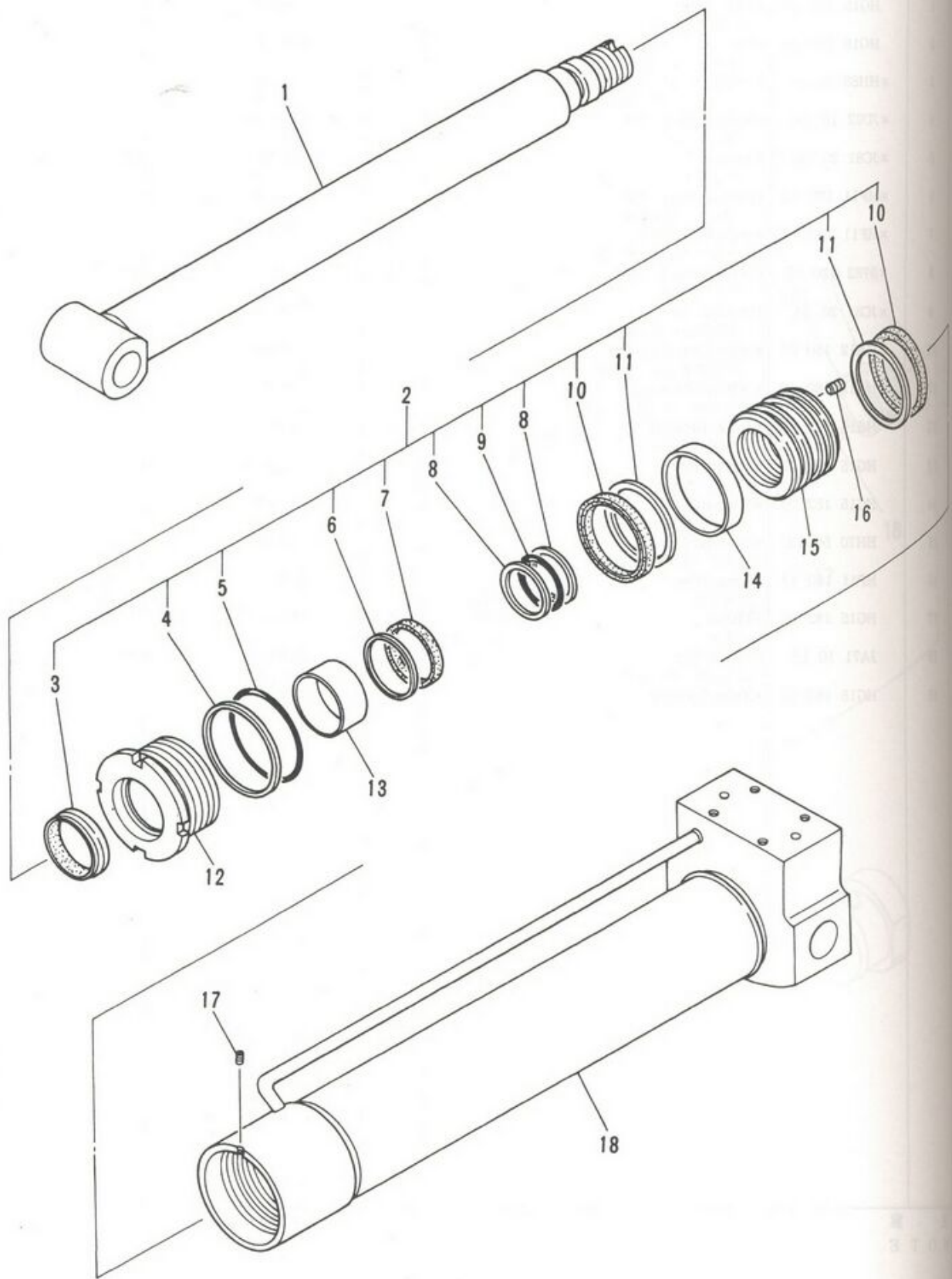
- 127 - 2 -

REV. No. ①

SHEET No. 5 - 13A



ЗАПЧАСТИ ДЛЯ БЕТОННАСОСОВ
+79180710333



IHI

MODEL IPJ70B - 4N18

アウトリガ シリンダ組立 (後)
OUTRIGGER CYLINDER ASS'Y (REAR)

- 128 -

REV. No. 0
SHEET No. 5 - 14

注
N O T

IHI

MODEL I



| 見出番号 KEY No. | 部品番号 PART No. | 部 品 名 称 DESCRIPTION | 数量 Q'TY | 互換性 CHAN. | 適用号機 SERIAL No. | 備 考 REMARKS |
|-----------------|------------------|---|------------|--------------|--------------------|----------------|
| 0 | ×HG15 181 00 | アウトリガ シリンダ組立 (後) Cylinder Ass'y Outrigger (Rear) | 2 | | 15002 ~ | |
| 1 | HG15 181 04 | *Rod, Piston ピストン ロッド | 1 | | 15002~ | |
| 2 | HG15 180 90 | *Kit, Seal シール キット | 1 | | 15002~ | |
| 3 | ×HH88 50 18 | *Seal, Dust ダスト シール | 1 | | 15002~ | |
| 4 | ×JD22 10 54 | *Ring, Back-up バックアップ リング | 1 | | 15002 ~ | P56 - T2 |
| 5 | ×JC81 20 54 | *Ring, "O" "O" リング | 1 | | 15002 ~ | P56 - 90B |
| 6 | ×HF11 180 12 | *Ring, Back-up バックアップ リング | 1 | | 15002~ | |
| 7 | ×HF11 180 11 | *Packing, Rod ロッド パッキン | 1 | | 15002 ~ | |
| 8 | ×0762 120 25 | *Ring, Back-up バックアップ リング | 2 | | 15002~ | P24 - T2 |
| 9 | ×JC81 20 23 | *Ring, "O" "O" リング | 1 | | 15002 ~ | P24 - 90B |
| 10 | ×HA12 180 07 | *Packing, Piston ピストン パッキン | 2 | | 15002~ | |
| 11 | ×HA12 180 10 | *Ring, Back-up バックアップ リング | 2 | | 15002~ | |
| 12 | HG15 180 02 | *Cover, Rod ロッド カバー | 1 | | 15002 ~ | |
| 13 | HH70 50 13 | *Bushing ブッシング | 1 | | 15002 ~ | |
| 14 | HF11 180 17 | *Ring, Wear ウエア リング | 1 | | 15002 ~ | |
| 15 | HG15 180 03 | *Piston ピストン | 1 | | 15002 ~ | |
| 16 | JA71 10 20 | *Screw, Set 六角穴付止ネジ | 1 | | 15002 ~ | M8 × 10 |
| 17 | JA71 10 06 | *Screw, Set 六角穴付止ネジ | 1 | | 15002 ~ | M5 × 5 |
| 18 | HG15 181 01 | *Tube, Cylinder シリンダ チューブ | 1 | | 15002 ~ | |

注 意
NOTE

IHI

アウトリガ シリンダ組立 (後)

OUTRIGGER CYLINDER ASS'Y (REAR)

MODEL IPJ70B - 4N18

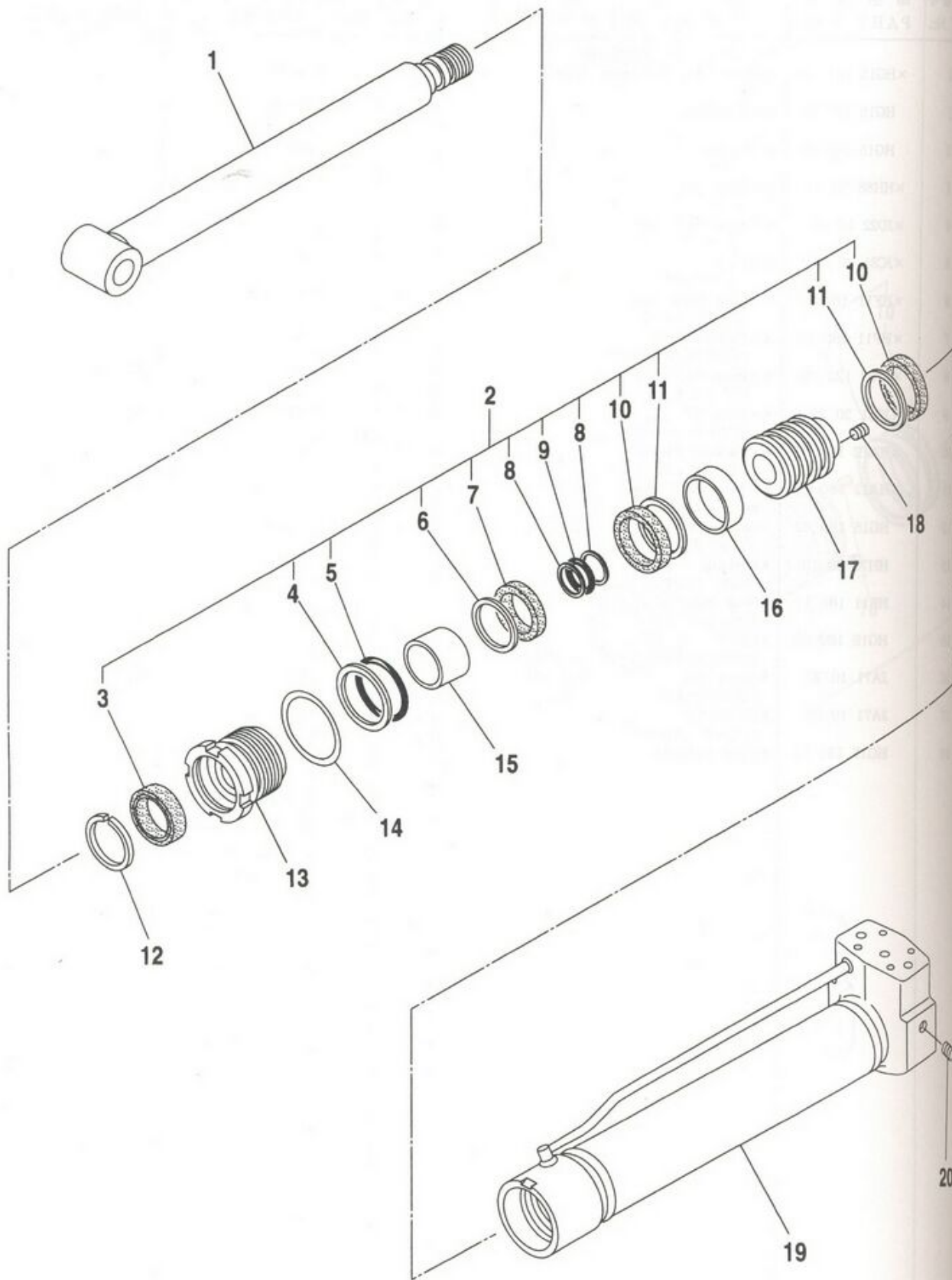
- 129 -

REV. No. ①

SHEET No. 5 - 14



ЗАПЧАСТИ ДЛЯ БЕТОННАСОСОВ
+79180710333



| 見出番号 KEY No. | 部 P. |
|-----------------|---------|
| 0 | × |
| 1 | I |
| 2 | I |
| 3 | × |
| 4 | × |
| 5 | × |
| 6 | × |
| 7 | × |
| 8 | × |
| 9 | × |
| 10 | × |
| 11 | × |
| 12 | I |
| 13 | I |
| 14 | I |
| 15 | I |
| 16 | I |
| 17 | I |
| 18 | I |
| 19 | I |
| 20 | I |

IHI

MODEL IPJ70B - 4N18

アウトリガ シリンダ組立 (後)

OUTRIGGER CYLINDER ASS'Y (REAR)

- 129 - 1 -

REV. No. 0

SHEET No. 5 - 14A

5

注 意
NOTE

IHI

MODEL IPJ7



ЗАПЧАСТИ ДЛЯ БЕТОНОНАСОСОВ

+79180710333

| 見出番号 KEY No. | 部品番号 PART No. | 部 品 名 称 D E S C R I P T I O N | 数 量 Q'TY | 互換性 CHAN. | 適 用 号 機 SERIAL No. | 備 考 REMARKS |
|-----------------|------------------|--|-------------|--------------|-----------------------|----------------|
| 0 | ×HG15 183 00 | アウトリガ シリンダ組立 (後) Cylinder Ass'y, Outrigger (Rear) | 2 | | 15033~ | |
| 1 | HG15 183 02 | *Rod, Piston ピストン ロッド | 1 | | 15033~ | |
| 2 | HG15 180 90 | *Kit, Seal シール キット | 1 | | 15033~ | |
| 3 | ×HH88 50 18 | **Seal, Dust ダスト シール | 1 | | 15033~ | |
| 4 | ×JD22 10 54 | **Ring, Back - up バックアップ リング | 1 | | 15033~ | P56 - T2 |
| 5 | ×JC81 20 54 | **Ring, "O" "O" リング | 1 | | 15033~ | P56 - 90B |
| 6 | ×HF11 180 12 | **Ring, Back - up バックアップ リング | 1 | | 15033~ | |
| 7 | ×HF11 180 11 | **Packing, Rod ロッド パッキン | 1 | | 15033~ | |
| 8 | ×0762 120 25 | **Ring, Back - up バックアップ リング | 2 | | 15033~ | P24 - T2 |
| 9 | ×JC81 20 23 | **Ring, "O" "O" リング | 1 | | 15033~ | P24 - 90B |
| 10 | ×HA12 180 07 | **Packing, Piston ピストン パッキン | 2 | | 15033~ | |
| 11 | ×HA12 180 10 | **Ring, Back - up バックアップ リング | 2 | | 15033~ | |
| 12 | HG15 182 05 | *Ring, Retainer リテーナ リング | 1 | | 15033~ | |
| 13 | HG15 182 03 | *Cover, Rod ロッド カバー | 1 | | 15033~ | |
| 14 | HG15 182 06 | *Washer, Lock ロック ワッシャ | 1 | | 15033~ | |
| 15 | HH70 50 13 | *Bearing, Dry ドライ ベアリング | 1 | | 15033~ | |
| 16 | HF11 180 17 | *Ring, Wear ウエア リング | 1 | | 15033~ | |
| 17 | HG15 182 07 | *Piston ピストン | 1 | | 15033~ | |
| 18 | JA71 10 15 | *Screw, Set 止ネジ | 1 | | 15033~ | M8 × 8 |
| 19 | HG15 183 01 | *Tube, Cylinder シリンダ チューブ | 1 | | 15033~ | |
| 20 | KA17 10 01 | *Plug プラグ | 1 | | 15033~ | PT1/8 |

注 意
N O T E

5

IHI

アウトリガ シリンダ組立 (後)

OUTRIGGER CYLINDER ASS'Y (REAR)

5

REV. No. 0

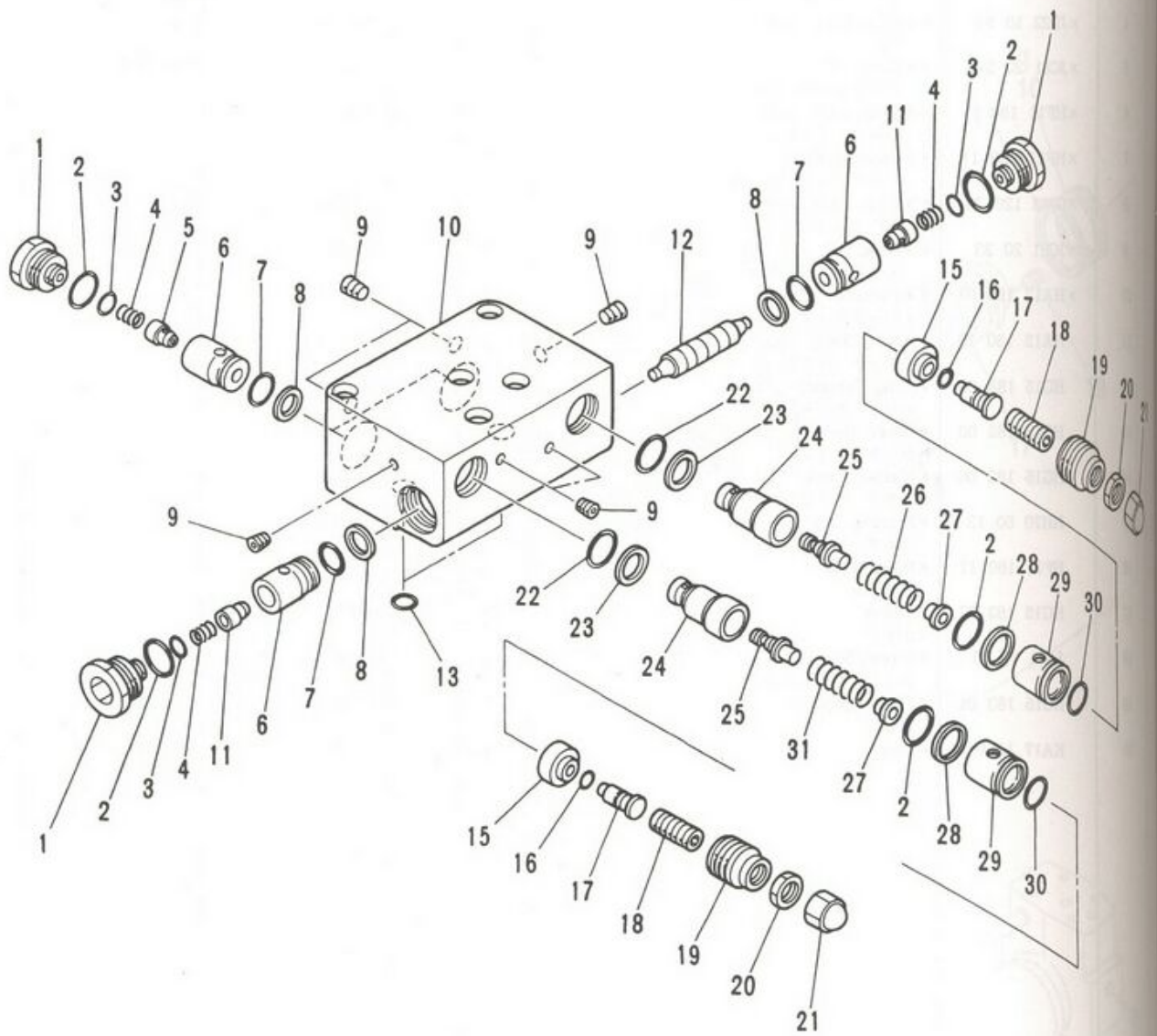
SHEET No. 5 - 14A

MODEL IPJ70B - 4N18

- 129 - 2 -



ЗАПЧАСТИ ДЛЯ БЕТОННАСОСОВ
+79180710333



IHI

パイロット チェック バルブ組立 (1 ブーム)
 PILOT CHECK VALVE ASS'Y (1 BOOM)

MODEL IPJ70B - 4N18

- 130 -

REV. No. ①
 SHEET No. 5 - 15

| 見出し KEY |
|------------|
| 0 |
| 1 |
| 2 |
| 3 |
| 4 |
| 5 |
| 5 |
| 6 |
| 7 |
| 8 |
| 9 |
| 10 |
| 11 |
| 12 |
| 13 |
| 14 |
| 15 |
| 16 |
| 18 |
| 19 |
| 20 |
| 21 |
| 22 |
| 23 |
| 24 |
| 25 |
| 26 |
| 27 |
| 28 |
| 29 |
| 30 |
| 31 |
| 注 N |



ЗАПЧАСТІ ДЛЯ БЕТОННОГО

+79180710333

| 見出し番号 KEY No. | 部品番号 PART No. | 部 品 名 称 D E S C R I P T I O N | 数 量 Q'TY | 互換性 CHAN. | 適用号機 SERIAL No. | 備 考 REMARKS |
|------------------|------------------|--|-------------|--------------|-------------------------------|-------------------|
| 0 | HG15 241 00 | パイロット チェック バルブ組立 Valve Ass'y, Pilot Check | 1 | | 15002~ | |
| 1 | HG15 240 05 | プラグ *Plug | 4 | | 15002~ | |
| 2 | JC81 20 17 | "O" リング *Ring, "O" | 6 | | 15002~ | P18 - 90B |
| 3 | HG15 240 07 | ワイヤ リング *Ring, Wire | 4 | | 15002~ | |
| 4 | HG15 240 06 | スプリング *Spring | 4 | | 15002~ | |
| 5 | HG15 241 11 | チェック バルブ *Valve, Check | 1 | | 15002~ | For "A" Port |
| 5-1 | HG15 241 32 | チェック バルブ *Valve, Check | 1 | | 15002~ | For "B" Port |
| 6 | HG15 240 03 | スリーブ *Sleeve | 4 | | 15002~ | |
| 7 | JC81 20 14 | "O" リング *Ring, "O" | 4 | | 15002~ | P14 - 90B |
| 8 | JD22 10 14 | バックアップ リング *Ring, Back - up | 4 | | 15002~ | P14 - T2 |
| 9 | KA17 10 01 | プラグ *Plug | 6 | | 15002~ | ST - PA - 1/8 |
| 10 | HG15 241 01 | 本体 *Body | 1 | | 15002~ | |
| 11 | HG15 240 04 | チェック バルブ *Valve, Check | 2 | | 15002~ | |
| 12 | HG15 240 02 | パイロット スプール *Spool, Pilot | 1 | | 15002~ | |
| 13 | JC81 20 08 | "O" リング Ring, "O" | 2 | | 15002~ | P10 - 90B |
| 14 | ***** | プラグ *Plug | 4 | | 15002~ 使用せず Not for use | |
| 15 | HH94 55 55 | ガイド *Guide | 2 | | 15002~ | |
| 16 | JC81 20 03 | "O" リング *Ring, "O" | 2 | | 15002~ | P5 - 90B |
| 17 | HG15 240 15 | プッシュ ピン *Pin, Push | 2 | | 15002~ | |
| 18 | ×JA71 10 83 | 止ネジ *Screw, Set | 2 | | 15002~ 使用せず Not for use | M10 × 30 |
| 19 | HG15 240 12 | 止ネジ *Screw, Set | 2 | | 15002~ | M10 × 30 P = 1.25 |
| 20 | HG15 240 30 | キャップ *Cap | 2 | | 15002~ | |
| 21 | HG15 240 29 | 六角ナット *Nut, Hex. | 2 | | 15002~ | M10 P = 1.25 |
| 22 | HG15 240 21 | キャップ ナット *Nut, Cap | 2 | | 15002~ | M10 P = 1.25 |
| 23 | HG15 240 22 | "O" リング *Ring, "O" | 2 | | 15002~ | P17 - 90B |
| 24 | HG15 240 18 | バックアップ リング *Ring, Back - up | 2 | | 15002~ | P17 - T2 |
| 25 | HG15 240 19 | シート *Seat | 2 | | 15002~ | |
| 26 | HG15 241 31 | ポペット *Poppet | 2 | | 15002~ | |
| 27 | HG15 240 16 | スプリング *Spring | 1 | | 15002~ | |
| 28 | HG15 240 17 | スプリング受 *Seat, Spring | 2 | | 15002~ | |
| 29 | JD22 10 17 | バックアップ リング *Ring, Back - up | 2 | | 15002~ | P18 - T2 |
| 30 | HG15 240 17 | スペーサ *Spacer | 2 | | 15002~ | |
| 31 | JC81 20 16 | "O" リング *Ring, "O" | 2 | | 15002~ | P16 - 90B |

注 意
N O T E

IHI

パイロット チェック バルブ組立 (1 ブーム)

PILOT CHECK VALVE ASS'Y (1 BOOM)

MODEL IPJ70B - 4N18

- 131 -

REV. No. ①

SHEET No. 5 - 15



ЗАПЧАСТИ ДЛЯ БЕТОННАСОСОВ
+79180710333

| 見出番号 KEY No. | 部品番号 PART No. | 部 品 名 称 D E S C R I P T I O N | 数 量 Q'TY | 互換性 CHAN. | 通 用 号 機 SERIAL No. | 備 考 REMARKS |
|-----------------|------------------|----------------------------------|-------------|--------------|-----------------------|----------------|
| 31 | HH94 55 64 | スプリング *Spring | 1 | | 15002~ | |

注 意
N O T E

IHI

MODEL IPJ70B - 4N18

パイロット チェック バルブ組立 (1 ブーム)
PILOT CHECK VALVE ASS'Y (1 BOOM)

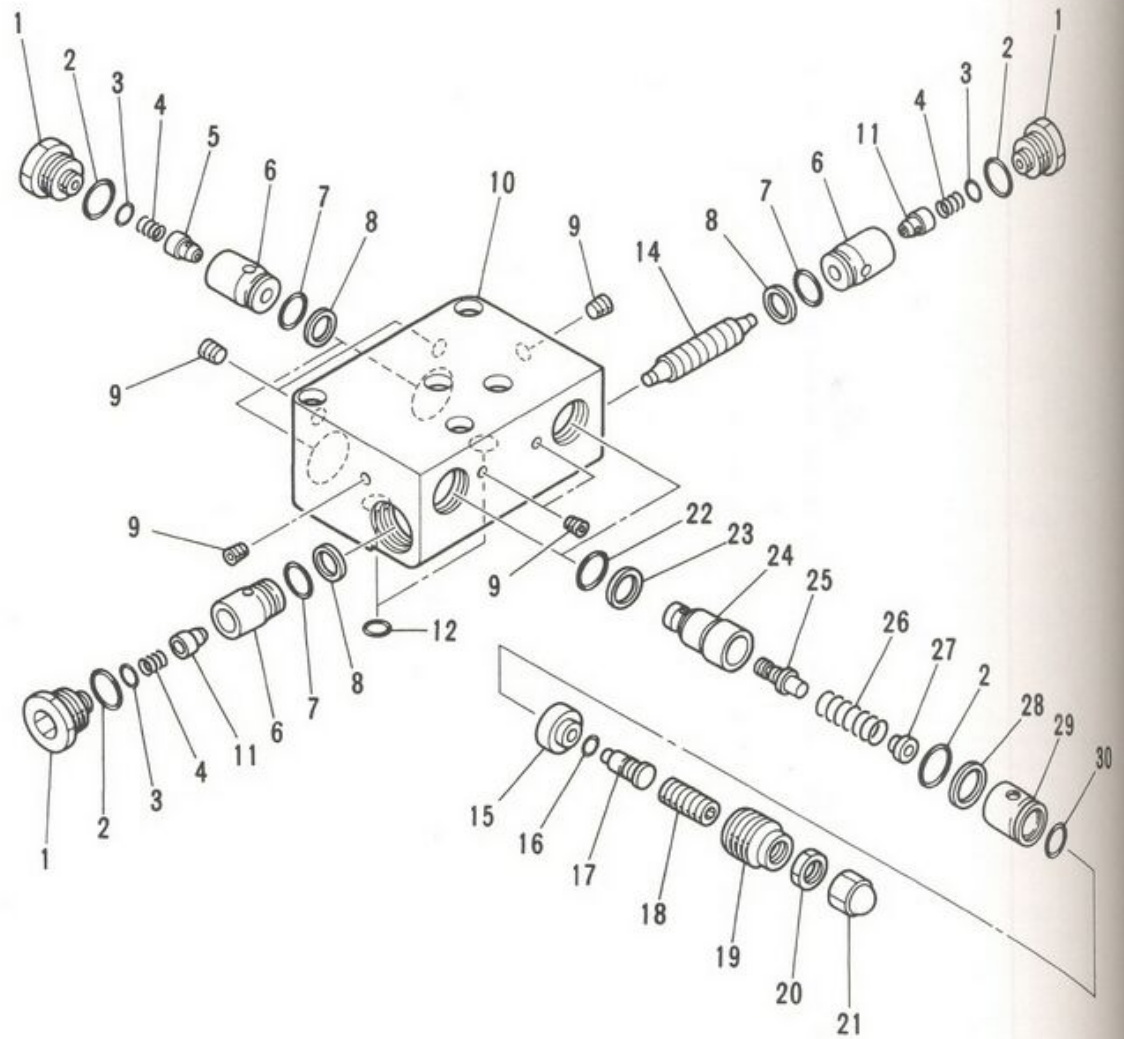
- 131 - 1 -

REV. No. ①
SHEET No. 5 - 15



ЗАПЧАСТИ ДЛЯ СЕТЕВЫХ МАШИН

+79180710333



IHI

MODEL IPJ70B - 4N18

パイロット チェック バルブ組立 (2 ブーム)

PILOT CHECK VALVE ASS'Y (2 BOOM)

- 132 -

REV. No. ①
SHEET No. 5 - 16

5



ЗАПЧАТКИ ДЛЯ БЕТОНОМАСШИН

+79180710333

| 見出番号 KEY No. | 部品番号 PART No. | 部 品 名 称 D E S C R I P T I O N | 数 量 Q'TY | 互換性 CHAN. | 適用号機 SERIAL No. | 備 考 REMARKS |
|-----------------|------------------|--|-------------|--------------|-------------------------------|-------------------|
| 0 | HG15 240 00 | パイロット チェック バルブ組立 Valve Ass'y, Pilot Check | 1 | | 15002~ | |
| 1 | HG15 240 05 | *Plug プラグ | 4 | | 15002~ | |
| 2 | JC81 20 17 | *Ring, "O" ワイヤ リング | 6 | | 15002~ | P18 - 90B |
| 3 | HG15 240 07 | *Ring, Wire スプリング | 4 | | 15002~ | |
| 4 | HG15 240 06 | *Spring チェック バルブ | 4 | | 15002~ | |
| 5 | HG15 240 11 | *Valve, Check チェック バルブ | 1 | | 15002~ | For "A" Port |
| 5-1 | HG15 240 31 | *Valve, Check スリーブ | 1 | | 15002~ | For "B" Port |
| 6 | HG15 240 03 | *Sleeve "O" リング | 4 | | 15002~ | |
| 7 | JC81 20 14 | *Ring, "O" バックアップ リング | 4 | | 15002~ | P14 - 90B |
| 8 | JD22 10 14 | *Ring, Back - up プラグ | 4 | | 15002~ | P14 - T2 |
| 9 | KA17 10 01 | *Plug 本体 | 6 | | 15002~ | ST - PA - 1/8 |
| 10 | HG15 240 01 | *Body チェック バルブ | 1 | | 15002~ | |
| 11 | HG15 240 04 | *Valve, Check "O" リング | 2 | | 15002~ | |
| 12 | JC81 20 08 | *Ring, "O" プラグ | 2 | | 15002~ | P10 - 90B |
| 13 | ×***** | *Plug パイロット スプール | 4 | | 15002~ 使用せず Not for use | |
| 14 | HG15 240 02 | *Spool, Pilot ガイド | 1 | | 15002~ | |
| 15 | HH94 55 55 | *Guide "O" リング | 2 | | 15002~ | |
| 16 | JC81 20 03 | *Ring, "O" プッシュ ピン | 2 | | 15002~ | P5 - 90B |
| 17 | HG15 240 15 | *Pin, Push 止ネジ | 2 | | 15002~ 使用せず | |
| 18 | ×JA71 10 83 | *Screw, Set 止ネジ | 2 | | Not for use | M10 × 30 |
| 19 | HG15 240 28 | *Screw, Set キャップ | 2 | | 15002~ | M10 × 30 P = 1.25 |
| 20 | HG15 240 12 | *Cap 六角ナット | 2 | | 15002~ | |
| 21 | HG15 240 30 | *Nut, Hex. キャップ ナット | 2 | | 15002~ | M10 P = 1.25 |
| 22 | HG15 240 29 | *Nut, Cap "O" リング | 2 | | 15002~ | M10 P = 1.25 |
| 23 | HG15 240 21 | *Ring, "O" バックアップ リング | 2 | | 15002~ | P17 - 90B |
| 24 | HG15 240 22 | *Ring, Back - up シート | 2 | | 15002~ | P17 - T2 |
| 25 | HG15 240 18 | *Seat ポペット | 2 | | 15002~ | |
| 26 | HG15 240 19 | *Poppet スプリング | 2 | | 15002~ | |
| 27 | HH94 55 64 | *Spring スプリング受 | 2 | | 15002~ | |
| 28 | HG15 240 16 | *Seat, Spring バックアップ リング | 2 | | 15002~ | |
| 29 | JD22 10 17 | *Ring, Back - up スパーサ | 2 | | 15002~ | P18 - T2 |
| 30 | HG15 240 17 | *Spacer "O" リング | 2 | | 15002~ | |
| 30 | JC81 20 16 | *Ring, "O" | 2 | | 15002~ | P16 - 90B |

注 意
N O T E

5

IHI

パイロット チェック バルブ組立 (2 ブーム)

PILOT CHECK VALVE ASS'Y (2 BOOM)

MODEL IPJ70B - 4N18

- 133 -

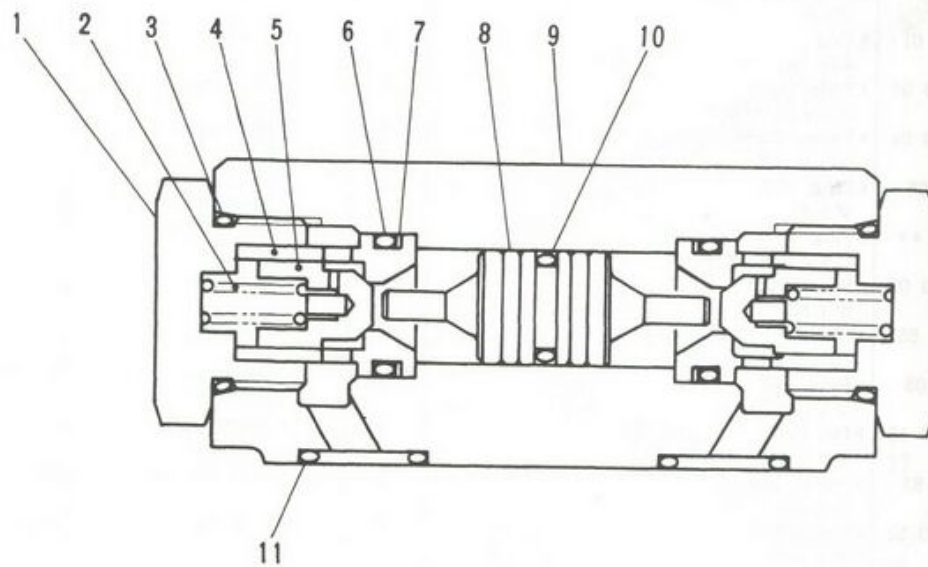
REV. No. ①

SHEET No. 5 - 16



ЗАПЧАСТИ ДЛЯ БЕТОННАСОСОВ
+79180710333

5



IHI

パイロット チェック バルブ組立 (アウトリガ前)
 PILOT CHECK VALVE ASS'Y (OUTRIGGER, FRONT)

MODEL IPJ70B - 4N18

- 134 -

REV. No. 0
 SHEET No. 5 - 17



SAE J1939-11 2008-08-01

+79180710333

| 見出番号 KEY No. | 部品番号 PART No. | 部 品 名 称 D E S C R I P T I O N | 数 量 Q'TY | 互換性 CHAN. | 適 用 号 機 SERIAL No. | 備 考 REMARKS |
|-----------------|------------------|--|-------------|--------------|-----------------------|----------------|
| 0 | ×HA69 296 00 | パイロット チェック バルブ組立 Valve Ass'y, Pilot Check | 2 | | 15002~ | |
| 1 | HA69 296 09 | *Cover カバー | 2 | | 15002~ | |
| 2 | HA69 296 07 | *Spring スプリング | 2 | | 15002~ | |
| 3 | JC81 20 20 | *Ring, "O" "O" リング | 2 | | 15002~ | P22 - 90B |
| 4 | HA69 296 03 | *Seat, Valve バルブ座 | 2 | | 15002~ | |
| 5 | HA69 296 06 | *Valve バルブ | 2 | | 15002~ | |
| 6 | JC81 20 16 | *Ring, "O" "O" リング | 2 | | 15002~ | P16 - 90B |
| 7 | JD21 10 16 | *Ring, Back-up バックアップ リング | 2 | | 15002~ | P16 - T1 |
| 8 | HA69 296 02 | *Valve, Pilot パイロット バルブ | 1 | | 15002~ | |
| 9 | HA69 296 01 | *Body 本体 | 1 | | 15002~ | |
| 10 | HA69 296 11 | *Seal, Cap キャップ シール | 1 | | 15002~ | |
| 11 | JC81 20 14 | *Ring, "O" "O" リング | 2 | | 15002~ | P14 - 90B |

注 意
NOTE

IHI

パイロット チェック バルブ組立 (アウトリガ、前)

PILOT CHECK VALVE ASS'Y (OUTORIGGER, FRONT)

MODEL IPJ70B - 4N18

- 135 -

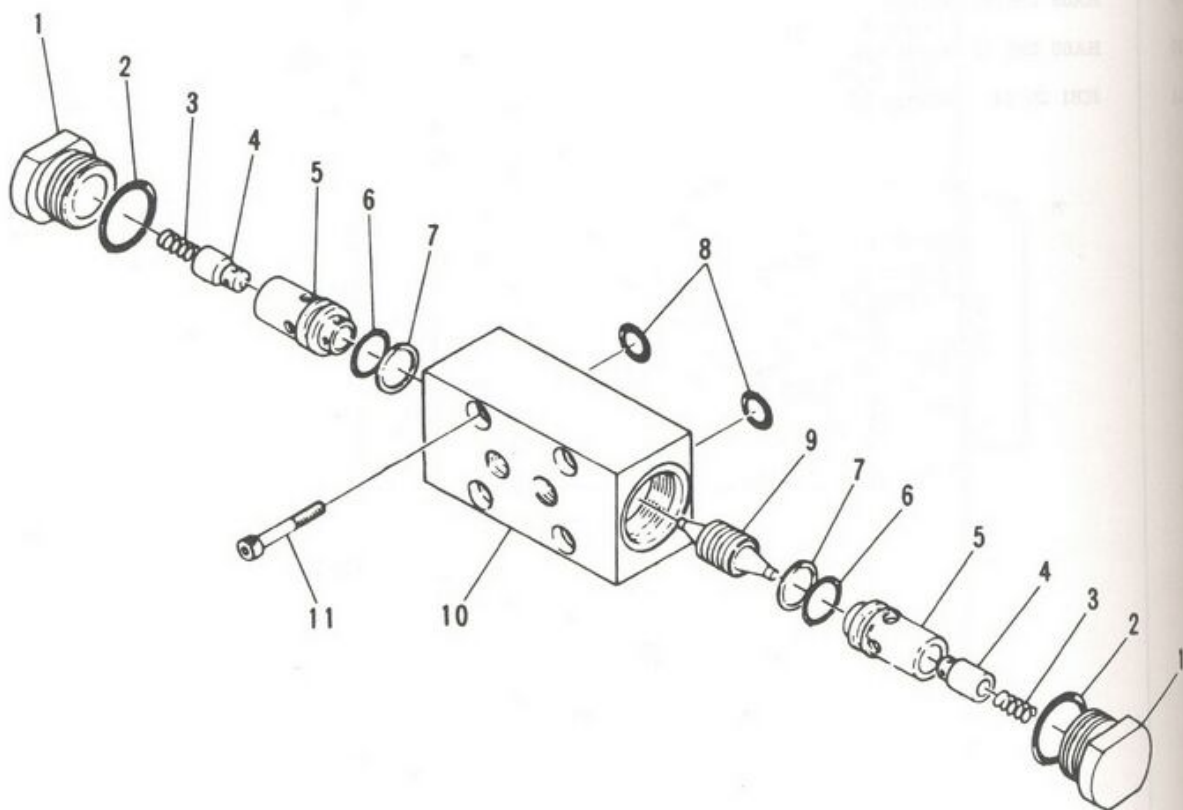
REV. No. ①

SHEET No. 5 - 17



ЗАПЧАСТИ ДЛЯ БЕТОННАСОСОВ
+79180710333

| 見出番号 KEY No. | 部 PA |
|-----------------|---------|
| 0 | H |
| 1 | H |
| 2 | J |
| 3 | H |
| 4 | × |
| 5 | × |
| 6 | J |
| 7 | J |
| 8 | J |
| 9 | × |
| 10 | × |
| 11 | J |



注 意
NOTE

IHI

パイロット チェック バルブ組立 (アウトリガ、後)
PILOT CHECK VALVE ASS'Y (OUTRIGGER, REAR)

MODEL IPJ70B - 4N18

- 136 -

REV. No. 0
SHEET No. 5 - 18

IHI

MODEL IPJ



ЗАПЧАСТИ ДЛЯ БЕТОННАСОСОВ

+79180710333

| 見出番号 KEY No. | 部品番号 PART No. | 部 品 名 称 D E S C R I P T I O N | 数 量 Q'TY | 互換性 CHAN. | 適 用 号 機 SERIAL No. | 備 考 REMARKS |
|-----------------|------------------|--|-------------|--------------|-----------------------|----------------|
| 0 | HH88 29 00 | パイロット チェック バルブ組立 Valve Ass'y, Pilot Check | 1 | | 15002~ | |
| 1 | HH70 29 08 | *Cover カバー | 2 | | 15002~ | |
| 2 | JC81 20 23 | *Ring, "O" "O" リング | 2 | | 15002~ | P24 - 90B |
| 3 | HH88 29 07 | *Spring スプリング | 2 | | 15002~ | |
| 4 | ×HH70 29 03 | *Valve バルブ | 2 | | 15002~ | |
| 5 | ×HH70 29 04 | *Seat, Valve バルブ シート | 2 | | 15002~ | |
| 6 | JC81 20 16 | *Ring, "O" "O" リング | 2 | | 15002~ | P16 - 90B |
| 7 | JD22 10 16 | *Ring, Back-up バックアップ リング | 2 | | 15002~ | P16 - T2 |
| 8 | JC81 20 12 | *Ring, "O" "O" リング | 2 | | 15002~ | P12 - 90B |
| 9 | ×HH70 29 02 | *Valve, Pilot パイロット バルブ | 1 | | 15002~ | |
| 10 | ×HH70 29 01 | *Body, Valve バルブ ボディ | 1 | | 15002~ | |
| 11 | JA61 21 18 | *Bolt, Socket Head 六角穴付ボルト | 4 | | 15002~ | M6 × 45 |

注 意
NOTE

IHI

パイロット チェック バルブ組立 (アウトリガ、後)

PILOT CHECK VALVE ASS'Y (OUTORIGGER, REAR)

MODEL IPJ70B - 4N18

- 137 -

REV. No. ①

SHEET No. 5 - 18

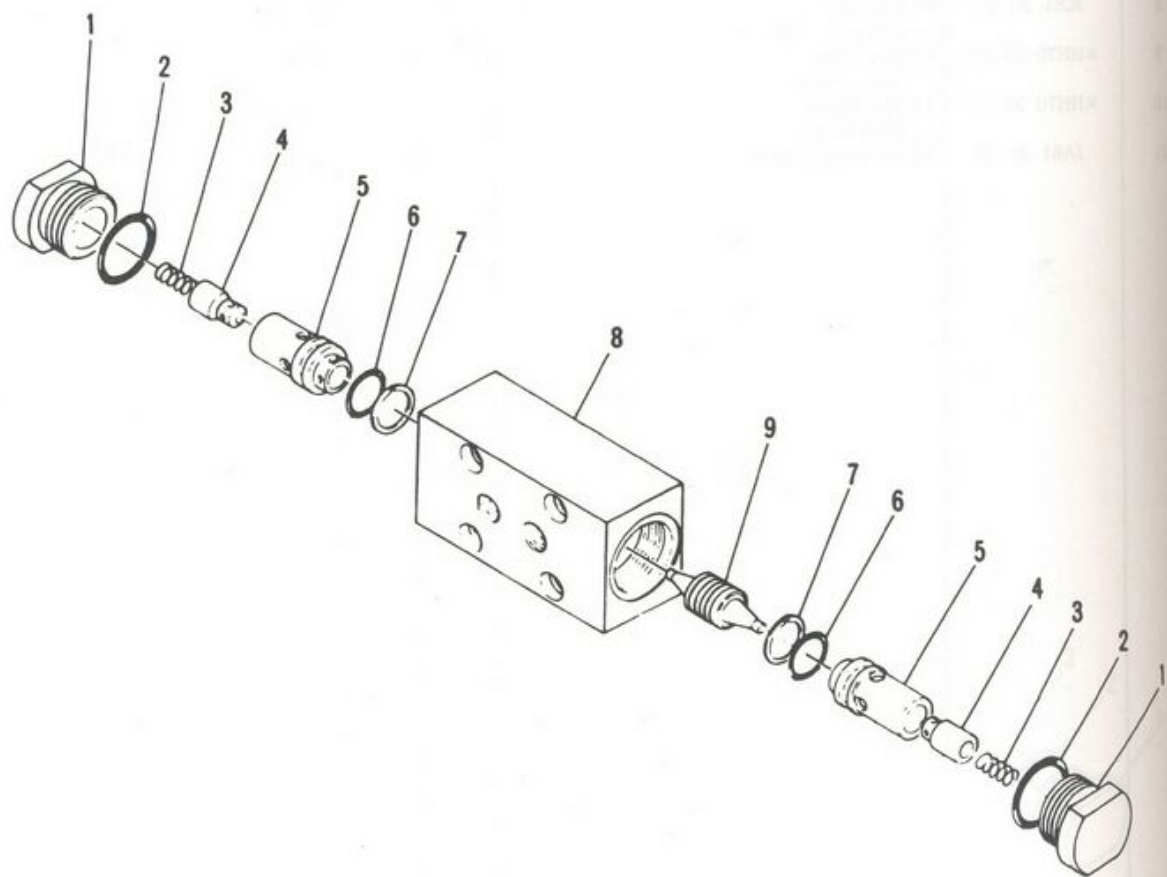


ЗАПЧАСТИ ДЛЯ БЕТОННАСОСОВ
+79180710333

5

5

| 見出番号 KEY No. | 部 P A |
|-----------------|----------|
| 0 | H |
| 1 | H |
| 2 | J |
| 3 | H |
| 4 | ×H |
| 5 | ×H |
| 6 | J |
| 7 | J |
| 8 | ×H |
| 9 | ×H |
| 10 | |
| 11 | |
| 12 | |
| 13 | |
| 14 | |
| 15 | |
| 16 | |
| 17 | |
| 18 | |
| 19 | |
| 20 | |
| 21 | |
| 22 | |
| 23 | |
| 24 | |
| 25 | |
| 26 | |
| 27 | |
| 28 | |
| 29 | |
| 30 | |
| 31 | |
| 32 | |
| 33 | |
| 34 | |
| 35 | |
| 36 | |
| 37 | |
| 38 | |
| 39 | |
| 40 | |
| 41 | |
| 42 | |
| 43 | |
| 44 | |
| 45 | |
| 46 | |
| 47 | |
| 48 | |
| 49 | |
| 50 | |
| 51 | |
| 52 | |
| 53 | |
| 54 | |
| 55 | |
| 56 | |
| 57 | |
| 58 | |
| 59 | |
| 60 | |
| 61 | |
| 62 | |
| 63 | |
| 64 | |
| 65 | |
| 66 | |
| 67 | |
| 68 | |
| 69 | |
| 70 | |
| 71 | |
| 72 | |
| 73 | |
| 74 | |
| 75 | |
| 76 | |
| 77 | |
| 78 | |
| 79 | |
| 80 | |
| 81 | |
| 82 | |
| 83 | |
| 84 | |
| 85 | |
| 86 | |
| 87 | |
| 88 | |
| 89 | |
| 90 | |
| 91 | |
| 92 | |
| 93 | |
| 94 | |
| 95 | |
| 96 | |
| 97 | |
| 98 | |
| 99 | |



IHI

パイロット チェック バルブ組立 (洗滌管)
PILOT CHECK VALVE ASS'Y (WASHING PIPE)

MODEL IPJ70B - 4N18

- 138 -

REV. No. 0
SHEET No. 5 - 19

注 意
N O T E

IHI

MODEL IPJ



ЗАПЧАСТИ ДЛЯ БЕТОННАСОСОВ

+79180710333

| 見出番号 KEY No. | 部品番号 PART No. | 部 品 名 称 D E S C R I P T I O N | 数 量 Q'TY | 互換性 CHAN. | 適用号機 SERIAL No. | 備 考 REMARKS |
|-----------------|------------------|--|-------------|--------------|--------------------|----------------|
| 0 | HH88 29 50 | パイロット チェック バルブ組立 Valve Ass'y, Pilot Check | 1 | | 15002~ | |
| 1 | HH70 29 08 | *Cover カバー | 2 | | 15002~ | |
| 2 | JC81 20 23 | *Ring, "O" "O" リング | 2 | | 15002~ | P24 - 90B |
| 3 | HH88 29 07 | *Spring スプリング | 2 | | 15002~ | |
| 4 | *HH70 29 03 | *Valve バルブ | 2 | | 15002~ | |
| 5 | *HH70 29 04 | *Seat, Valve バルブ シート | 2 | | 15002~ | |
| 6 | JC81 20 16 | *Ring, "O" "O" リング | 2 | | 15002~ | P16 - 90B |
| 7 | JD22 10 16 | *Ring, Back-up バックアップ リング | 2 | | 15002~ | P16 - T2 |
| 8 | *HH88 29 51 | *Body, Valve バルブ ボディ | 1 | | 15002~ | |
| 9 | *HH70 29 02 | *Valve, Pilot パイロット バルブ | 1 | | 15002~ | |

注 意
N O T E

IHI

パイロット チェック バルブ組立 (洗滌管)
PILOT CHECK VALVE ASS'Y (WASHING PIPE)

MODEL IPJ70B - 4N18

- 139 -

REV. No. 0

SHEET No. 5 - 19



ЗАПЧАСТИ ДЛЯ БЕТОННАСОСОВ
+79180710333

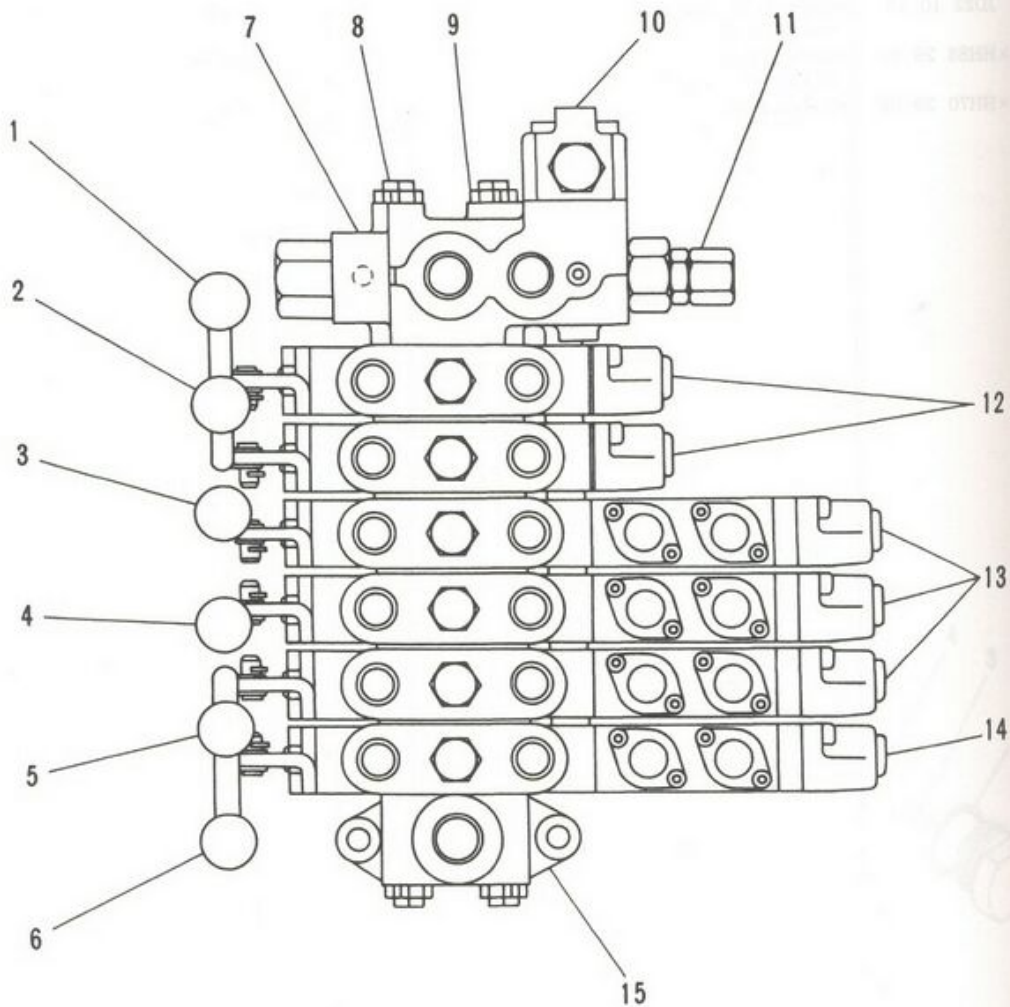


5

5

見出番号
KEY No.

0
1
2
3
4
5
6
7
7-1
7-2
8
9
10
10-1
10-2
10-3
11
11-1
11-2
12
12-1
13
13-1
13-2
13-3
14
14-1
14-2
14-3
15



IHI

MODEL IPJ70B - 4N18

コントロール バルブ組立
CONTROL VALVE ASS'Y

- 140 -

REV. No. 0
SHEET No. 5 - 20

5

IHI

MODEL IP



ЗАПЧАСТИ ДЛЯ БЕТОНОПОСОБ

+79180710333

| 見出番号 KEY No. | 部品番号 PART No. | 部 品 名 称 DESCRIPTION | 数量 Q'TY | 互換性 CHAN. | 適用号機 SERIAL No. | 備 考 REMARKS |
|-----------------|------------------|--|------------|--------------|--------------------|----------------|
| 0 | HA12 243 00 | コントロール バルブ組立 Valve Ass'y, Control | 1 | | 15002~ | |
| 1 | HA12 232 13 | *Lever Ass'y レバー組立 | 1 | | 15002~ | |
| 2 | HA12 232 12 | *Lever Ass'y レバー組立 | 1 | | 15002~ | |
| 3 | HA12 232 11 | *Lever Ass'y レバー組立 | 1 | | 15002~ | |
| 4 | HA12 232 14 | *Lever Ass'y レバー組立 | 1 | | 15002~ | |
| 5 | HA12 232 15 | *Lever Ass'y レバー組立 | 1 | | 15002~ | |
| 6 | HA12 232 16 | *Lever Ass'y レバー組立 | 1 | | 15002~ | |
| 7 | HA12 244 90 | *Block Ass'y, Inlet インレット ブロック組立 | 1 | | 15002~ | |
| 7-1 | HA12 235 17 | **Valve Ass'y, Backpressure 背圧弁組立 | 1 | | 15002~ | |
| 7-2 | JC82 20 07 | **Ring, "O" "O" リング | 1 | | 15002~ | G55 - 90B |
| 8 | HA12 243 16 | *Rod, Tie タイ ロッド | 4 | | 15002~ | ℓ = 323 |
| 9 | JB21 20 13 | *Nut, Hex 六角ナット | 8 | | 15002~ | |
| 10 | HA12 235 50 | *Valve Ass'y, Reducing 減圧弁組立 | 1 | | 15002~ | |
| 10-1 | JA61 11 10 | **Bolt, Socket Head 六角穴付ボルト | 4 | | 15002~ | M6 × 40 |
| 10-2 | JC81 10 06 | **Ring, "O" "O" リング | 2 | | 15002~ | P8 - 70B |
| 10-3 | JC81 20 14 | **Ring, "O" "O" リング | 1 | | 15002~ | P14 - 90B |
| 11 | HA12 244 10 | *Valve Ass'y, Relief リリーフ バルブ組立 | 1 | | 15002~ | |
| 11-1 | HA12 235 19 | **Ring, "O" "O" リング | 1 | | 15002~ | |
| 11-2 | JC81 20 20 | **Ring, "O" "O" リング | 1 | | 15002~ | P22 - 90B |
| 12 | HA12 244 30 | *Block Ass'y, Control コントロール ブロック組立 | 2 | | 15002~ | |
| 12-1 | JC82 20 07 | **Ring, "O" "O" リング | 1 | | 15002~ | G55 - 90B |
| 13 | HA12 244 80 | *Block Ass'y, Control コントロール ブロック組立 | 3 | | 15002~ | |
| 13-1 | #HA12 236 60 | **Solenoid Ass'y ソレノイド組立 | 2 | | 15002~ | Sh.No.5 - 39 |
| 13-2 | JC82 20 07 | **Ring, "O" "O" リング | 1 | | 15002~ | G55 - 90B |
| 13-3 | HA12 220 33 | **Seal, Oil オイル シール | 2 | | 15002~ | |
| 14 | HA12 244 50 | *Block Ass'y, Control コントロール ブロック組立 | 1 | | 15002~ | |
| 14-1 | #HA12 236 60 | **Solenoid Ass'y ソレノイド組立 | 2 | | 15002~ | Sh.No.5 - 39 |
| 14-2 | JC82 20 07 | **Ring, "O" "O" リング | 1 | | 15002~ | G55 - 90B |
| 14-3 | HA12 220 33 | **Seal, Oil オイル シール | 2 | | 15002~ | |
| 15 | HA12 232 17 | *Block, Outlet アウトレット ブロック | 1 | | 15002~ | |

注 意
NOTE

IHI

コントロール バルブ組立
CONTROL VALVE ASS'Y

MODEL IPJ70B - 4N18

- 141 -

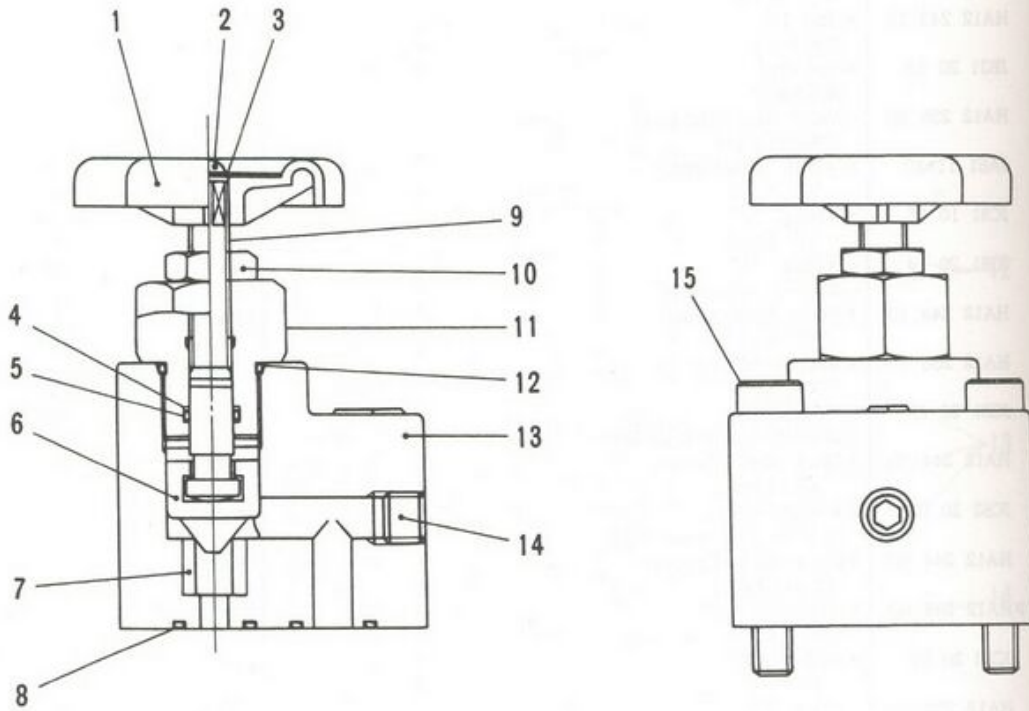
REV. No. 0
SHEET No. 5 - 20



ЗАРУЧЕНА ОД БЕТОНОВА КОПО
+79180710333

見出番号
KEY No.

0
1
2
3
4
5
6
7
8
9
10
11
12
13
14
15



注
NOT

IHI

MODEL IPJ70B - 4N18

ストップ バルブ組立
STOP VALVE ASS'Y

- 142 -

REV. No. 0
SHEET No. 5 - 21

5

IHI

MODEL IP



ЗАПЧАСТИ ДЛЯ БЕТОННАГОСОВ

+79180710333

| 見出番号 KEY No. | 部品番号 PART No. | 部 品 名 称 DESCRIPTION | 数量 Q'TY | 互換性 CHAN. | 適用号機 SERIAL No. | 備 考 REMARKS |
|-----------------|------------------|---------------------------------|------------|--------------|--------------------|----------------|
| 0 | HA43 266 00 | ストップ バルブ組立 Valve Ass'y. Stop | 1 | | 15002~ | |
| 1 | HA31 266 04 | ハンドル *Handle | 1 | | 15002~ | |
| 2 | HA31 266 09 | マシン スクリュ *Screw, Machine | 1 | | 15002~ | |
| 3 | HA31 266 10 | 歯付座金 *Washer, Toothed Lock | 1 | | 15002~ | |
| 4 | JD22 10 10 | バックアップ リング *Ring, Back-up | 1 | | 15002~ | P11 - T2 |
| 5 | JC81 20 10 | "O" リング *Ring, "O" | 1 | | 15002~ | P11 - 70B |
| 6 | HA31 266 03 | ディスク *Disc | 1 | | 15002~ | |
| 7 | HA31 266 05 | シート リング *Ring, Seat | 1 | | 15002~ | |
| 8 | JC81 20 15 | "O" リング *Ring, "O" | 2 | | 15002~ | P15 - 90B |
| 9 | HA31 266 06 | ステム *Stem | 1 | | 15002~ | |
| 10 | JB23 20 14 | ナット *Nut | 1 | | 15002~ | |
| 11 | HA31 266 02 | ボンネット *Bonnet | 1 | | 15002~ | |
| 12 | JC81 20 17 | "O" リング *Ring, "O" | 1 | | 15002~ | P18 - 90B |
| 13 | HA43 266 01 | ボディ *Body | 1 | | 15002~ | |
| 14 | HA31 266 12 | プラグ *Plug | 1 | | 15002~ | |
| 15 | JA61 21 37 | 六角穴付ボルト *Bolt, Socket Head | 4 | | 15002~ | M8 x 55 |

注 意
NOTE

IHI

ストップ バルブ組立
STOP VALVE ASS'Y

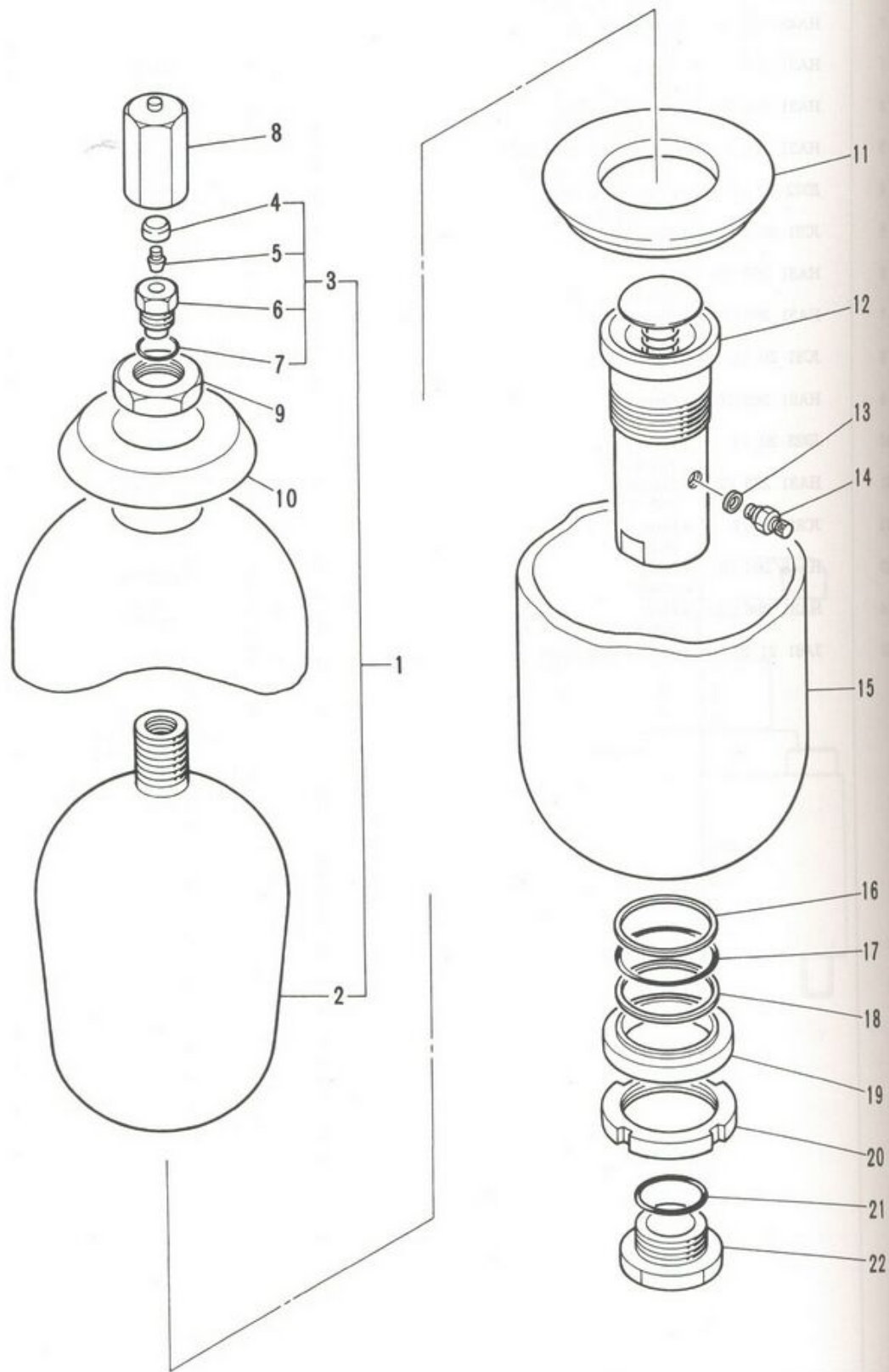
MODEL IPJ70B - 4N18

- 143 -

REV. No. 0
SHEET No. 5 - 21



ЗАПЧАСТИ ДЛЯ БЕТОННАСОСОВ
+79180710333



| 見出番号 KEY No. | 部 PA |
|-----------------|---------|
| 0 | H |
| 1 | H |
| 2 | H |
| 3 | H |
| 4 | H |
| 5 | H |
| 6 | H |
| 7 | H |
| 8 | F |
| 9 | F |
| 10 | F |
| 11 | F |
| 12 | F |
| 13 | F |
| 14 | F |
| 15 | F |
| 16 | F |
| 17 | F |
| 18 | F |
| 19 | F |
| 20 | F |
| 21 | F |
| 22 | F |

注 意
NOTE

IHI

蓄圧器組立
ACCUMULATOR ASS'Y

5

MODEL IPJ70B - 4N18

- 144 -

REV. No. 0
SHEET No. 5 - 22

IHI

MODEL IPJ



ЗАПЧАСТИ ДЛЯ БЕТОННАСОСОВ

+79180710333

| 見出番号 KEY No. | 部品番号 PART No. | 部 品 名 称 DESCRIPTION | 数 量 Q'TY | 互換性 CHAN. | 適用号機 SERIAL No. | 備 考 REMARKS |
|-----------------|------------------|-------------------------------|-------------|--------------|--------------------|----------------|
| 0 | HA12 280 00 | 蓄圧器組立 Accumulator Ass'y | 1 | | 15002~ | |
| 1 | HA12 280 03 | ブラダ組立 *Bladder Ass'y | 1 | | 15002~ | |
| 2 | HA12 280 04 | **Bladder ガス バルブ組立 | 1 | | 15002~ | |
| 3 | HA12 280 05 | **Valve Ass'y, Gas キャップ | 1 | | 15002~ | |
| 4 | HA12 280 08 | ***Cap コア | 1 | | 15002~ | |
| 5 | HA12 280 07 | ***Core ガス バルブ本体 | 1 | | 15002~ | |
| 6 | HA12 280 06 | ***Body, Gas Valve "O" リング | 1 | | 15002~ | |
| 7 | HA12 280 09 | ***Ring, "O" バルブ ガード | 1 | | 15002~ | |
| 8 | HA12 280 11 | *Guard, Valve ナット | 1 | | 15002~ | |
| 9 | HA12 280 10 | *Nut 銘板 | 1 | | 15002~ | |
| 10 | HA12 280 21 | *Plate, Name リング | 1 | | 15002~ | |
| 11 | HA12 280 13 | *Ring オイルポート組立 | 1 | | 15002~ | |
| 12 | HA12 280 12 | *Port Ass'y, Oil ガスケット | 1 | | 15002~ | |
| 13 | HA12 280 20 | *Gasket ブリード プラグ | 1 | | 15002~ | |
| 14 | HA12 280 19 | *Plug, Bleed シェル | 1 | | 15002~ | |
| 15 | HA12 280 02 | *Shell ワッシャ | 1 | | 15002~ | |
| 16 | HA12 280 14 | *Washer "O" リング | 1 | | 15002~ | |
| 17 | HA12 280 15 | *Ring, "O" バックアップ リング | 1 | | 15002~ | 332 - 90B |
| 18 | HA12 280 16 | *Ring, Back-up スペーサ リング | 1 | | 15002~ | |
| 19 | HA12 280 17 | *Ring, Spacer ロック ナット | 1 | | 15002~ | |
| 20 | HA12 280 18 | *Nut, Lock "O" リング | 1 | | 15002~ | |
| 21 | HA12 280 22 | *Ring, "O" ブッシング | 1 | | 15002~ | 222 - 90B |
| 22 | HA12 280 23 | *Bushing | 1 | | 15002~ | |

注 意
NOTE

IHI

蓄圧器組立

ACCUMULATOR ASS'Y

MODEL IPJ70B - 4N18

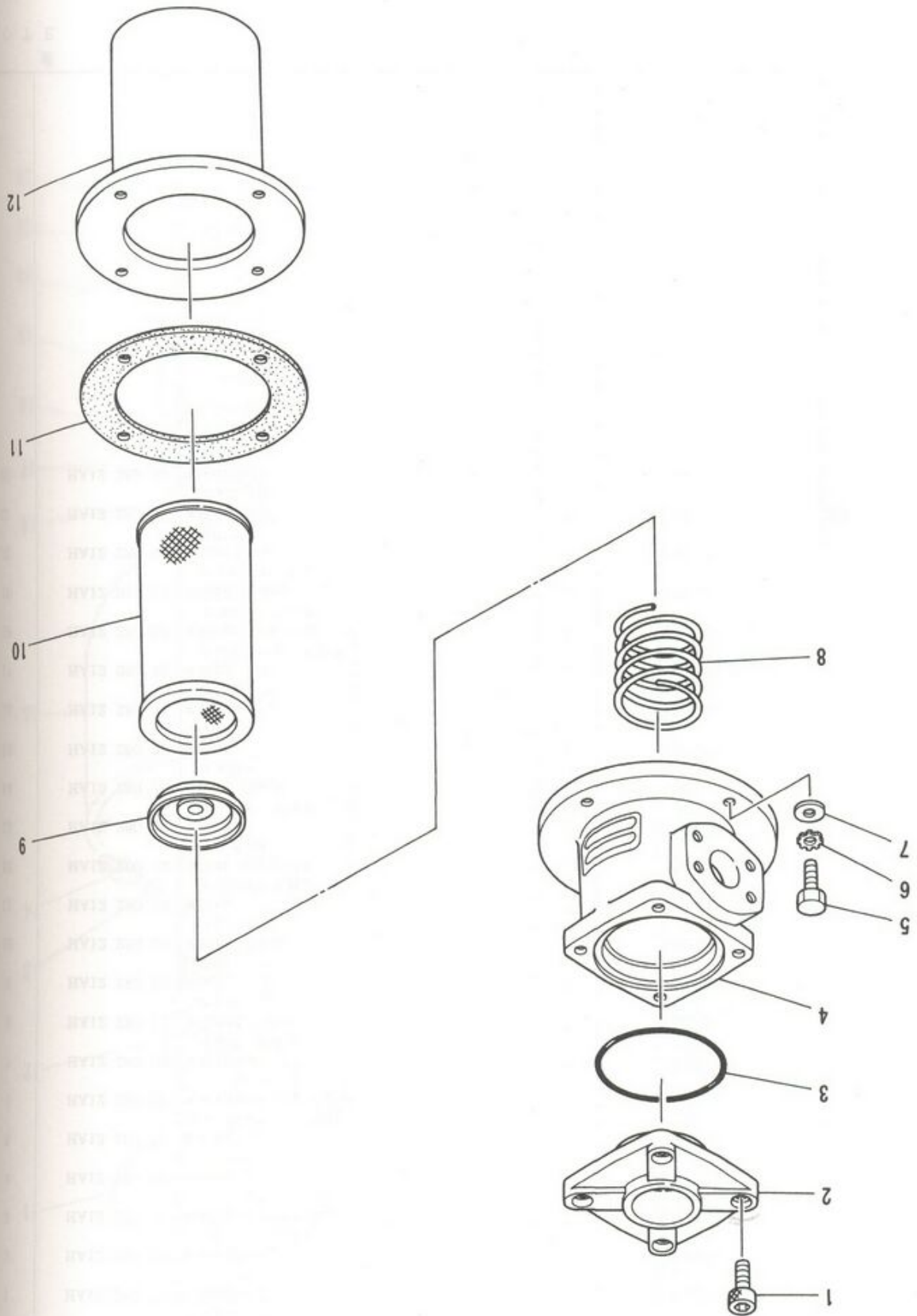
- 145 -

REV. No. ①

SHEET No. 5 - 22



ЗАПЧАСТИ ДЛЯ БЕТОННАСОСОВ
+79180710333



注
N O T E

| |
|----|
| 12 |
| 11 |
| 10 |
| 9 |
| 8 |
| 7 |
| 6 |
| 5 |
| 4 |
| 3 |
| 2 |
| 1 |
| 0 |

見出番号
KEY No. P.



| 見出番号 KEY No. | 部品番号 PART No. | 部 品 名 称 D E S C R I P T I O N | 数量 Q'TY | 互換性 CHAN. | 適用号機 SERIAL No. | 備 考 REMARKS |
|-----------------|------------------|-------------------------------------|------------|--------------|--------------------|----------------|
| 0 | HA12 283 00 | リターン フィルタ組立 Filter Ass'y, Return | (1) | | 15002~ | |
| 1 | JA61 30 52 | 六角穴付ボルト *Bolt, Socket Head | 4 | | 15002~ | M10 × 20 |
| 2 | HA12 283 02 | カバー *Cover | 1 | | 15002~ | |
| 3 | JC82 10 15 | "O" リング *Ring, "O" | 1 | | 15002~ | G95 - 70B |
| 4 | HA12 283 01 | ヘッド *Head | 1 | | 15002~ | |
| 5 | JB11 20 82 | 六角ボルト *Bolt, Hex. | 4 | | 15002~ | M8 × 20 |
| 6 | HA12 283 10 | 歯付座金 *Washer, Toothed Lock | 4 | | 15002~ | M8 |
| 7 | JB67 20 02 | 平座金 *Washer, Flat | 4 | | 15002~ | M8 |
| 8 | HA12 283 06 | スプリング *Spring | 1 | | 15002~ | |
| 9 | HA12 283 05 | バルブ組立 *Valve Ass'y | 1 | | 15002~ | |
| 10 | HA12 283 04 | エレメント *Element | 1 | | 15002~ | |
| 11 | HA12 283 08 | ガスケット *Gasket | 1 | | 15002~ | |
| 12 | HA12 283 03 | ケース *Case | 1 | | 15002~ | |

注 意
N O T E

IHI

リターン フィルタ組立
RETURN FILTER ASS'Y

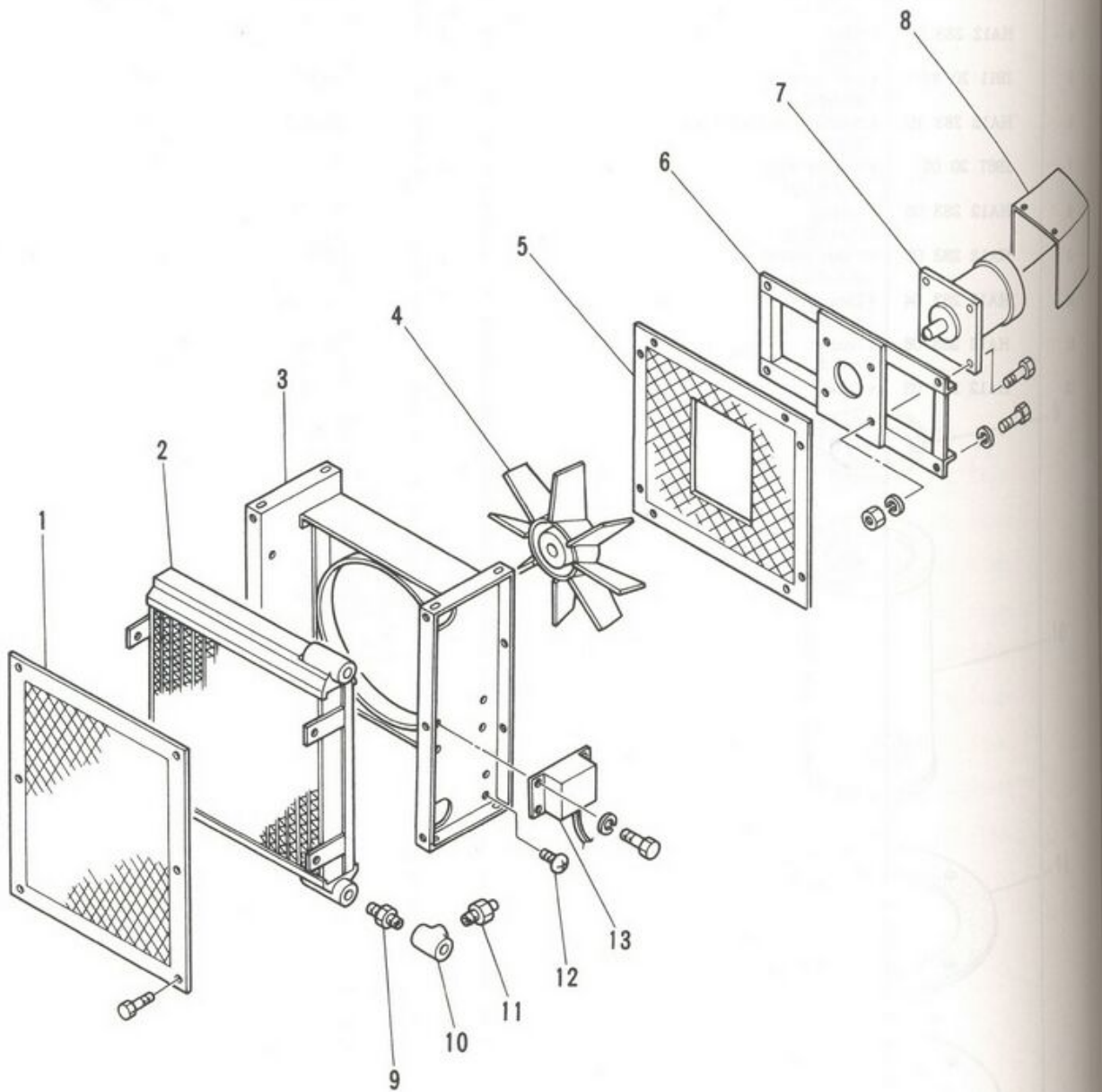
MODEL IPJ70B - 4N18

- 147 -

REV. No. 0
SHEET No. 5 - 23



ЗАПЧАСТИ ДЛЯ БЕТОННОПОСОСОВ
+79180710333



IHI

MODEL IPJ70B - 4N18

オイル クーラ組立
OIL COOLER ASS'Y

- 148 -

REV. No. 0
SHEET No. 5 - 24

5



ЗАПЧАСТИ ДЛЯ БЕТОННАГОС

+79180710333

| 見出番号 KEY No. | 部品番号 PART No. | 部 品 名 称 DESCRIPTION | 数 量 Q'TY | 互換性 CHAN. | 適用号機 SERIAL No. | 備 考 REMARKS |
|-----------------|------------------|---------------------------------------|-------------|--------------|--------------------|----------------|
| 0 | HG15 285 00 | オイル クーラ組立 Cooler Ass'y, Oil | 1 | | 15002~ | |
| 1 | HG15 285 05 | ラジエータ ガード *Guard, Radiator | 1 | | 15002~ | |
| 2 | HG15 285 01 | ラジエータ *Radiator | 1 | | 15002~ | |
| 3 | HG15 285 04 | フレーム *Frame | 1 | | 15002~ | |
| 4 | HG15 285 03 | ファン *Fan | 1 | | 15002~ | |
| 5 | HG15 285 08 | ファン ガード *Guard, Fan | 1 | | 15002~ | |
| 6 | HG15 285 06 | モータ ブラケット *Bracket, Motor | 1 | | 15002~ | |
| 7 | HG15 285 02 | モータ *Motor | 1 | | 15002~ | |
| 8 | HG15 285 07 | モータ カバー *Cover, Motor | 1 | | 15002~ | |
| 9 | ***** | ニップル *Nipple 径違いティー | 1 | | 15002~ | |
| 10 | ***** | サーモ スイッチ *Tee, Reducer サーモ スイッチ | 1 | | 15002~ | |
| 11 | HG15 285 09 | なべ小ネジ *Switch, Thermo | 1 | | 15002~ | |
| 12 | ***** | 制御箱 *Screw, Pan Head | 1 | | 15002~ | |
| 13 | HG15 285 10 | 制御箱 *Box, Control | 1 | | 15002~ | |

注 意
NOTE

5

IHI

オイル クーラ組立
OIL COOLER ASS'Y

MODEL IPJ70B - 4N18

- 149 -

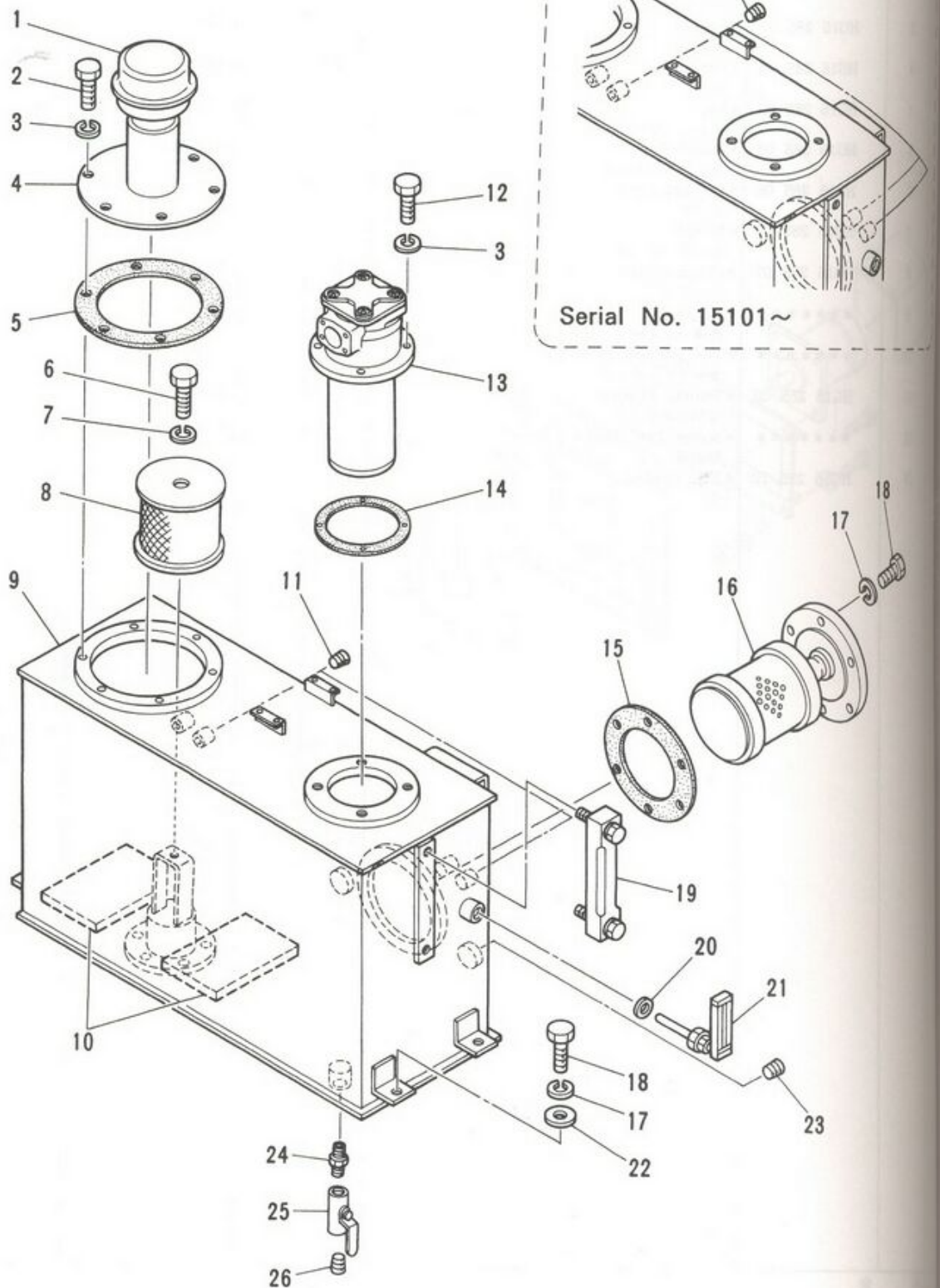
REV. No. 0

SHEET No. 5 - 24

5



ЗАПЧАСТИ ДЛЯ БЕТОННАСОСОВ
+79180710333



IHI

MODEL IPJ70B - 4N18

作動油タンク組立

OIL TANK ASS'Y

- 150 -

REV. No. ①

SHEET No. 5 - 25

5



ЗАПЧАСТИ ДЛЯ БЕТОННАГО

+79180710333

| 見出番号 KEY No. | 部品番号 PART No. | 部品名称 DESCRIPTION | 数量 Q'TY | 互換性 CHAN. | 適用号機 SERIAL No. | 備考 REMARKS |
|-----------------|------------------|-------------------------------------|------------|--------------|--------------------|---------------|
| 0 | ×HG15 420 00 | 作動油タンク組立 Tank Ass'y, Oil | 1 | | 15002~ | |
| 1 | HG15 420 04 | エアブリーザ組立 *Breather Ass'y, Air | 1 | | 15002~ | |
| 1-1 | HH71 42 62 | エアブリーザ *Breather, Air | 1 | | 15002~ | |
| 1-2 | HG15 420 28 | エレメント *Element | 1 | | 15002~ | |
| 2 | JB11 20 63 | 六角ボルト *Bolt, Hex. | 6 | | 15002~ | M8 × 16 |
| 3 | JB61 20 11 | バネ座金 *Washer, Lock | 10 | | 15002~ | M8 |
| 4 | HA12 420 02 | カバー *Cover | 1 | | 15002~ | |
| 5 | HA12 420 12 | ガスケット *Gasket | 1 | | 15002~ | |
| 6 | JB11 21 06 | 六角ボルト *Bolt, Hex. | 1 | | 15002~ | M10 × 25 |
| 7 | JB61 20 12 | バネ座金 *Washer, Lock | 1 | | 15002~ | M10 |
| 8 | HA12 282 00 | サクシオンフィルタ *Filter, Suction | 1 | | 15002~ | |
| 9 | HG15 420 01 | 作動油タンク *Tank, Oil | 1 | ← × → | 15002~15150 | |
| | HG15 420 31 | 作動油タンク *Tank, Oil | 1 | | 15151~ | |
| 10 | HH88 42 21 | ニュートニク *Nicu, Niut | 2 | | 15002~ | |
| 10-1 | HH77 42 12 | 磁石 *Magnet | 8 | | 15002~ | |
| 11 | KA17 10 02 | 六角穴付プラグ *Plug, Socket Head | 2 | | 15002~15100 | ST-PA-1/4 |
| | KA17 10 02 | 六角穴付プラグ *Plug, Socket Head | 3 | | 15101~ | ST-PA-1/4 |
| 12 | JB11 21 05 | 六角ボルト *Bolt, Hex. | 4 | | 15002~ | M8 × 25 |
| 13 | #HA12 283 00 | リターンフィルタ組立 *Filter Ass'y, Return | 1 | | 15002~ | Sh. No. 5-35 |
| 14 | HA12 420 13 | ガスケット *Gasket | 1 | | 15002~ | |
| 15 | HG15 420 13 | パッキン *Packing | 1 | | 15002~ | |
| 16 | HG15 420 12 | リターンパイプ *Pipe, Return | 1 | | 15002~ | |
| 17 | JB61 20 13 | バネ座金 *Washer, Lock | 10 | | 15002~ | M12 |
| 18 | JB11 21 07 | 六角ボルト *Bolt, Hex. | 10 | | 15002~ | M12 × 25 |
| 19 | HA12 420 19 | 油面計 *Gauge, Oil Level | 1 | | 15002~ | |
| 20 | HH76 42 09 | パッキン *Packing | 1 | | 15002~ | |
| 21 | KA82 10 16 | 温度計 *Meter, Thermo | 1 | | 15002~ | |
| 22 | JB66 20 12 | 平座金 *Washer, Flat | 4 | | 15002~ | M12 |
| 23 | KA17 10 06 | 六角穴付プラグ *Plug, Socket Head | 1 | | 15002~ | ST-PA-1 |
| 24 | JB94 20 05 | ニップル *Nipple | 1 | | 15002~ | |
| 25 | HG15 341 03 | ボールバルブ *Valve, Ball | 1 | | 15002~ | |
| 26 | KA17 10 05 | 六角穴付プラグ *Plug, Socket Head | 1 | | 15002~ | ST-PA-3/4 |

注意
NOTE

IHI

MODEL IPJ70B-4N18

作動油タンク組立
OIL TANK ASS'Y

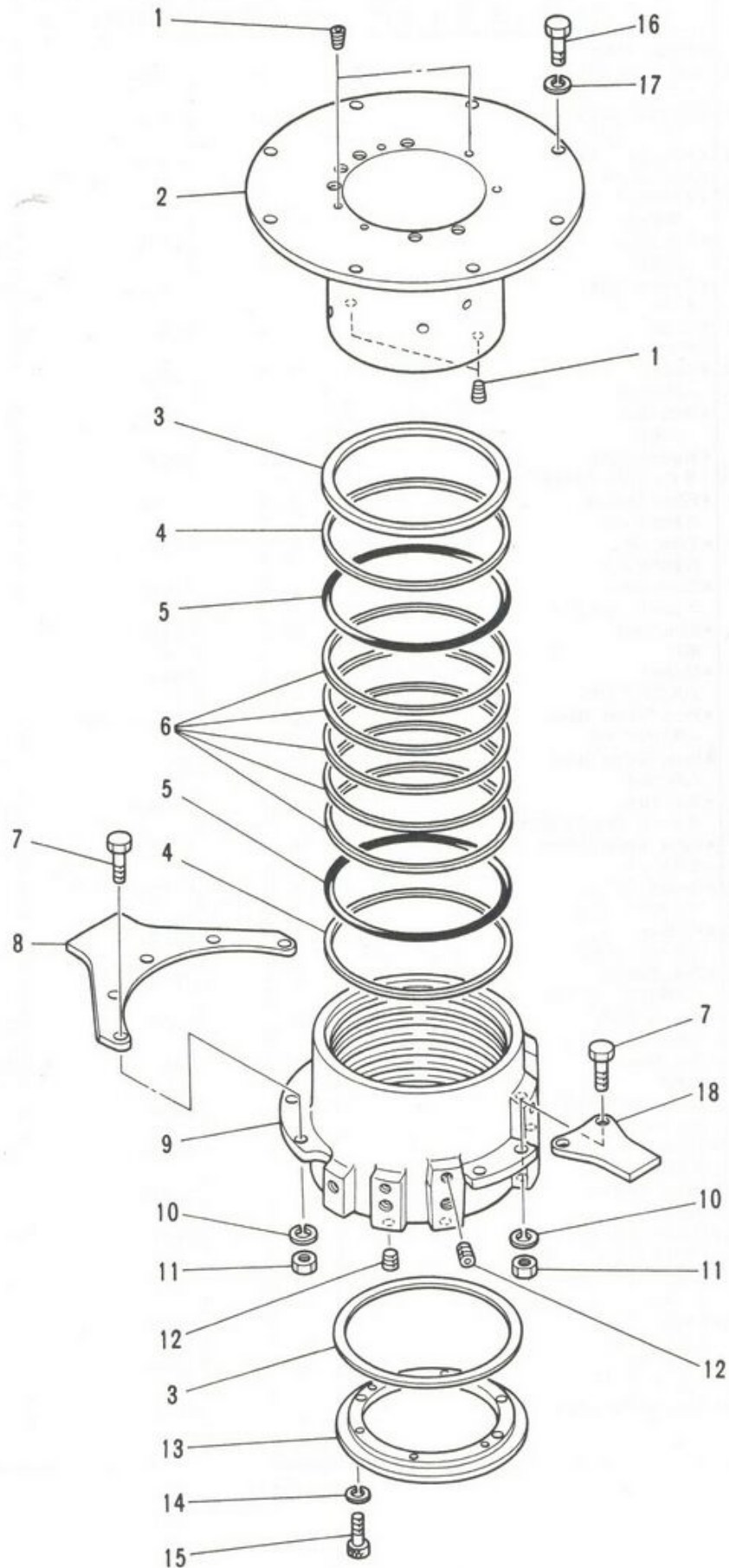
- 151 -

REV. No. (3)

SHEET No. 5-25



ЗАПЧАСТИ ДЛЯ БЕТОННАСОСОВ
+79180710333



IHI

MODEL IPJ70B - 4N18

旋回継手組立
SWIVEL JOINT ASS'Y

- 152 -

REV. No. ①
SHEET No. 5 - 26

5



ЗАПЧАСТИ ДЛЯ СЕТЕВОЙ МАШИНЫ

+79180710333

注
N O

MODE

| 見出番号 KEY No. | 部品番号 PART No. | 部 品 名 称 DESCRIPTION | 数 量 Q'TY | 互換性 CHAN. | 適用号機 SERIAL No. | 備 考 REMARKS |
|-----------------|------------------|---------------------------------|-------------|--------------|---------------------------------|----------------|
| 0 | HG15 660 00 | 旋回継手組立 Joint Ass'y, Swivel | 1 | | 15002~ | |
| 1 | KA17 10 01 | プラグ * Plug | 4 | | 15002~ | ST - PA - 1/8 |
| 2 | HG15 660 01 | スリーブ * Sleeve | 1 | | 15002~ | |
| 3 | HG15 660 06 | メタル * Metal | 2 | | 15002~ | |
| 4 | ×HA69 660 18 | バックアップ リング * Ring, Back - up | 2 | | 15002~ 使用せず。 Not for use. | |
| | HG15 660 21 | バックアップ リング * Ring, Back - up | 2 | | 15002~ 使用せず。 Not for use. | G190 - T3 |
| 5 | ×JC81 20 91 | "O" リング * Ring, "O" | 2 | | 15002~ | P195 - 90B |
| | JC82 20 34 | "O" リング * Ring, "O" | 2 | | 15002~ | G190 - 90B |
| 6 | HG15 660 07 | ロータリ シール * Seal, Rotary | 5 | | 15002~ | |
| 7 | JB11 61 95 | 熱処理ボルト * Bolt, Treatment | 7 | | 15002~ | M12 × 40 |
| 8 | HG15 660 04 | ストッパ プレート * Plate, Stopper | 1 | | 15002~ | |
| 9 | HG15 660 02 | ケーシング * Casing | 1 | | 15002~ | |
| 10 | JB61 20 13 | バネ座金 * Washer, Lock | 7 | | 15002~ | M12 |
| 11 | JB21 40 15 | 熱処理ナット * Nut, Treatment | 7 | | 15002~ | M12 |
| 12 | KA17 10 01 | プラグ * Plug | 10 | | 15002~ 使用せず。 Not for use. | ST - PA - 1/8 |
| 13 | ×HA69 660 03 | カバー * Cover | 1 | | 15002~ | |
| | HG15 660 22 | カバー * Cover | 1 | | 15002~ | |
| 14 | JB61 20 09 | バネ座金 * Washer, Lock | 6 | | 15002~ | M6 |
| 15 | JA61 20 50 | 六角穴付ボルト * Bolt, Socket Head | 6 | | 15002~ | M6 × 20 |
| 16 | JB11 61 36 | 熱処理ボルト * Bolt, Treatment | 8 | | 15002~ | M14 × 30 |
| 17 | JB61 20 14 | バネ座金 * Washer, Lock | 8 | | 15002~ | M14 |
| 18 | HG15 660 05 | ストッパ プレート * Plate, Stopper | 1 | | 15002~ | |

注 意
NOTE

IHI

旋回継手組立

SWIVEL JOINT ASS'Y

MODEL IPJ70B - 4N18

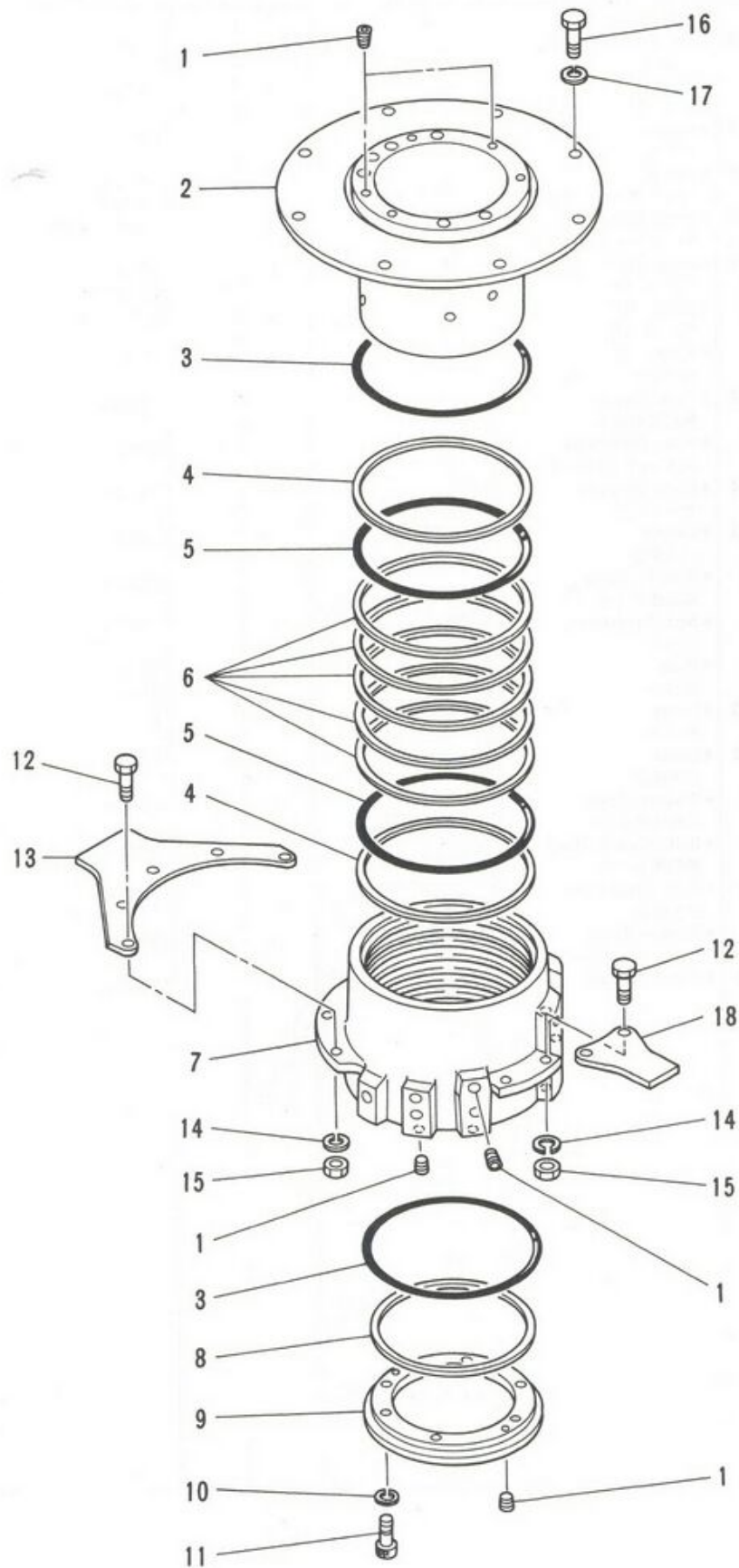
- 153 -

REV. No. ①

SHEET No. 5 - 26



ЗАПЧАСТИ ДЛЯ БЕТОННАСОСОВ
+79180710333



| |
|-----|
| 0 |
| 0-1 |
| 1 |
| 2 |
| 3 |
| 4 |
| 5 |
| 6 |
| 7 |
| 8 |
| 9 |
| 10 |
| 11 |
| 12 |
| 13 |
| 14 |
| 15 |
| 16 |
| 17 |
| 18 |

IHI

MODEL IPJ70B - 4N18

旋回継手組立

SWIVEL JOINT ASS'Y

- 153 - 1 -

5

REV. No. 0

SHEET No. 5 - 26A

注
NO

IHI

MODEL



ЗАПЧАСТИ ДЛЯ БЕТОННАСОСОВ

+79180710333

| 見出番号 KEY No. | 部品番号 PART No. | 部 品 名 称 DESCRIPTION | 数 量 Q'TY | 互換性 CHAN. | 適用号機 SERIAL No. | 備 考 REMARKS |
|-----------------|------------------|--------------------------------|-------------|--------------|--------------------|----------------|
| 0 | HG15 661 00 | 旋回継手組立 Joint Ass'y, Swivel | 1 | | 15101~ | |
| 0-1 | HG15 661 90 | 旋回継手組立 *Joint Ass'y, Swivel | 1 | | 15101~ | |
| 1 | KA17 00 01 | **Plug プラグ | 14 | | 15101~ | ST-PA-1/8 |
| 2 | HG15 661 01 | **Sleeve スリーブ | 1 | | 15101~ | |
| 3 | HG15 661 07 | **Ring, "O" "O" リング | 2 | | 15101~ | 267-70B |
| 4 | HG15 661 08 | **Ring, Back-up バックアップ リング | 2 | | 15101~ | G190-T3 |
| 5 | JC82 20 34 | **Ring, "O" "O" リング | 2 | | 15101~ | G190-90B |
| 6 | HG15 660 07 | **Seal, Rotary ロータリ シール | 5 | | 15101~ | |
| 7 | HG15 661 02 | **Casing ケージング | 1 | | 15101~ | |
| 8 | HG15 661 12 | **Washer, Thrust スラスト ワッシャ | 1 | | 15101~ | |
| 9 | HG15 661 04 | **Cover カバー | 1 | | 15101~ | |
| 10 | JB61 20 09 | **Washer, Lock バネ座金 | 6 | | 15101~ | M6 |
| 11 | JA61 20 50 | **Bolt, Socket Head 六角穴付ボルト | 6 | | 15101~ | M6 × 20 |
| 12 | JB11 61 95 | *Bolt, Treatment 熱処理ボルト | 7 | | 15101~ | M12 × 40 |
| 13 | HG15 660 04 | *Plate, Stopper ストップバ プレート | 1 | | 15101~ | |
| 14 | JB61 20 13 | *Washer, Lock バネ座金 | 7 | | 15101~ | M12 |
| 15 | JB21 40 15 | *Nut, Treatment 熱処理ナット | 7 | | 15101~ | M12 |
| 16 | JB11 61 36 | *Bolt, Treatment 熱処理ボルト | 8 | | 15101~ | M14 × 30 |
| 17 | JB61 20 14 | *Washer, Lock バネ座金 | 8 | | 15101~ | M14 |
| 18 | HG15 660 05 | *Plate, Stopper ストップバ プレート | 1 | | 15101~ | |

注 意
NOTE

IHI

旋回継手組立

SWIVEL JOINT ASS'Y

MODEL IPJ70B-4N18

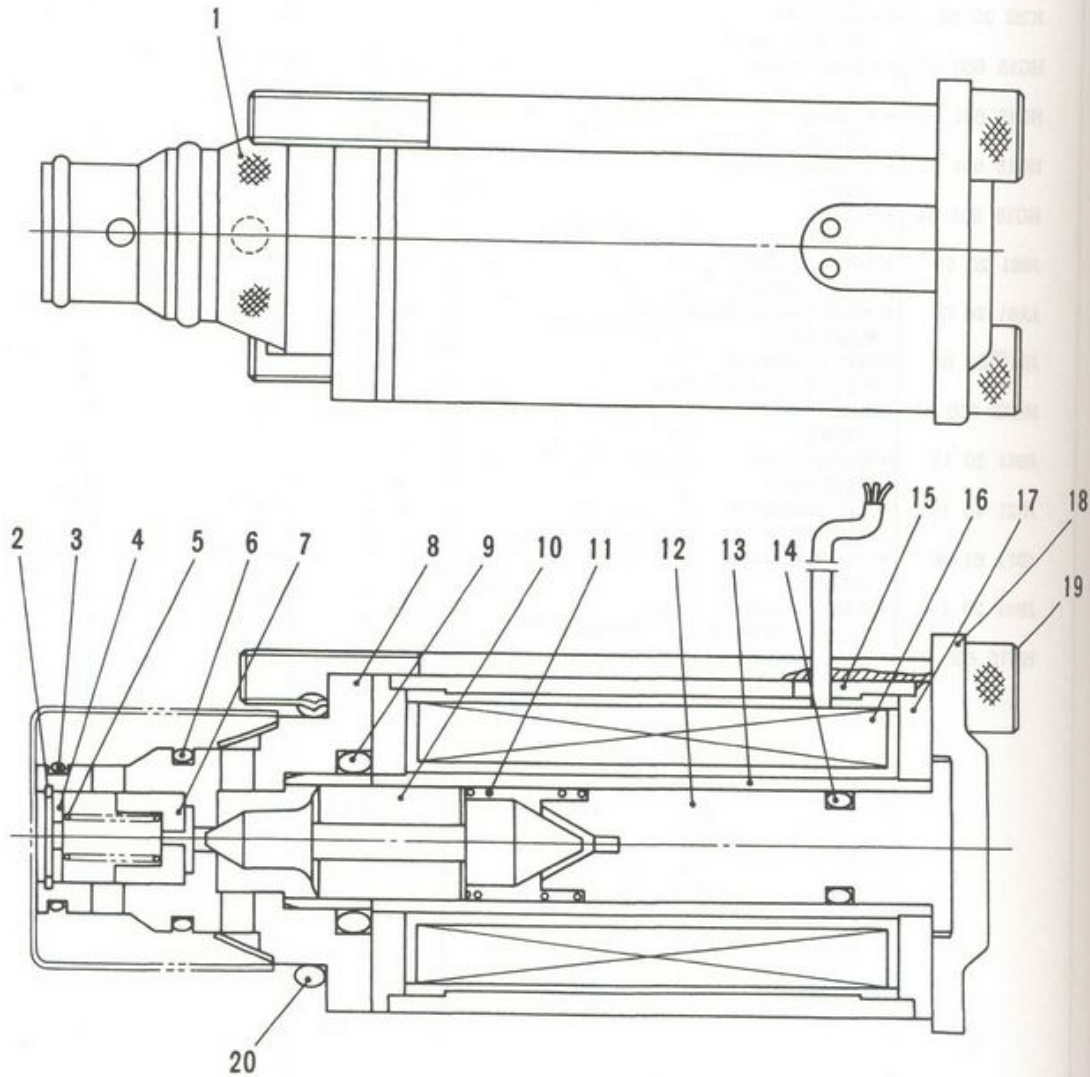
- 153 - 2 -

REV. No. 0

SHEET No. 5-26A

ЗАПЧАСТИ ДЛЯ БЕТОННАСОСОВ
+79180710333





| 見出番号 KEY No. | 部 P A |
|-----------------|----------|
| 0 | F |
| 1 | F |
| 2 | F |
| 3 | F |
| 4 | H |
| 5 | H |
| 6 | H |
| 7 | H |
| 8 | H |
| 9 | JC |
| 10 | H |
| 11 | H |
| 12 | H |
| 13 | H |
| 14 | JC |
| 15 | H |
| 16 | H |
| 17 | H |
| 18 | H |
| 19 | H |
| 20 | JC |

注 意
NOTE

IHI

MODEL IPJ70B - 4N18

ソレノイド バルブ組立
SOLENOID VALVE ASS'Y

- 154 -

REV. No. ①
SHEET No. 5 - 27

5

IHI

MODEL IPJ70B



ЗАПЧАСТИ ДЛЯ СЕМИИОНАТОРОВ

+79180710333

| 見出番号 KEY No. | 部品番号 PART No. | 部 品 名 称 DESCRIPTION | 数 量 Q'TY | 互換性 CHAN. | 適 用 号 機 SERIAL No. | 備 考 REMARKS |
|-----------------|------------------|--------------------------------------|-------------|--------------|-----------------------|----------------|
| 0 | HA12 236 60 | ソレノイド バルブ組立 Valve Ass'y, Solenoid | (8) | | 15002~ | |
| 1 | HA12 236 81 | フィルタ *Filter | 1 | | 15002~ | |
| 2 | HA12 236 32 | スナップ リング *Ring, Snap | 1 | | 15002~ | φ 8 |
| 3 | HA12 236 80 | "O" リング *Ring, "O" | 1 | | 15002~ | |
| 4 | HA12 236 63 | スプリング座 *Seal, Spring | 1 | | 15002~ | |
| 5 | HA12 236 64 | スプリング *Spring | 1 | | 15002~ | |
| 6 | HA12 236 65 | "O" リング *Ring, "O" | 1 | | 15002~ | |
| 7 | HA12 236 78 | ポペット *Popeet | 1 | | 15002~ | |
| 8 | HA12 236 61 | 弁座 *Seat, Valve | 1 | | 15002~ | |
| 9 | JC81 10 12 | "O" リング *Ring, "O" | 1 | | 15002~ | P12 - 70B |
| 10 | HA12 236 68 | 可動鉄心 *Core, Moving | 1 | | 15002~ | |
| 11 | HA12 236 69 | スプリング *Spring | 1 | | 15002~ | |
| 12 | HA12 236 73 | 固定鉄心 *Core, Fixed | 1 | | 15002~ | |
| 13 | HA12 236 72 | スリーブ *Sleeve | 1 | | 15002~ | |
| 14 | JC81 10 05 | "O" リング *Ring, "O" | 1 | | 15002~ | P7 - 70B |
| 15 | HA12 236 40 | コイル カバー *Cover, Coil | 1 | | 15002~ | |
| 16 | HA12 236 39 | コイル組立 *Coil Ass'y | 1 | | 15002~ | |
| 17 | HA12 236 41 | コイル プレート *Plate, Coil | 2 | | 15002~ | |
| 18 | HA12 236 75 | カバー *Cover | 1 | | 15002~ | |
| 19 | HA12 236 76 | 六角穴付ボルト *Bolt, Socket Head | 2 | | 15002~ | M6 × 65 |
| 20 | JC81 20 19 | "O" リング *Ring, "O" | 1 | | 15002~ | P21 - 90B |

注 意
NOTE

IHI

ソレノイド バルブ組立
SOLENOID VALVE ASS'Y

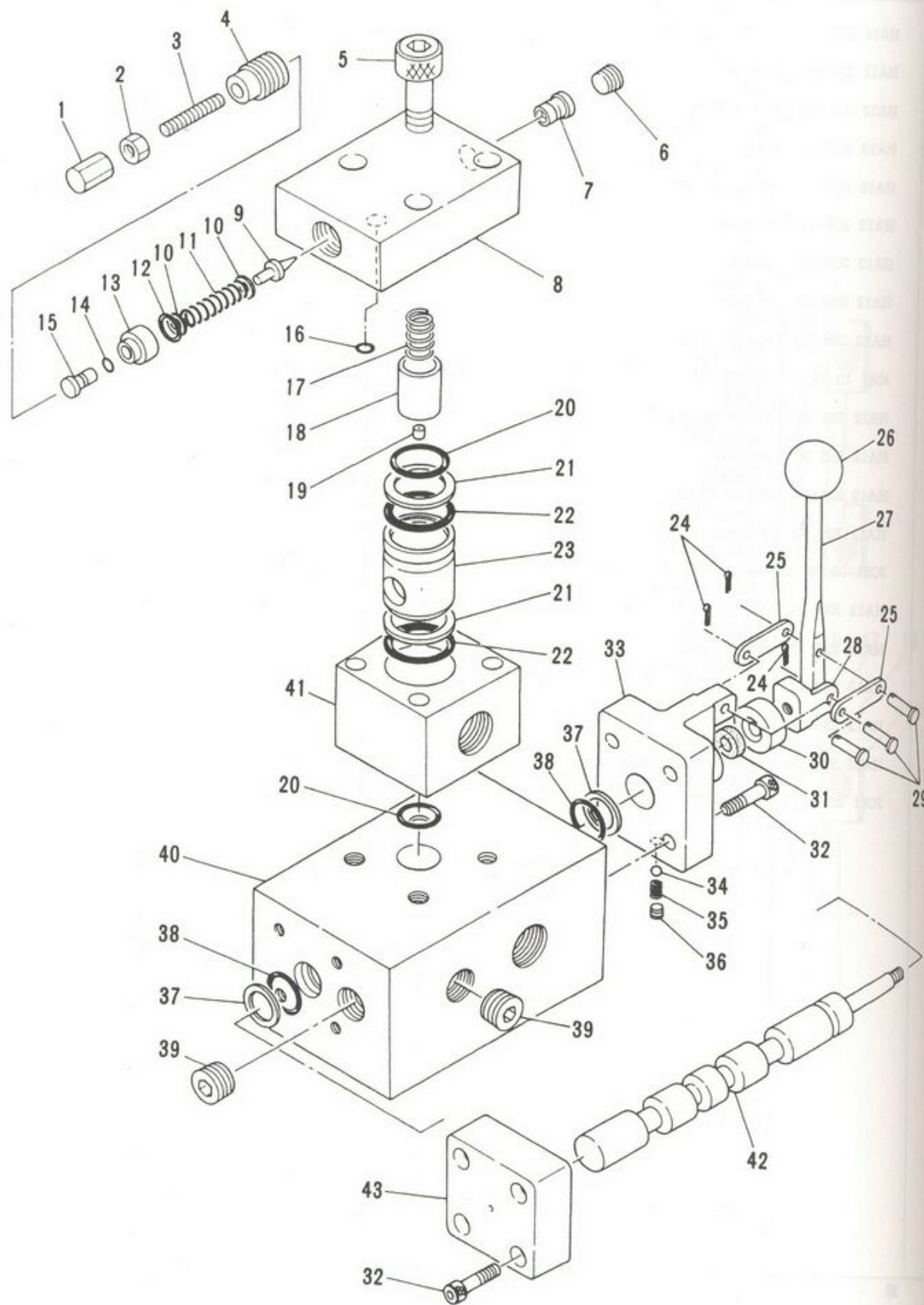
MODEL IPJ70B - 4N18

- 155 -

REV. No. ①
SHEET No. 5 - 27



ЗАПЧАСТИ ДЛЯ БЕТОННОНАСОСОВ
+79180710333



| |
|-----|
| 0 |
| 0-1 |
| 1 |
| 2 |
| 3 |
| 4 |
| 5 |
| 6 |
| 7 |
| 8 |
| 9 |
| 10 |
| 11 |
| 12 |
| 13 |
| 14 |
| 15 |
| 16 |
| 17 |
| 18 |
| 19 |
| 20 |
| 21 |
| 22 |
| 23 |
| 24 |
| 25 |
| 26 |
| 27 |
| 28 |
| 29 |
| 30 |
| 31 |

注
NOT

IHI

MODEL IPJ70B - 4N18

三方切换弁組立

THREE - WAY VALVE ASS'Y

- 156 -

REV. No. 0

SHEET No. 5 - 28

5

IHI

MODEL IP



ЗАПЧАСТИ ДЛЯ БЕТОННАСОСОВ
+79180710333

| 見出番号 KEY No. | 部品番号 PART No. | 部 品 名 称 D E S C R I P T I O N | 数 量 Q'TY | 互換性 CHAN. | 適用号機 SERIAL No. | 備 考 REMARKS |
|-----------------|------------------|-------------------------------------|-------------|--------------|--------------------|----------------|
| 0 | HH94 55 00 | 三方切換弁組立 Valve Ass'y, Three - way | 1 | | 15002~ | |
| 0-1 | HH94 55 50 | パイロット バルブ組立 * Valve Ass'y, Pilot | 1 | | 15002~ | |
| 1 | HH94 55 57 | 袋ナット ** Nut, Cap | 1 | | 15002~ | |
| 2 | HH94 55 59 | 六角ナット ** Nut, Hex. | 1 | | 15002~ | M8 |
| 3 | HH94 55 58 | 調整ボルト ** Bolt, Adjusting | 1 | | 15002~ | |
| 4 | HH94 55 56 | キャップ ** Cap | 1 | | 15002~ | |
| 5 | JA61 22 65 | 六角穴付ボルト ** Bolt, Socket Head | 4 | | 15002~ | M12 × 100 |
| 6 | KA17 10 02 | プラグ ** Plug | 1 | | 15002~ | ST - PA - 1/4 |
| 7 | HH94 55 52 | ブッシング ** Bushing | 1 | | 15002~ | |
| 8 | HH94 55 51 | ケーシング ** Casing | 1 | | 15002~ | |
| 9 | HH86 24 09 | ポペット ** Poppet | 1 | | 15002~ | |
| 10 | HH94 55 65 | スプリング シート ** Seat, Spring | 2 | | 15002~ | |
| 11 | HH94 55 64 | スプリング ** Spring | 1 | | 15002~ | |
| 12 | JC81 20 16 | "O" リング ** Ring, "O" | 1 | | 15002~ | P16 - 90B |
| 13 | HH94 55 55 | ガイド ** Guide | 1 | | 15002~ | |
| 14 | JC81 20 03 | "O" リング ** Ring, "O" | 1 | | 15002~ | P5 - 90B |
| 15 | HH94 55 54 | スプリング リテーナ ** Retainer, Spring | 1 | | 15002~ | |
| 16 | JC81 20 02 | "O" リング ** Ring, "O" | 1 | | 15002~ | P4 - 90B |
| 17 | HH86 74 12 | スプリング * Spring | 1 | | 15002~ | |
| 18 | HH86 74 11 | プランジャ * Plunger | 1 | | 15002~ | |
| 19 | HH86 74 20 | 絞り * Orifice | 1 | | 15002~ | |
| 20 | JC82 20 01 | "O" リング ** Ring, "O" | 2 | | 15002~ | G25 - 90B |
| 21 | JD22 12 02 | バックアップ リング * Ring, Back - up | 2 | | 15002~ | G30 - T2 |
| 22 | JC82 20 02 | "O" リング ** Ring, "O" | 2 | | 15002~ | G30 - 90B |
| 23 | HH59 74 68 | ブッシング * Bushing | 1 | | 15002~ | |
| 24 | HH59 38 29 | 割ピン * Pin, Cotter | 3 | | 15002~ | |
| 25 | HH58 33 08 | リンク * Link | 2 | | 15002~ | |
| 26 | HH58 33 06 | グリップ * Grip | 1 | | 15002~ | |
| 27 | HH59 38 24 | ハンドル * Handle | 1 | | 15002~ | |
| 28 | HH58 33 07 | ヨーク * Yoke | 1 | | 15002~ | |
| 29 | HH58 33 10 | リンク ピン * Pin, Link | 3 | | 15002~ | |
| 30 | HH85 55 02 | リング * Ring | 1 | | 15002~ | |
| 31 | HH54 48 06 | ダスト シール * Seal, Dust | 1 | | 15002~ | |

注 意
N O T E

5

IHI

三方切換弁組立

THREE - WAY VALVE ASS'Y

MODEL IPJ70B - 4N18

- 156 - 1 -

REV. No. ①

SHEET No. 5 - 28

5



ЗАПЧАСТИ ДЛЯ БЕТОННАСОСОВ
+79180710333



THREE - WAY VALVE ASS'Y

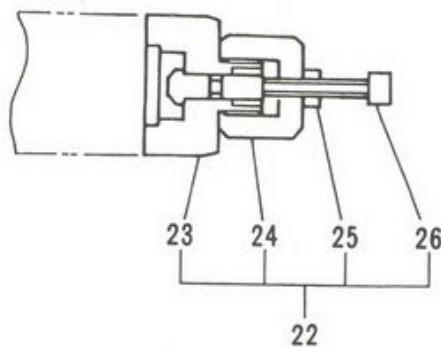
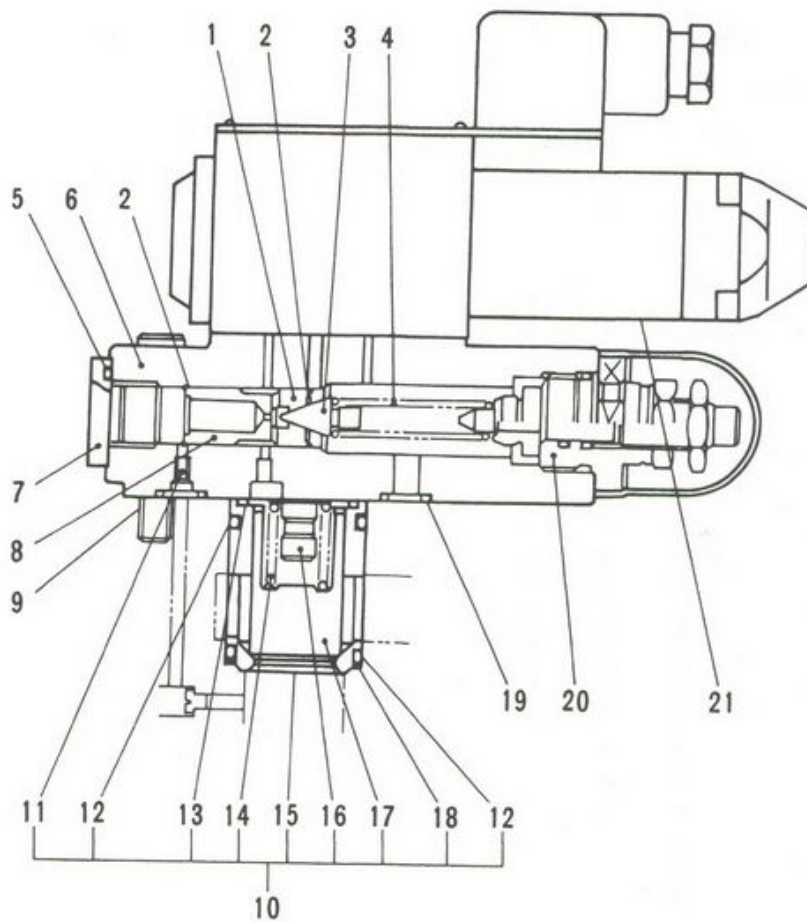
三方切换弁組立

REV. No. 0

5

注 意
N O T E

| 見出番号 KEY No. | 部品番号 PART No. | 部 品 名 称 D E S C R I P T I O N | 数量 Q'TY | 互换性 CHAN. | 適用号機 SERIAL No. | 備 考 REMARKS |
|-----------------|------------------|--------------------------------------|------------|--------------|--------------------|----------------|
| 32 | JA61 20 51 | 六角穴付ボルト * Bolt, Socket Head カク | 8 | | 15002~ | M8 × 20 |
| 33 | HH66 55 02 | * Cover カク | 1 | | 15002~ | |
| 34 | HH58 33 26 | * Ball, Steel 鋼球 | 1 | | 15002~ | |
| 35 | HH59 38 33 | * Spring 止ネジ | 1 | | 15002~ | |
| 36 | JA71 30 15 | * Screw, Set 止ネジ | 1 | | 15002~ | M8 × 8 |
| 37 | HH86 27 64 | * Ring, Back - up バックアップリング | 2 | | 15002~ | P24 - T2 |
| 38 | HH70 28 33 | * Ring, "O" "O" リング | 2 | | 15002~ | P24 - 90B |
| 39 | KA17 10 04 | * Plug プラグ | 2 | | 15002~ | ST - PA - 1/2 |
| 40 | × HH94 55 01 | * Casting キャスト | 1 | | 15002~ | |
| 41 | HH94 55 21 | * Body 本体 | 1 | | 15002~ | |
| 42 | HH77 55 04 | * Spool スプール | 1 | | 15002~ | |
| 43 | HH66 55 03 | * Cover カク | 1 | | 15002~ | |



IHI

MODEL IPJ70B - 4N18

主リリーフ バルブ組立
MAIN RELIEF VALVE ASS'Y

- 156 - 4 -

REV. No. 0
SHEET No. 5 - 29

5



ЗАПЧАСТИ ДЛЯ СЕТОРОВОЙ

+79180710333

| 見出番号 KEY No. | 部品番号 PART No. | 部 品 名 称 D E S C R I P T I O N | 数量 Q'TY | 互換性 CHAN. | 適用号機 SERIAL No. | 備 考 REMARKS |
|-----------------|------------------|--|------------|--------------|--------------------|----------------|
| 0 | HG15 224 00 | 主リリーフ バルブ組立 Valve Ass'y, Main Relief | 1 | | 15002~ | |
| 1 | HG15 224 07 | * Seat シート | 1 | | 15002~ | |
| 2 | HG15 224 06 | * Ring, "C" "C" リング | 2 | | 15002~ | |
| 3 | HG15 224 03 | * Poppet ポペット | 1 | | 15002~ | |
| 4 | HG15 224 05 | * Spring スプリング | 1 | | 15002~ | |
| 5 | JC81 20 18 | * Ring, "O" "O" リング | 1 | | 15002~ | P20 - 90B |
| 6 | HG15 224 01 | * Casing ケーシング | 1 | | 15002~ | |
| 7 | HG15 224 04 | * Plug プラグ | 1 | | 15002~ | |
| 8 | HG15 224 02 | * Bushing ブッシング | 1 | | 15002~ | |
| 9 | JA61 11 11 | * Bolt, Socket Head 六角穴付ボルト | 4 | | 15002~ | M8 × 40 |
| 10 | HG15 224 11 | * Plunger Ass'y プランジャ組立 | 1 | | 15002~ | |
| 11 | HG15 224 15 | * Orifice オリフィス | 1 | | 15002~ | |
| 12 | HA39 244 15 | * Ring, "O" "O" リング | 2 | | 15002~ | |
| 13 | HA39 244 16 | * Ring, "O" "O" リング | 1 | | 15002~ | |
| 14 | HG15 224 16 | * Spring スプリング | 1 | | 15002~ | |
| 15 | HG15 224 12 | * Bushing ブッシング | 1 | | 15002~ | |
| 16 | HG15 224 14 | * Retainer, Spring リテーナ スプリング | 1 | | 15002~ | |
| 17 | HG15 224 13 | * Plunger プランジャ | 1 | | 15002~ | |
| 18 | HA39 244 17 | * Ring, Back-up バックアップ リング "O" リング | 1 | | 15002~ | |
| 19 | JC81 20 08 | * Ring, "O" 調整部組立品 | 2 | | 15002~ | P10 - 90B |
| 20 | HG15 224 08 | * Adjusting Parts Ass'y パイロット バルブ組立 | 1 | | 15002~ | |
| 21 | HG15 224 30 | * Valve Ass'y, Pilot パイロット バルブ組立 | 1 | | 15002~ | |
| 22 | HG15 224 40 | * Manual Lock Ass'y 手動ロック組立 | 1 | | 15002~ | |
| 23 | HG15 224 41 | * Cover カバー | 1 | | 15002~ | |
| 24 | HG15 224 42 | * Nut ナット | 1 | | 15002~ | |
| 25 | JA61 50 63 | * Bolt, Socket Head 六角穴付ボルト 熱処理ボルト (全ネジ) | 1 | ↑ ↓ | 15002~*** | M5 × 25 |
| | HG15 224 43 | * Bolt, Treatment 六角ナット | 1 | | ***~ | M5 × 25 |
| 26 | JB21 50 10 | * Nut, Hex. 六角ナット | 1 | | 15002~ | M5 |

注 意
N O T E

5

IHI

主リリーフ バルブ組立

MAIN RELIEF VALVE ASS'Y

MODEL IPJ70B - 4N18

- 156 - 5 -

REV. No. ①

SHEET No. 5 - 29



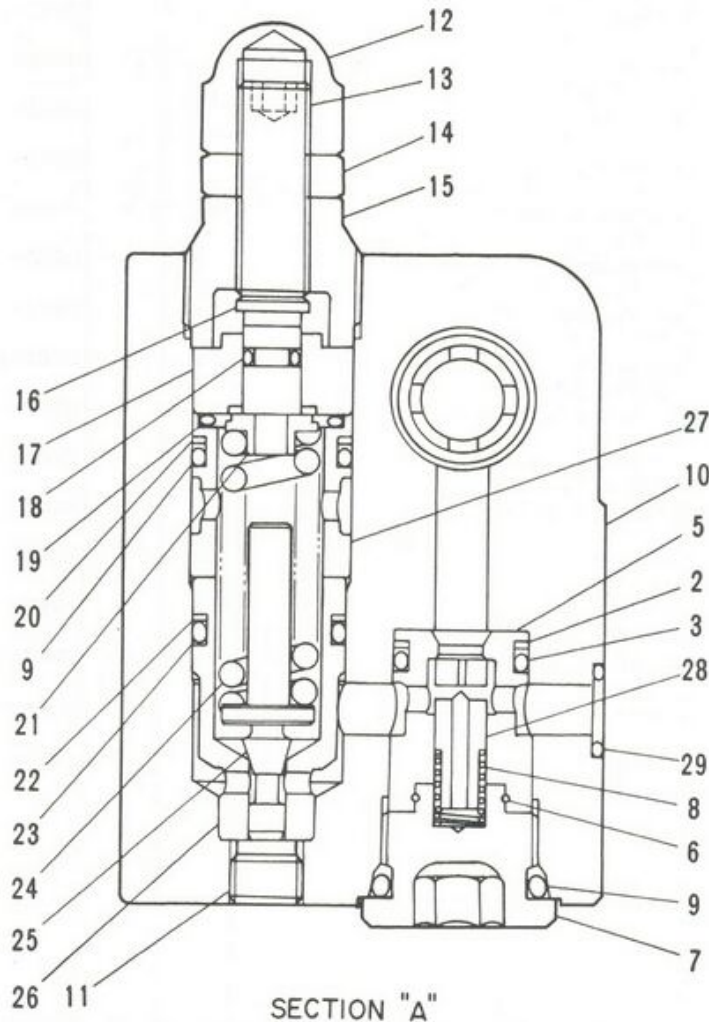
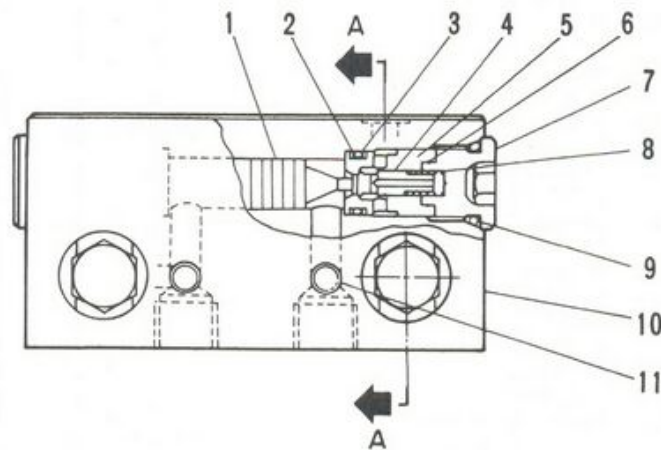
ЗАПЧАСТИ ДЛЯ БЕТОННАСОСОВ
+79180710333

5



見出番号
KEY No.

| 見出番号 KEY No. | 部 P |
|-----------------|--------|
| 0 | |
| 1 | |
| 2 | |
| 3 | |
| 4 | |
| 5 | |
| 6 | |
| 7 | |
| 8 | |
| 9 | |
| 10 | |
| 11 | |
| 12 | |
| 13 | |
| 14 | |
| 15 | |
| 16 | |
| 17 | |
| 18 | |
| 19 | |
| 20 | |
| 21 | |
| 22 | |
| 23 | |
| 24 | |
| 25 | |
| 26 | |
| 27 | |
| 28 | |
| 28-1 | |
| 29 | |



注 意
NOTE

IHI

パイロット チェック バルブ組立 (3 ブーム)

PILOT CHECK VALVE ASS'Y (3 BOOM)

MODEL IPJ70B - 4N18

- 156 - 6 -

REV. No. ①

SHEET No. 5 - 30



ЗАПЧАСТИ ДЛЯ БЕТОННАСОСОВ

+79180710333

MODEL IPJ7

| 見出番号 KEY No. | 部品番号 PART No. | 部 品 名 称 D E S C R I P T I O N | 数量 Q'TY | 互換性 CHAN. | 適用号機 SERIAL No. | 備 考 REMARKS |
|-----------------|------------------|--|------------|--------------|--------------------|-------------------|
| 0 | HG15 239 00 | パイロット チェック バルブ組立 Valve Ass'y, Pilot Check | 1 | | 15002~ | |
| 1 | HG15 240 02 | パイロット スプール *Spool, Pilot | 1 | | 15002~ | |
| 2 | JD22 10 14 | バックアップ リング *Ring, Back-up | 4 | | 15002~ | P14 - T2 |
| 3 | JC81 20 14 | "O" リング *Ring, "O" | 4 | | 15002~ | P14 - 90B |
| 4 | HG15 240 04 | チェック バルブ *Valve, Check | 2 | | 15002~ | |
| 5 | HG15 240 03 | スリーブ *Sleeve | 4 | | 15002~ | |
| 6 | HG15 240 07 | ワイヤ リング *Ring, Wire | 4 | | 15002~ | |
| 7 | HG15 240 05 | プラグ *Plug | 4 | | 15002~ | G1/2 |
| 8 | HG15 240 06 | スプリング *Spring | 4 | | 15002~ | |
| 9 | JC81 20 17 | "O" リング *Ring, "O" | 6 | | 15002~ | P18 - 90B |
| 10 | HG15 240 01 | バルブ ボディ *Body, Valve | 1 | | 15002~ | |
| 11 | KA17 10 01 | プラグ *Plug | 6 | | 15002~ | ST - PA - 1/8 |
| 12 | HG15 240 29 | 袋ナット (細目) *Nut, Cap | 2 | | 15002~ | M10 P = 1.25 |
| 13 | HG15 240 28 | 六角穴付止めネジ (細目) *Screw, Set | 2 | | 15002~ | M10 x 30 P = 1.25 |
| 14 | HG15 240 30 | 六角ナット (細目) *Nut, Hex. | 2 | | 15002~ | M10 P = 1.25 |
| 15 | HG15 240 12 | キャップ *Cap | 2 | | 15002~ | |
| 16 | HG15 240 15 | ブッシュ ピン *Pin, Push | 2 | | 15002~ | |
| 17 | HH94 55 55 | ガイド *Guide | 2 | | 15002~ | |
| 18 | JC81 20 03 | "O" リング *Ring, "O" | 2 | | 15002~ | P5 - 90B |
| 19 | JC81 20 16 | "O" リング *Ring, "O" | 2 | | 15002~ | P16 - 90B |
| 20 | JD22 10 17 | バックアップ リング *Ring, Back-up | 2 | | 15002~ | P18 - T2 |
| 21 | HG15 240 16 | スプリング受 *Seat, Spring | 2 | | 15002~ | |
| 22 | HG15 240 22 | バックアップ リング *Ring, Back-up | 2 | | 15002~ | P17 - T2 |
| 23 | HG15 240 21 | "O" リング *Ring, "O" | 2 | | 15002~ | P17 - 90B |
| 24 | HH94 55 64 | スプリング *Spring | 2 | | 15002~ | |
| 25 | HG15 240 19 | ポペット *Poppet | 2 | | 15002~ | |
| 26 | HG15 240 18 | シート *Seat | 2 | | 15002~ | |
| 27 | HG15 240 17 | スペーサ *Spacer | 2 | | 15002~ | |
| 28 | HG15 239 11 | チェック バルブ *Valve, Check | 1 | | 15002~ | For "A" port |
| 28-1 | HG15 239 31 | チェック バルブ *Valve, Check | 1 | | 15002~ | For "B" port |
| 29 | JC81 20 08 | "O" リング *Ring, "O" | 2 | | 15002~ | P10 - 90B |

注 意
N O T E

5

IHI

パイロット チェック バルブ組立 (3 ブーム)

PILOT CHECK VALVE ASS'Y (3 BOOM)

MODEL IPJ70B - 4N18

- 156 - 7 -

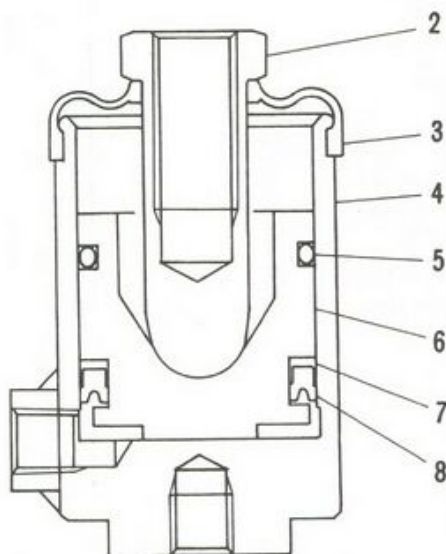
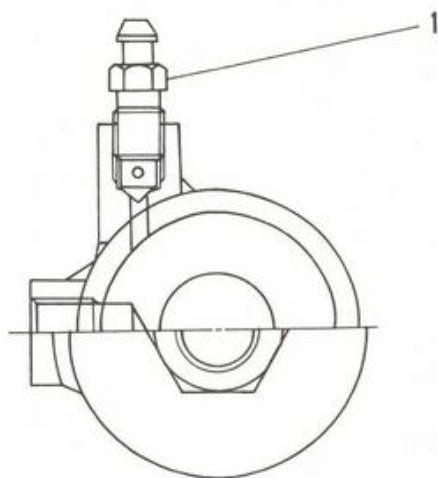
REV. No. 0
SHEET No. 5 - 30

5



ЗАПЧАСТИ ДЛЯ БЕТОННОГОСОСОВ
+79180710333

| 見出番号 KEY No. | 部 品 P A R T |
|-----------------|----------------|
| 0 | ×HG |
| 1 | ☆HG |
| 2 | HG |
| 3 | HG |
| 4 | HG |
| 5 | JCS |
| 6 | HG |
| 7 | HG |
| 8 | HG |
| 9 | |
| 10 | |
| 11 | |
| 12 | |
| 13 | |
| 14 | |
| 15 | |
| 16 | |
| 17 | |



IHI

MODEL IPJ70B - 4N18

揺動弁サブ シリンダ組立

SWING VALVE SUB CYLINDER ASS'Y

- 156 - 8 -

5

REV. No. ①
SHEET No. 5 - 31

注 意
N O T E

IHI

MODEL IPJ7



ЗАРУБЕЖН. ОФИС. БЕЛОРУССИЯ

+79180710333

| 見出番号 KEY No. | 部品番号 PART No. | 部 品 名 称 D E S C R I P T I O N | 数 量 Q'TY | 互換性 CHAN. | 適用号機 SERIAL No. | 備 考 REMARKS |
|-----------------|------------------|---|-------------|--------------|--------------------|----------------|
| 0 | ×HG15 190 00 | 揺動弁サブ シリンダ組立 Cylinder Ass'y, Swing Valve Sub | 1 | | ***~ | |
| 1 | ☆HG15 190 07 | ブリーダ バルブ *Valve, Bleeder | 1 | | ***~ | 0752 632 07 |
| 2 | HG15 190 03 | ロッド *Rod | 1 | | ***~ | |
| 3 | HG15 190 06 | ダスト ブーツ *Boot, Dust | 1 | | ***~ | |
| 4 | HG15 190 01 | シリンダ チューブ *Tube, Cylinder | 1 | | ***~ | |
| 5 | JC81 10 39 | "O" リング *Ring, "O" ピストン | 1 | | ***~ | P39 - 70B |
| 6 | HG15 190 02 | *Piston | 1 | | ***~ | |
| 7 | HG15 190 05 | バックアップ リング *Ring, Back-up | 1 | | ***~ | |
| 8 | HG15 190 04 | パッキン *Packing | 1 | | ***~ | |

注 意
N O T E

IHI

揺動弁サブ シリンダ組立

SWING VALVE SUB CYLINDER ASS'Y

MODEL IPJ70B - 4N18

- 156 - 9 -

REV. No. 0

SHEET No. 5 - 31

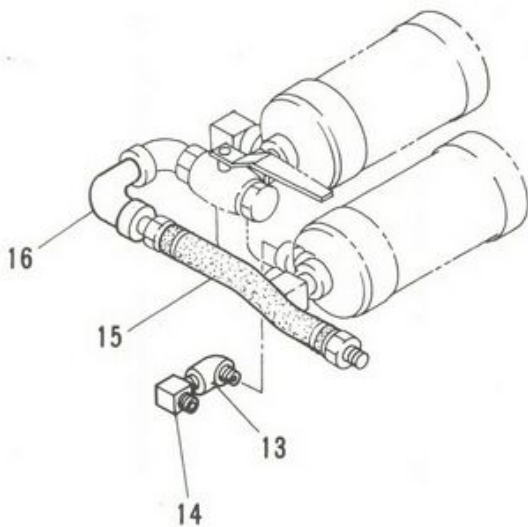
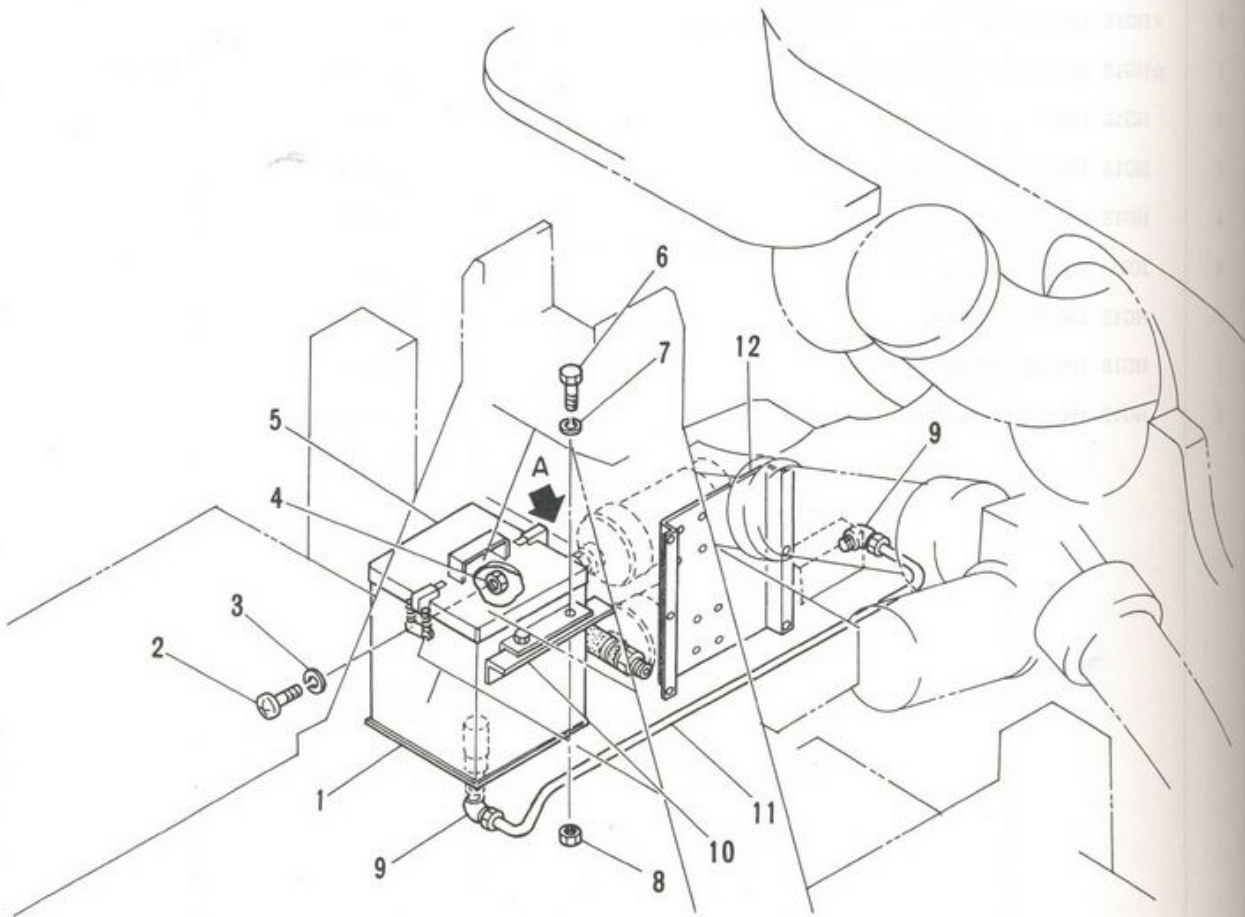


ЗАПЧАСТИ ДЛЯ БЕТОННАСОСОВ
+79180710333

5

5

OPTION



DETAIL "A"



Used when the water tank (Accessory) is not connected to the deck tank.

| 見出番号 KEY No. | 部 P. |
|-----------------|---------|
| 0 | x |
| 0-1 | |
| 1 | |
| 2 | |
| 3 | |
| 4 | |
| 5 | |
| 6 | |
| 7 | |
| 8 | |
| 9 | |
| 10 | |
| 11 | |
| 12 | |
| 13 | |
| 14 | |
| 15 | |
| 16 | |
| 17 | |

注 意
NOTE



MODEL IPJ70B - 4N18

グリース タンク組立 (12L)
GREASE TANK ASS'Y (12L)

- 156 - 10 -

5

REV. No. 0
SHEET No. 5 - 32



MODEL IPJ



ЗАПЧАСТИ ДЛЯ БЕТОННАГОЛОМ

+79180710333

| 見出番号 KEY No. | 部品番号 PART No. | 部 品 名 称 D E S C R I P T I O N | 数 量 Q'TY | 互換性 CHAN. | 適 用 号 機 SERIAL No. | 備 考 REMARKS |
|-----------------|------------------|--|-------------|--------------|-----------------------|----------------|
| 0 | ×HG15 903 00 | グリース タンク組立 (12L) Tank Ass'y, Grease (12L) | 1 | | ***~ | OPTION |
| 0-1 | HG15 905 00 | グリース タンク組立 *Tank Ass'y, Grease | 1 | | ***~ | OPTION |
| 1 | HG15 905 01 | グリース タンク **Tank, Grease | 1 | | ***~ | |
| 2 | JA11 20 61 | 十字穴付なべ小ネジ *Screw, Pan Head | 4 | | ***~ | M4 × 14 |
| 3 | JB61 20 11 | バネ座金 *Washer, Lock | 4 | | ***~ | M8 |
| 4 | JB21 20 13 | 六角ナット *Nut, Hex. | 4 | | ***~ | M8 |
| 5 | HG15 905 02 | カバー **Cover | 1 | | ***~ | |
| 6 | JB11 21 05 | 六角ボルト *Bolt, Hex. | 4 | | ***~ | M8 × 25 |
| 7 | JB61 20 06 | バネ座金 *Washer, Lock | 4 | | ***~ | M4 |
| 8 | JB21 20 08 | 六角ナット *Nut, Hex. | 4 | | ***~ | M4 |
| 9 | KA54 10 03 | エルボ *Elbow | 2 | | ***~ | |
| 10 | HG15 903 02 | ブラケット *Bracket | 1 | | ***~ | |
| 11 | HG15 903 07 | 銅管 *Tube, Copper | 1 | | ***~ | |
| 12 | HG15 903 01 | ブラケット *Bracket | 1 | | ***~ | |
| 13 | KA13 10 02 | エルボ *Elbow | 1 | | ***~ | |
| 14 | HH54 49 16 | 90° エルボ *Elbow, 90° | 1 | | ***~ | |
| 15 | HG15 903 03 | サクション ホース *Hose, Suction | 1 | | ***~ | |
| 16 | JB91 22 05 | エルボ *Elbow | 1 | | ***~ | |
| 17 | HG15 330 06 | サクション ホース *Hose, Suction | 1 | | ***~ | |

注 意 1. 見出番号17は水タンク (附属) とデッキタンクを連結しない場合に適用。
N O T E When the water tank (attachment) is not connected with the deck tank key No. 17 is applied.

5

IHI

グリース タンク組立 (12L)

GREASE TANK ASS'Y (12L)

5

REV. No. 0

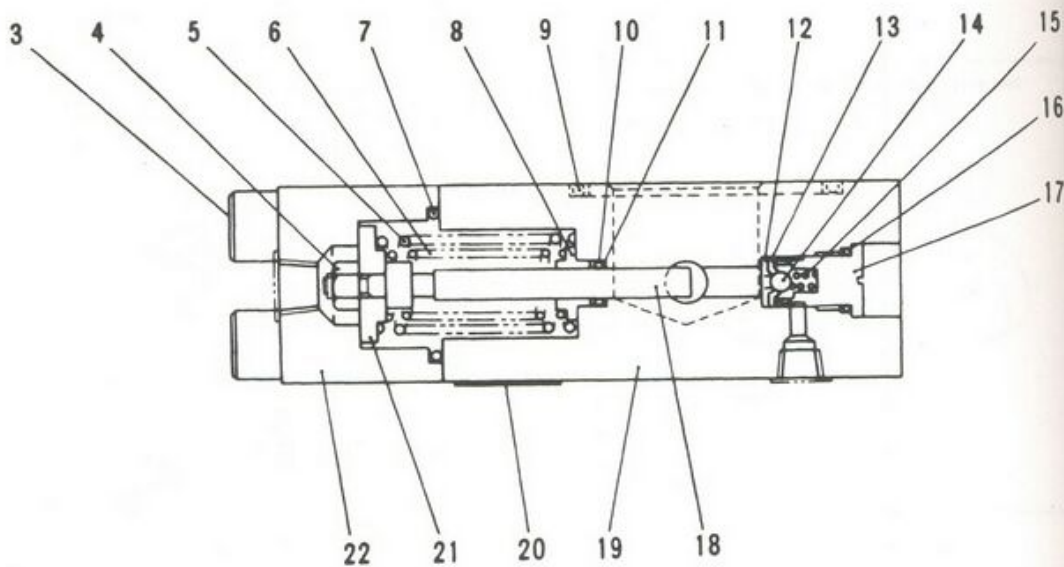
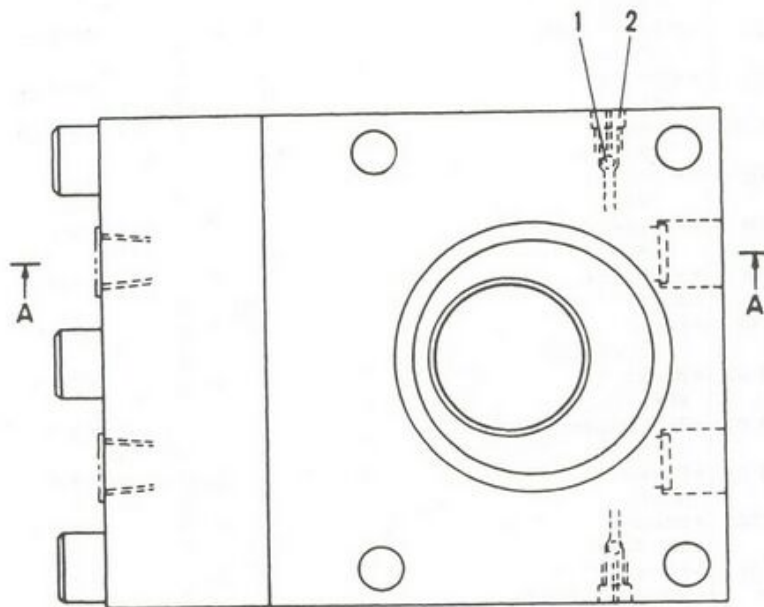
SHEET No. 5 - 32

MODEL IPJ70B - 4N18

- 156 - 11 -



ЗАПЧАСТИ ДЛЯ БЕТОННАСОСОВ
+79180710333



SECTION "A"

| 見出番号 KEY No. | 部 PA |
|-----------------|---------|
| 0 | F |
| 1 | F |
| 2 | F |
| 3 | F |
| 4 | F |
| 5 | F |
| 6 | F |
| 7 | F |
| 8 | F |
| 9 | F |
| 10 | F |
| 11 | F |
| 12 | F |
| 13 | F |
| 14 | F |
| 15 | F |
| 16 | F |
| 17 | F |
| 18 | F |
| 19 | F |
| 20 | F |
| 21 | F |
| 22 | F |

注 意
NOT E

IHI

MODEL IPJ70B - 4N18

グリース ポンプ組立 (HPA - 112)
GREASE PUMP ASS'Y (HPA - 112)

- 156 - 12 -

REV No. 0
SHEET No. 5 - 33

5

IHI

MODEL IP



+79180710333

| 見出番号 KEY No. | 部品番号 PART No. | 部 品 名 称 D E S C R I P T I O N | 数量 Q'TY | 互換性 CHAN | 適用号機 SERIAL No. | 備 考 REMARKS |
|-----------------|------------------|----------------------------------|------------|-------------|--------------------|----------------|
| 0 | RK30 11 00 | グリース ポンプ組立 Pump Ass'y, Grease | 1 | | 15101~ | HPA - 112 |
| 1 | RK26 01 54 | *Ball, Steel 鋼球 | 2 | | 15101~ | 3/16 |
| 2 | RK26 03 22 | *Extractor, Air 空気抜き | 2 | | 15101~ | |
| 3 | RK30 11 09 | *Bolt, Socket Head 六角穴付ボルト | 6 | | 15101~ | M12 × 55 |
| 4 | RK83 10 28 | *Nut, "U" "U" ナット | 2 | | 15101~ | |
| 5 | RK30 11 07 | *Spring スプリング | 2 | | 15101~ | |
| 6 | RK30 11 06 | *Spring スプリング | 2 | | 15101~ | |
| 7 | RK28 01 32 | *Ring, "O" "O" リング | 2 | | 15101~ | G35 - 90B |
| 8 | RK30 11 05 | *Retainer, Seal シール リテーナ | 2 | | 15101~ | |
| 9 | RK70 78 11 | *Ring, "O" "O" リング | 1 | | 15101~ | G60 - 90B |
| 10 | RK30 01 44 | *Ring, "O" "O" リング | 2 | | 15101~ | P7 - 90B |
| 11 | RK35 21 14 | *Ring, Back-up バックアップ リング | 4 | | 15101~ | |
| 12 | RK29 15 72 | *Seat, Valve バルブ シート | 2 | | 15101~ | |
| 13 | RK75 01 17 | *Packing, "L" "L" パッキン | 2 | | 15101~ | |
| 14 | RK29 15 74 | *Ball, Steel 鋼球 | 2 | | 15101~ | 1/4 |
| 15 | RK29 15 75 | *Spring スプリング | 2 | | 15101~ | |
| 16 | RK26 01 02 | *Ring, "O" "O" リング | 2 | | 15101~ | |
| 17 | RK26 03 04 | *Retainer, Valve バルブ リテーナ | 2 | | 15101~ | |
| 18 | RK30 11 02 | *Plunger プランジャ | 2 | | 15101~ | |
| 19 | RK30 11 01 | *Body 本体 | 1 | | 15101~ | |
| 20 | RK30 09 38 | *Plate, Name ネーム プレート | 1 | | 15101~ | |
| 21 | RK30 11 04 | *Stopper ストッパ | 2 | | 15101~ | |
| 22 | RK30 11 03 | *Cover, End エンド カバー | 1 | | 15101~ | |

注 意
N O T E

IHI

グリース ポンプ組立 (HPA - 112)
GREASE PUMP ASS'Y (HPA - 112)

MODEL IPJ70B - 4N18

- 156 - 13 -

REV No. ①
SHEET No. 5 - 33



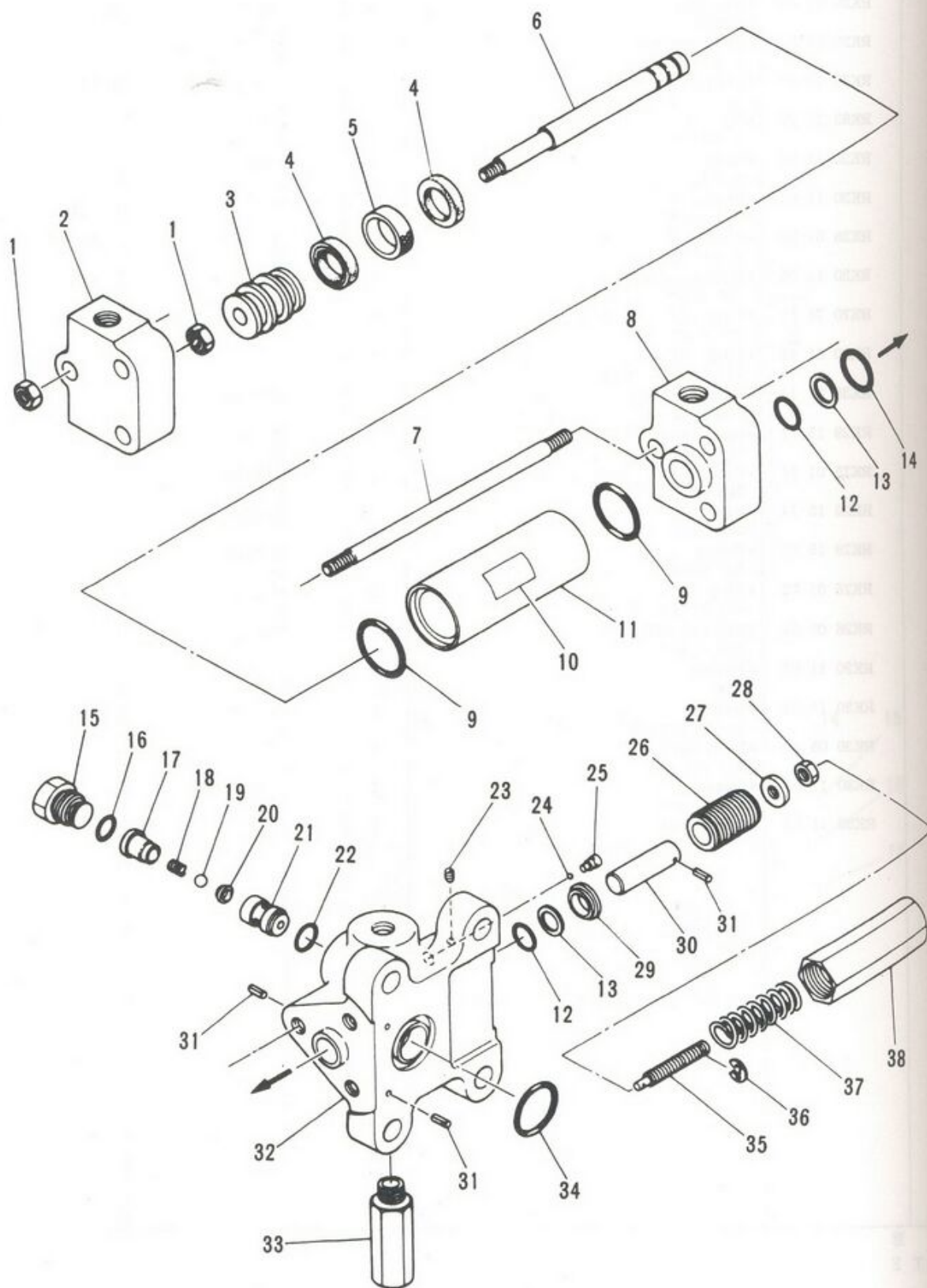
ЗАПЧАСТИ ДЛЯ БЕТОННАСОСОВ
+79180710333

5

5

5 - 33

| 見出番号 KEY No. | 部 P A |
|-----------------|----------|
| 0 | F |
| 1 | F |
| 2 | F |
| 3 | F |
| 4 | F |
| 5 | F |
| 6 | F |
| 7 | F |
| 8 | F |
| 9 | F |
| 10 | ×F |
| 11 | F |
| 12 | F |
| 13 | F |
| 14 | F |
| 15 | F |
| 16 | I |
| 17 | F |
| 18 | F |
| 19 | F |
| 20 | I |
| 21 | I |
| 22 | I |
| 23 | I |
| 24 | I |
| 25 | I |
| 26 | I |
| 27 | I |
| 28 | I |
| 29 | I |
| 30 | I |
| 31 | I |
| 32 | I |



IHI

MODEL IPJ70B - 4N18

グリース ポンプ組立 (HP - 934H)
GREASE PUMP ASS'Y (HP - 934H)

- 156 - 14 -

REV No. 0

SHEET No. 5 - 34

5

注 意
NOTE

IHI

MODEL IPJ7



ЗАПЧАСТИ ДЛЯ БЕТОННАСОСОВ

+79180710333

| 見出番号 KEY No. | 部品番号 PART No. | 部 品 名 称 D E S C R I P T I O N | 数量 Q'TY | 互換性 CHAN | 適用号機 SERIAL No. | 備 考 REMARKS |
|-----------------|------------------|----------------------------------|------------|-------------|--------------------|----------------|
| 0 | RK30 12 00 | グリース ポンプ組立 Pump Ass'y, Grease | 1 | | 15101~ | |
| 1 | RK28 49 11 | "U" ナット *Nut, "U" | 4 | | 15101~ | M10 |
| 2 | RK30 09 03 | シリンダ キャップ *Cap, Cylinder | 1 | | 15101~ | |
| 3 | RK30 09 04 | ピストン *Piston | 1 | | 15101~ | |
| 4 | RK35 02 08 | パッキン *Packing | 2 | | 15101~ | |
| 5 | RK30 01 07 | ウエア リング *Ring, Wear | 1 | | 15101~ | |
| 6 | RK30 09 06 | プランジャ *Plunger | 1 | | 15101~ | |
| 7 | RK30 09 34 | スタッド ボルト *Bolt, Stud | 3 | | 15101~ | |
| 8 | RK30 09 02 | シリンダ キャップ *Cap, Cylinder | 1 | | 15101~ | |
| 9 | RK30 02 08 | "O" リング *Ring, "O" | 2 | | 15101~ | P26 - 90B |
| 10 | ×RK30 09 38 | ネーム プレート *Plate, Name | 1 | | 15101~ | |
| 11 | RK30 09 05 | シリンダ チューブ *Tube, Cylinder | 1 | | 15101~ | |
| 12 | RK70 64 54 | ベンタ シール *Seal | 2 | | 15101~ | PS - 14 |
| 13 | RK12 68 17 | バックアップ リング *Ring, Back - up | 2 | | 15101~ | P14 - T2 |
| 14 | RK70 61 15 | "O" リング *Ring, "O" | 1 | | 15101~ | P20 - 90B |
| 15 | RK30 01 13 | プラグ *Plug | 1 | | 15101~ | |
| 16 | RK28 03 20 | "O" リング *Ring, "O" | 1 | | 15101~ | P14 - 90B |
| 17 | RK12 02 42 | スプリング リテーナ *Retainer, Spring | 1 | | 15101~ | |
| 18 | RK29 15 75 | スプリング *Spring | 1 | | 15101~ | |
| 19 | RK29 15 74 | 鋼球 *Ball, Steel | 1 | | 15101~ | 1/4 |
| 20 | RK75 01 17 | "L" パッキン *Packing, "L" | 1 | | 15101~ | |
| 21 | RK12 02 39 | バルブ ケース *Case, Valve | 1 | | 15101~ | |
| 22 | RK75 01 18 | "O" リング *Ring, "O" | 1 | | 15101~ | P12 - 90B |
| 23 | RK77 02 14 | 止ネジ *Screw, Set | 1 | | 15101~ | M6 × 10.7 |
| 24 | RK77 01 06 | 鋼球 *Ball, Steel | 1 | | 15101~ | 5/32 |
| 25 | RK26 03 22 | エア-ブリーザ *Breather, Air | 1 | | 15101~ | |
| 26 | RK28 06 45 | ピストン プラグ *Plug, Piston | 1 | | 15101~ | |
| 27 | RK28 06 16 | 調整ナット *Nut, Adjusting | 1 | | 15101~ | |
| 28 | RK29 15 14 | 六角ナット *Nut, Hex. | 1 | | 15101~ | M6 |
| 29 | RK28 06 46 | シール リテーナ *Retainer, Seal | 1 | | 15101~ | |
| 30 | RK30 01 20 | 調整ピストン *Piston, Adjusting | 1 | | 15101~ | |
| 31 | RK27 04 22 | スプリング ピン *Pin, Spring | 4 | | 15101~ | φ2 × 12 |
| 32 | RK30 09 01 | 本体 *Body | 1 | | 15101~ | |

注 意
N O T E

5

IHI

グリース ポンプ組立 (HP - 934H)
GREASE PUMP ASS'Y (HP - 934H)

MODEL IPJ70B - 4N18

- 156 - 15 -

REV No. ①
SHEET No. 5 - 34

5



ЗАПЧАСТИ ДЛЯ БЕТОННАГОСОСОВ
+79180710333

| 見出番号 KEY No. | 部品番号 PART No. | 部 品 名 称 D E S C R I P T I O N | 数 量 Q'TY | 互換性 CHAN | 適 用 号 機 SERIAL No. | 備 考 REMARKS |
|-----------------|------------------|-------------------------------------|-------------|-------------|-----------------------|----------------|
| 33 | RK88 83 16 | リリーフ バルブ組立 * Valve Ass'y, Relief | 1 | | 15101~ | |
| 34 | RK26 01 03 | "O" リング * Ring, "O" | 1 | | 15101~ | |
| 35 | RK30 01 23 | 調整ネジ * Screw, Adjusting | 1 | | 15101~ | |
| 36 | RK27 03 11 | スナップ リング * Ring, Snap | 1 | | 15101~ | φ 4 |
| 37 | RK28 03 17 | スプリング * Spring | 1 | | 15101~ | |
| 38 | RK28 06 20 | 調整キャップ * Cap, Adjusting | 1 | | 15101~ | |

注 意
N O T E

IHI

MODEL IPJ70B - 4N18

グリース ポンプ組立 (HP - 934H)
GREASE PUMP ASS'Y (HP - 934H)

- 156 - 16 -

REV No. ①
SHEET No. 5 - 34

5



ЗАПЧАСТИ ДЛЯ СЕТОБНАКОМ

+79180710333

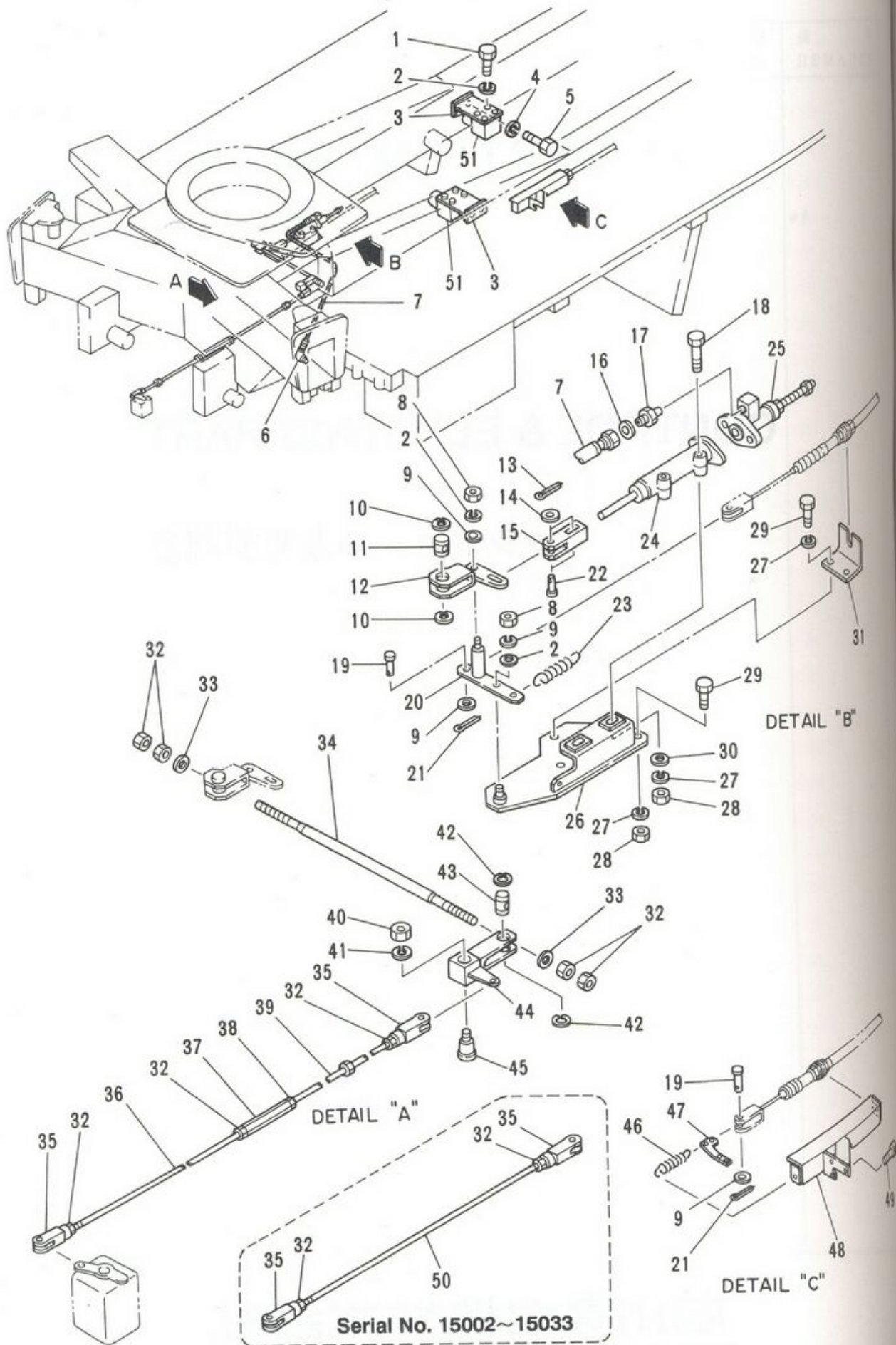
SECTION 6

CONTROL & ELECTRIC PART

コントロール及電気部品

石川島建機株式会社
IHI Construction Machinery Limited





IHI

MODEL IPJ70B - 4N18

吐出量調整装置

DISCHARGE ADJUSTING DEVICE

- 158 -

REV. No. ①
SHEET No. 6-1

6

IHI

MODEL



| 見出番号 KEY No. | 部品番号 PART No. | 部 品 名 称 DESCRIPTION | 数 量 Q'TY | 互換性 CHAN. | 適用号機 SERIAL No. | 備 考 REMARKS |
|-----------------|------------------|---------------------------------------|-------------|--------------|--------------------|------------------------------|
| 0 | ×HG15 431 00 | 吐出量調整装置 Discharge Adjusting Device | 1 | | 15002~ | |
| 1 | JB11 20 82 | * Bolt, Hex. 六角ボルト | 6 | | 15002~ | M8 × 20 |
| 2 | JB61 20 11 | * Washer, Lock ワッシャー ブラケット | 8 | | 15002~ | M8 |
| 3 | 4422 802 00 | * Bracket ワッシャー ブラケット | 2 | | 15002~ | |
| 4 | JB61 20 13 | * Washer, Lock 六角ボルト | 4 | | 15002~ | M12 |
| 5 | JB11 20 84 | * Bolt, Hex. エルボ | 4 | | 15002~ | M12 × 20 |
| 6 | KA13 10 01 | * Elbow フレキシブル ホース | 1 | | 15002~ | |
| 7 | HG15 430 31 | * Hose, Flexible 六角ナット | 1 | | 15002~ | |
| 8 | JB21 20 13 | * Nut, Hex. 平座金 | 2 | | 15002~ | M8 |
| 9 | JB66 20 10 | * Washer, Flat スナップ リング | 4 | | 15002~ | M8 |
| 10 | JD51 10 13 | * Ring, Snap ピボット | 2 | | 15002~ | φ 22 |
| 11 | HH73 84 82 | * Pivot リンク レバー | 1 | | 15002~ | |
| 12 | HH97 84 04 | * Lever, Link 割ピン | 1 | | 15002~ | |
| 13 | JB81 10 15 | * Pin, Cotter 平座金 | 2 | | 15002~ | φ 1.2 × 10 |
| 14 | JB66 20 09 | * Washer, Flat スライド クレビス | 2 | | 15002~ | M6 |
| 15 | HH97 84 05 | * Clevis, Slide パッキン | 1 | | 15002~ | ISUZU 9 - 0957 - 2510 - 0 |
| 16 | HH86 84 40 | * Packing アダプタ | 2 | | 15002~ | ISUZU 9 - 0990 - 2386 - 0 |
| 17 | HH98 84 39 | * Adapter 六角ボルト | 2 | | 15002~ | |
| 18 | JB11 22 76 | * Bolt, Hex. ピン | 2 | | 15002~ | M10 × 65 |
| 19 | JU71 20 17 | * Pin リンク レバー | 2 | | 15002~ | |
| 20 | HG15 431 03 | * Lever, Link 割ピン | 1 | | 15002~ | |
| 21 | JB81 10 35 | * Pin, Cotter ピン | 2 | | 15002~ | φ 1.6 × 16 |
| 22 | JU71 20 27 | * Pin スプリング | 2 | | 15002~ | |
| 23 | HH86 84 06 | * Spring エア シリンダ | 1 | | 15002~ | |
| 24 | HH86 84 01 | * Cylinder, Air エア シリンダ カバー | 1 | | 15002~ | |
| 25 | HH88 84 33 | * Cover, Air Cylinder ブラケット | 1 | | 15002~ | |
| 26 | HG15 431 02 | * Bracket ワッシャー 平座金 | 1 | | 15002~ | |
| 27 | JB61 20 12 | * Washer, Lock 六角ナット | 7 | | 15002~ | M10 |
| 28 | JB21 20 14 | * Nut, Hex. 六角ボルト | 5 | | 15002~ | M10 |
| 29 | JB11 21 06 | * Bolt, Hex. 平座金 | 5 | | 15002~ | M10 × 25 |
| 30 | JB66 20 11 | * Washer, Flat ケーブル サポート | 2 | | 15002~ | M10 |
| 31 | HG15 431 11 | * Support, Cable | 1 | | 15002~ | |

注 意
N O T E

6

IHI

吐出量調整装置

DISCHARGE ADJUSTING DEVICE

6

MODEL IPJ70B - 4N18

- 159 -

REV. No. ①

SHEET No. 6 - 1



ЗАПЧАСТИ ДЛЯ БЕТОННАСОСОВ
+79180710333

| 見出番号 KEY No. | 部品番号 PART No. | 部 品 名 称 DESCRIPTION | 数 量 Q'TY | 互換性 CHAN. | 通 用 号 機 SERIAL No. | 備 考 REMARKS |
|-----------------|------------------|--|-------------|--------------|-----------------------|----------------|
| 32 | JB23 20 10 | 六角ナット *Nut, Hex. | 6 | | 15002~15032 | M5 |
| | JB23 20 10 | 六角ナット *Nut, Hex. | 7 | | 15033~ | |
| 33 | JB66 20 08 | 平座金 *Washer, Flat | 2 | | 15002~ | M5 |
| 34 | HH98 84 05 | リンク ロッド *Rod, Link | 1 | | 15002~ | |
| 35 | HA26 430 13 | クレビス *Clevis | 2 | | 15002~ | |
| 36 | HG15 431 49 | リンク ロッド *Rod, Link | 1 | | 15033~ | |
| 37 | HH66 84 24 | ターン バックル *Buckle, Turn | 1 | | 15033~ | |
| 38 | HH68 84 39 | 六角ナット (左ネジ) *Nut, Hex. (L.H. Screw) | 1 | | 15033~ | M5 |
| 39 | HH66 84 22 | ロッド *Rod | 1 | | 15033~ | |
| 40 | JB21 20 17 | 六角ナット *Nut, Hex. | 1 | | 15002~ | M16 |
| 41 | JB61 20 15 | バネ座金 *Washer, Lock | 1 | | 15002~ | M16 |
| 42 | JD51 10 09 | スナップ リング *Ring, Snap | 2 | | 15002~ | φ 18 |
| 43 | HA35 435 46 | ピン *Pin | 1 | | 15002~ | |
| 44 | HG15 430 09 | レバー *Lever | 1 | | 15002~ | |
| 45 | HA35 435 09 | ピン *Pin | 1 | | 15002~ | |
| 46 | HG15 431 45 | スプリング *Spring | 1 | | 15002~ | |
| 47 | HG15 431 46 | レバー *Lever | 1 | | 15002~ | |
| 48 | HG15 431 47 | ケーブル サポート *Support, Cable | 1 | | 15002~ | |
| 49 | JA61 20 94 | 六角穴付ボルト *Bolt, Socket Head | 3 | | 15002~ | M6 × 35 |
| 50 | HG15 430 42 | リンク ロッド *Rod, Link | 1 | | 15002~15032 | |
| 51 | HG15 734 00 | モータ組立 *Motor Ass'y | 2 | | 15002~ | |

注 意
NOTE

IHI

MODEL IPJ70B - 4N18

吐出量調整装置

DISCHARGE ADJUSTING DEVICE

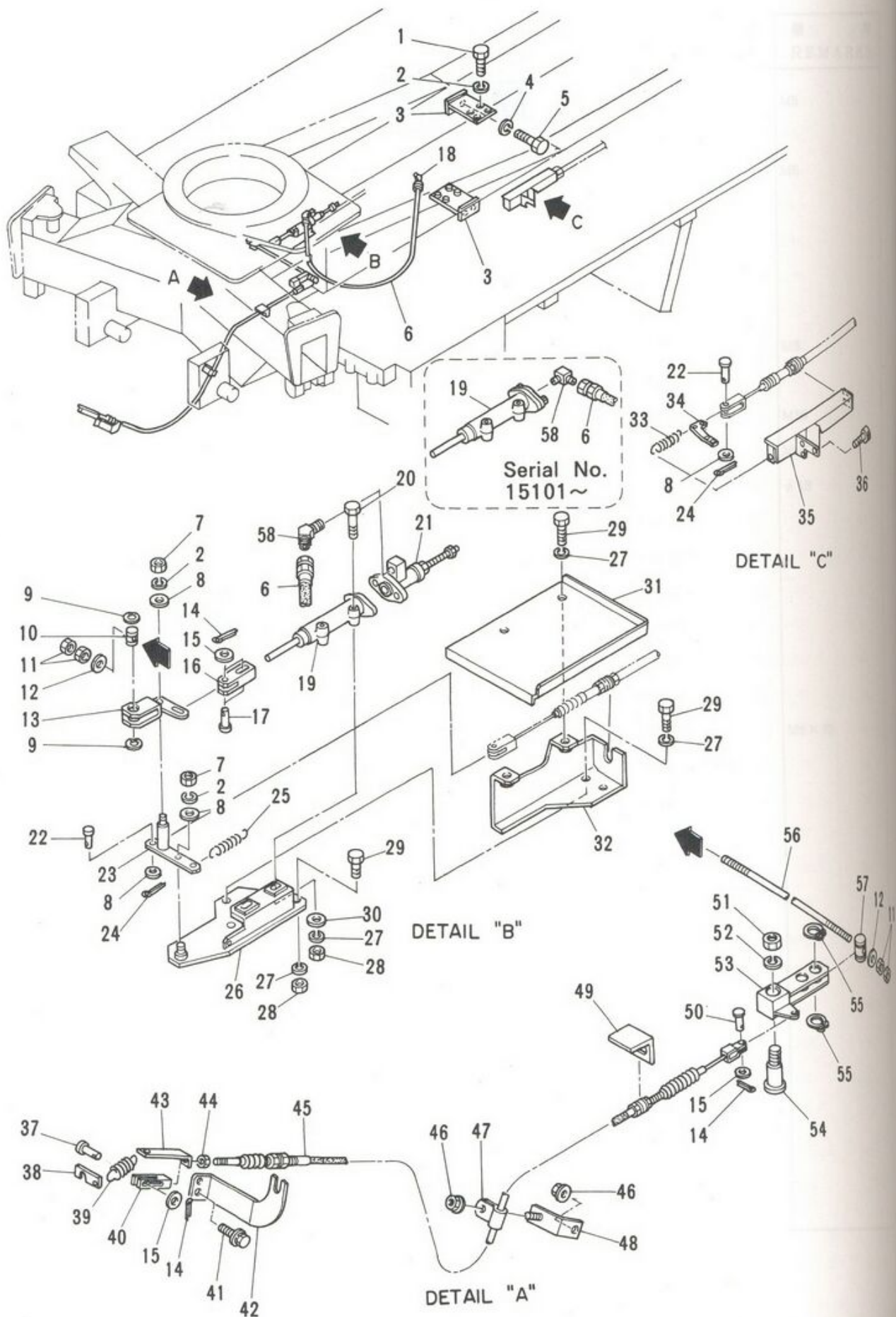
- 160 -

REV. No. ①
SHEET No. 6 - 1

6



+79180710333



| 見出番号 KEY No. | 部 PA |
|-----------------|---------|
| 0 | ×H |
| 1 | J |
| 2 | J |
| 3 | 4 |
| 4 | J |
| 5 | J |
| 6 | H |
| 7 | J |
| 8 | J |
| 9 | J |
| 10 | H |
| 11 | J |
| 12 | J |
| 13 | F |
| 14 | J |
| 15 | J |
| 16 | F |
| 17 | J |
| 18 | F |
| 19 | F |
| 20 | J |
| 21 | I |
| 22 | J |
| 23 | J |
| 24 | J |
| 25 | J |
| 26 | J |
| 27 | J |
| 28 | J |
| 29 | J |
| 30 | J |
| 31 | J |
| 32 | J |

注 意
NOTE

IHI

MODEL IPJ70B - 4N18

吐出量調整装置 (日野)

DISCHARGE ADJUSTING DEVICE (HINO)

- 161 - 1 -

6

REV. No. ①
SHEET No. 6 - 1A

IHI

MODEL IPJ



ЗАПЧАТКИ ДЛЯ СЕТЧОВОГО

+79180710333

| 見出番号 KEY No. | 部品番号 PART No. | 部 品 名 称 D E S C R I P T I O N | 数 量 Q'TY | 互換性 CHAN. | 適用号機 SERIAL No. | 備 考 REMARKS |
|-----------------|------------------|---------------------------------------|-------------|--------------|--------------------|------------------|
| 0 | ×HG15 432 00 | 吐出量調整装置 Discharge Adjusting Device | 1 | | 15033~ | |
| 1 | JB11 20 82 | 六角ボルト * Bolt, Hex. | 6 | | 15033~ | M8 × 20 |
| 2 | JB61 20 11 | ワッシャー * Washer, Lock | 8 | | 15033~ | M8 |
| 3 | 4422 802 00 | ブラケット * Bracket | 2 | | 15033~ | |
| 4 | JB61 20 13 | ワッシャー * Washer, Lock | 4 | | 15033~ | M12 |
| 5 | JB11 20 84 | 六角ボルト * Bolt, Hex. | 4 | | 15033~ | M12 × 20 |
| 6 | HH77 33 15 | ホース組立 * Hose, Ass'y | 1 | | 15033~ | 8A × 1000 ℓ, 35k |
| 7 | JB21 20 13 | 六角ナット * Nut, Hex. | 2 | | 15033~ | M8 |
| 8 | JB66 20 10 | 平座金 * Washer, Flat | 4 | | 15033~ | M8 |
| 9 | JD51 10 13 | スナップ リング * Ring, Snap | 2 | | 15033~ | φ 22 |
| 10 | HH73 84 82 | ピボット * Pivot | 1 | | 15033~ | |
| 11 | JB23 20 10 | 六角ナット * Nut, Hex. | 4 | | 15033~ | M5 P = 0.8 |
| 12 | JB66 20 08 | 平座金 * Washer, Flat | 2 | | 15033~ | M5 |
| 13 | HH97 84 04 | リンク レバー * Lever, Link | 1 | | 15033~ | |
| 14 | JB81 10 15 | 割ピン * Pin, Cotter | 4 | | 15033~ | φ 1.2 × 10 |
| 15 | JB66 20 09 | 平座金 * Washer, Flat | 4 | | 15033~ | M6 |
| 16 | HH97 84 05 | スライド クレビス * Clevis, Slide | 1 | | 15033~ | |
| 17 | JU71 20 27 | ピン * Pin | 2 | | 15033~ | |
| 18 | HH59 30 55 | 45° エルボ * Elbow, 45° | 1 | | 15033~ | |
| 19 | HH86 84 01 | エア シリンダ * Cylinder, Air | 1 | | 15033~ | |
| 20 | JB11 22 76 | 六角ボルト * Bolt, Hex. | 2 | | 15033~ | M10 × 65 |
| 21 | HH88 84 33 | エア シリンダ カバー * Cover, Air Cylinder | 1 | | 15033~15100 | |
| 22 | JU71 20 17 | ピン * Pin | 2 | | 15033~ | |
| 23 | HG15 431 03 | リンク レバー * Lever, Link | 1 | | 15033~ | |
| 24 | JB81 10 35 | 割ピン * Pin, Cotter | 2 | | 15033~ | φ 1.6 × 16 |
| 25 | HH86 84 06 | スプリング * Spring | 1 | | 15033~ | |
| 26 | HG15 431 02 | ブラケット * Bracket | 1 | | 15033~ | |
| 27 | JB61 20 12 | ワッシャー * Washer, Lock | 9 | | 15033~ | M10 |
| 28 | JB21 20 14 | 六角ナット * Nut, Hex. | 5 | | 15033~ | M10 |
| 29 | JB11 21 06 | 六角ボルト * Bolt, Hex. | 7 | | 15033~ | M10 × 25 |
| 30 | JB66 20 11 | 平座金 * Washer, Flat | 2 | | 15033~ | M10 |
| 31 | HG15 432 61 | カバー * Cover | 1 | | 15033~ | |
| 32 | HG15 432 60 | ブラケット * Bracket | 1 | | 15033~ | |

注 意
N O T E

6

IHI

吐出量調整装置 (日野)

DISCHARGE ADJUSTING DEVICE (HINO)

REV. No. ①

MODEL IPJ70B - 4N18

- 161 - 2 -

SHEET No. 6 - 1A



ЗАПЧАСТИ ДЛЯ БЕТОННАСОСОВ
+79180710333

| 見出番号 KEY No. | 部品番号 PART No. | 部 品 名 称 D E S C R I P T I O N | 数 量 Q'TY | 互換性 CHAN. | 適 用 号 機 SERIAL No. | 備 考 REMARKS |
|-----------------|------------------|--|-------------|--------------|-----------------------|-----------------------|
| 33 | HG15 431 45 | スプリング *Spring | 1 | | 15033~ | |
| 34 | HG15 431 46 | レバー *Lever | 1 | | 15033~ | |
| 35 | HG15 431 47 | ケーブル サポート *Support, Cable | 1 | | 15033~ | |
| 36 | JA61 20 94 | 六角穴付ボルト *Bolt, Socket Head | 3 | | 15033~ | M6 × 35 |
| 37 | JU71 20 16 | ピン *Pin | 1 | | 15033~ | |
| 38 | HG15 432 48 | ブラケット *Bracket | 1 | | 15033~ | |
| 39 | HG15 432 49 | スプリング *Spring | 1 | | 15033~ | HINO 9873 - 01188A |
| 40 | HG15 432 19 | クレビス *Clevis | 1 | | 15033~ | HINO 9559 - 06110A |
| 41 | HG15 432 57 | 六角ボルト (フランジ付) *Bolt, Hex.(W/Flange) | 1 | | 15033~ | HINO 9069 - 10107A |
| 42 | HG15 432 51 | ブラケット *Bracket | 1 | | 15033~ | |
| 43 | HG15 432 52 | ブラケット *Bracket | 1 | | 15033~ | |
| 44 | JB21 20 11 | 六角ナット *Nut, Hex. | 1 | | 15033~ | M6 |
| 45 | HG15 432 16 | ケーブル *Cable | 1 | | 15033~ | |
| 46 | HG15 432 58 | 六角ナット (フランジ付) *Nut, Hex.(W/Flange) | 2 | | 15033~ | HINO 9209 - 08121A |
| 47 | HG15 432 56 | クランプ *Clamp | 1 | | 15033~ | HINO 79904 - 2210A |
| 48 | HG15 432 50 | ブラケット *Bracket | 1 | | 15033~ | HINO 79993 - 1770A |
| 49 | HG15 432 53 | ブラケット *Bracket | 1 | | 15033~ | |
| 50 | JU71 20 08 | 頭付ピン *Pin | 1 | | 15033~ | |
| 51 | JB21 20 17 | 六角ナット *Nut, Hex. | 1 | | 15033~ | M16 |
| 52 | JB61 20 15 | バネ座金 *Washer, Lock | 1 | | 15033~ | M16 |
| 53 | HG15 432 09 | レバー *Lever | 1 | | 15033~ | |
| 54 | HA35 435 09 | ピン *Pin | 1 | | 15033~ | |
| 55 | JD51 10 09 | スナップ リング *Ring, Snap | 2 | | 15033~ | φ 18 |
| 56 | HG15 432 15 | リンク ロッド *Rod, Link | 1 | | 15033~ | |
| 57 | HA35 435 46 | ピン *Pin | 1 | | 15033~ | |
| 58 | HH59 30 55 | 45° エルボ *Elbow, 45° | 1 | LOLO↑ | 15033~15100 | |
| | HH60 34 09 | エルボ *Elbow | 1 | | 15101~*** | |
| | HA69 320 56 | エルボ *Elbow | 1 | | ***~ | |

注 意
N O T E

IHI

吐出量調整装置 (日野)

DISCHARGE ADJUSTING DEVICE (HINO)

MODEL IPJ70B - 4N18

- 161 - 3 -

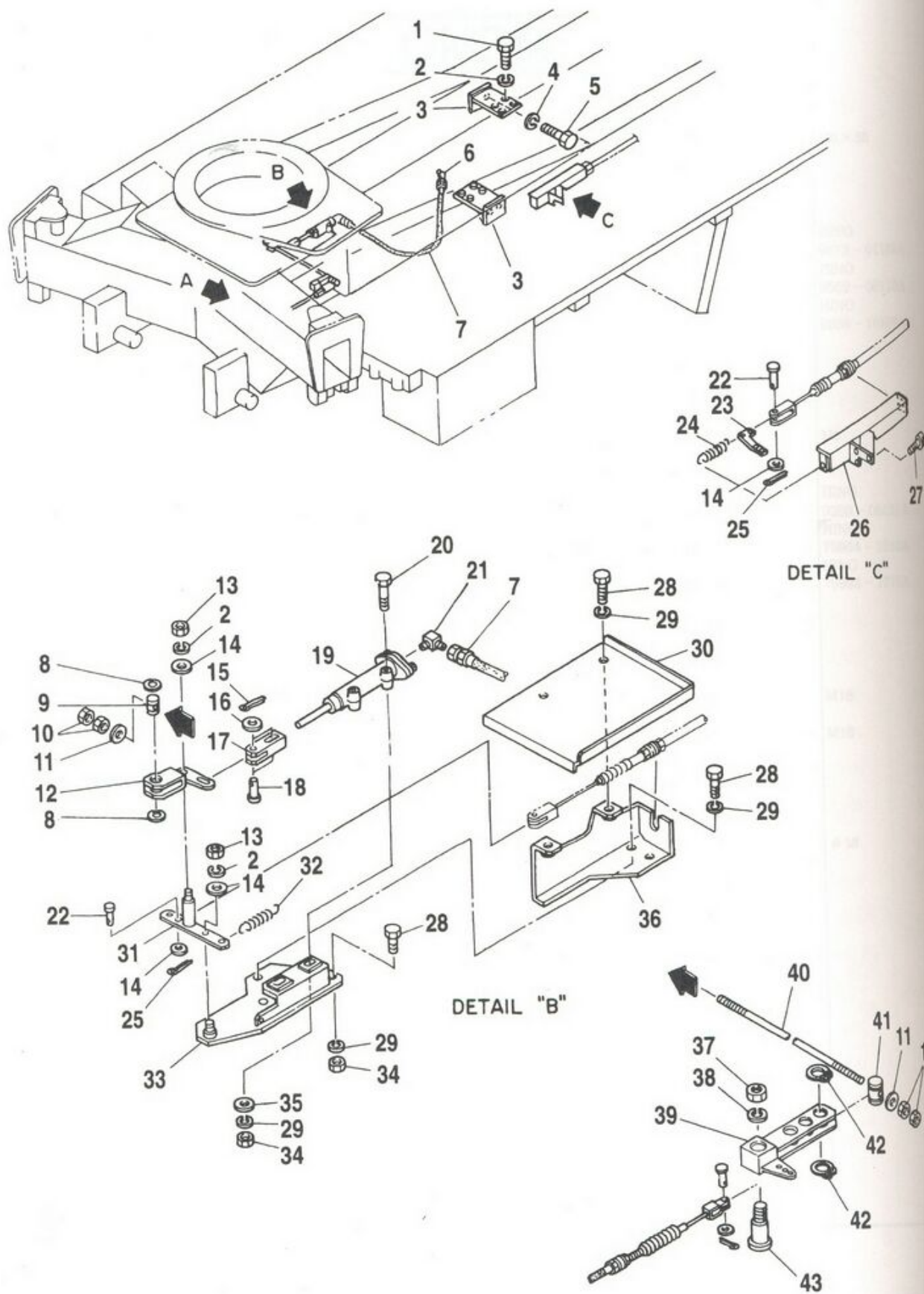
REV. No. ②

SHEET No. 6 - 1A

6



+79180710333



| 見出番号 KEY No. | 部 PA |
|-----------------|---------|
| 0 | ×H |
| 1 | J |
| 2 | J |
| 3 | 4 |
| 4 | J |
| 5 | J |
| 6 | F |
| 7 | F |
| 8 | J |
| 9 | F |
| 10 | J |
| 11 | F |
| 12 | J |
| 13 | F |
| 14 | J |
| 15 | F |
| 16 | J |
| 17 | F |
| 18 | J |
| 19 | F |
| 20 | J |
| 21 | F |
| 22 | J |
| 23 | F |
| 24 | J |
| 25 | F |
| 26 | J |
| 27 | F |
| 28 | J |
| 29 | F |
| 30 | J |
| 31 | F |
| 32 | J |

注 意
NOT I

IHI

MODEL IPJ70B - 4N18

吐出量調整装置 (日野)

DISHARGE ADJUSTING DEVICE (HINO)

- 161 - 4 - 1 -

REV. No. ①

SHEET No. 6 - 18

6

IHI

MODEL IP



SAIYUWAH CO. LTD. SETO, AICHI, JAPAN

+79180710333

| 見出番号 KEY No. | 部品番号 PART No. | 部 品 名 称 D E S C R I P T I O N | 数 量 Q'TY | 互換性 CHAN. | 適用号機 SERIAL No. | 備 考 REMARKS |
|-----------------|------------------|---------------------------------------|-------------|--------------|--------------------|------------------|
| 0 | ×HG15 436 00 | 吐出量調整装置 Discharge Adjusting Device | 1 | | 15151~ | |
| 1 | JB11 20 82 | 六角ボルト * Bolt, Hex. | 6 | | 15151~ | M8 × 20 |
| 2 | JB61 20 11 | バネ座金 * Washer, Lock | 8 | | 15151~ | M8 |
| 3 | 4422 802 00 | ブラケット * Bracket | 2 | | 15151~ | |
| 4 | JB61 20 13 | バネ座金 * Washer, Lock | 4 | | 15151~ | M12 |
| 5 | JB11 20 84 | 六角ボルト * Bolt, Hex. | 4 | | 15151~ | M12 × 20 |
| 6 | HH59 30 55 | 45° エルボ * Elbow, 45° | 1 | | 15151~ | |
| 7 | HH77 33 15 | ホース組立 * Hose, Ass'y | 1 | | 15151~ | 8A × 1000 ℓ, 35k |
| 8 | JD51 10 13 | スナップ リング * Ring, Snap | 2 | | 15151~ | φ 22 |
| 9 | HH73 84 82 | ピボット * Pivot | 1 | | 15151~ | |
| 10 | JB21 20 10 | 六角ナット * Nut, Hex. | 4 | | 15151~ | M5 |
| 11 | JB66 20 08 | 平座金 * Washer, Flat | 2 | | 15151~ | M5 |
| 12 | HG15 436 04 | リンク レバー * Lever, Link | 1 | | 15151~ | |
| 13 | JB21 20 13 | 六角ナット * Nut, Hex. | 2 | | 15151~ | M8 |
| 14 | JB66 20 10 | 平座金 * Washer, Flat | 4 | | 15151~ | M8 |
| 15 | JB81 10 15 | 割ピン * Pin, Cotter | 2 | | 15151~ | φ 1.2 × 10 |
| 16 | JB66 20 09 | 平座金 * Washer, Flat | 2 | | 15151~ | M6 |
| 17 | HH97 84 05 | スライド クレビス * Clevis, Slide | 1 | | 15151~ | |
| 18 | JU71 20 27 | ピン * Pin | 2 | | 15151~ | |
| 19 | HH86 84 01 | エア シリンダ * Cylinder, Air | 1 | | 15151~ | |
| 20 | JB11 22 76 | 六角ボルト * Bolt, Hex. | 2 | | 15151~ | M10 × 65 |
| 21 | HA69 320 56 | エルボ * Elbow | 1 | | 15151~ | |
| 22 | JU71 20 17 | ピン * Pin | 2 | | 15151~ | |
| 23 | HG15 431 46 | レバー * Lever | 1 | | 15151~ | |
| 24 | HG15 431 45 | スプリング * Spring | 1 | | 15151~ | |
| 25 | JB81 10 35 | 割ピン * Pin, Cotter | 2 | | 15151~ | φ 1.6 × 16 |
| 26 | HG15 436 47 | ケーブル サポート * Support, Cable | 1 | | 15151~ | |
| 27 | JA61 20 94 | 六角穴付ボルト * Bolt, Socket Head | 3 | | 15151~ | M6 × 35 |
| 28 | JB11 21 06 | 六角ボルト * Bolt, Hex. | 7 | | 15151~ | M10 × 25 |
| 29 | JB61 20 12 | バネ座金 * Washer, Lock | 9 | | 15151~ | M10 |
| 30 | HG15 432 61 | カバー * Cover | 1 | | 15151~ | |
| 31 | HG15 436 03 | リンク レバー * Lever, Link | 1 | | 15151~ | |
| 32 | HH86 84 06 | スプリング * Spring | 1 | | 15151~ | |

注 意
N O T E

6

IHI

吐出量調整装置 (日野)

DISCHARGE ADJUSTING DEVICE (HINO)

REV. No. ①

MODEL IPJ70B - 4N18

- 161 - 4 - 2 -

SHEET No. 6 - 1B



ЗАПЧАСТИ ДЛЯ БЕТОННАСОСОВ
+79180710333

6

| 見出番号 KEY No. | 部品番号 PART No. | 部 品 名 称 D E S C R I P T I O N | 数 量 Q'TY | 互換性 CHAN. | 適 用 号 機 SERIAL No. | 備 考 REMARKS |
|-----------------|------------------|----------------------------------|-------------|--------------|-----------------------|----------------|
| 33 | HG15 431 02 | ブラケット *Bracket | 1 | | 15151~ | |
| 34 | JB21 20 14 | 六角ナット *Nut, Hex. | 5 | | 15151~ | M10 |
| 35 | JB66 20 11 | 平座金 *Washer, Flat | 2 | | 15151~ | M10 |
| 36 | HG15 432 60 | ブラケット *Bracket | 1 | | 15151~ | |
| 37 | JB21 20 17 | 六角ナット *Nut, Hex. | 1 | | 15151~ | M16 |
| 38 | JB61 20 15 | バネ座金 *Washer, Lock | 1 | | 15151~ | M16 |
| 39 | HG15 436 09 | レバー *Lever | 1 | | 15151~ | |
| 40 | HG15 432 15 | リンク ロッド *Rod, Link | 1 | | 15151~ | |
| 41 | HA35 435 46 | ピン *Pin | 1 | | 15151~ | |
| 42 | JD51 10 09 | スナップ リング *Ring, Snap | 2 | | 15151~ | φ18 |
| 43 | HA35 435 09 | ピン *Pin | 1 | | 15151~ | |

注 意
N O T E

IHI

MODEL IPJ70B - 4N18

吐出量調整装置 (日野)

DISCHARGE ADJUSTING DEVICE (HINO)

- 161 - 4 - 3 -

REV. No. ①

SHEET No. 6 - 1B

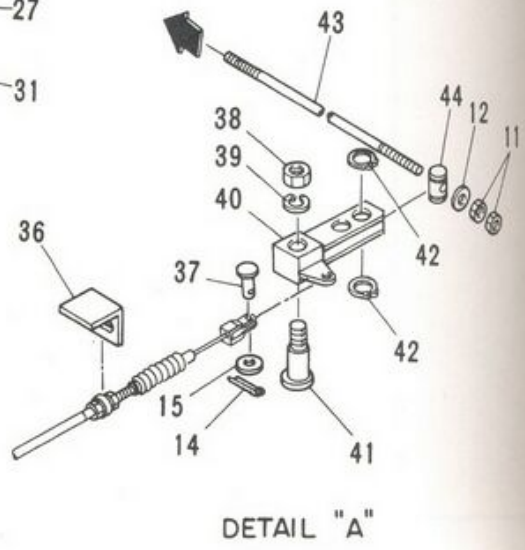
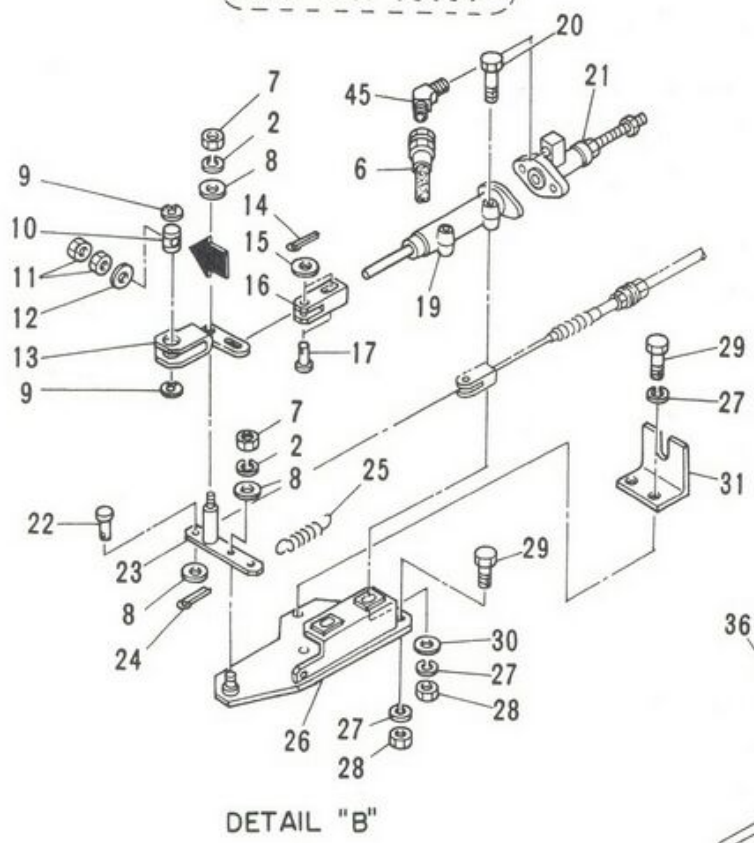
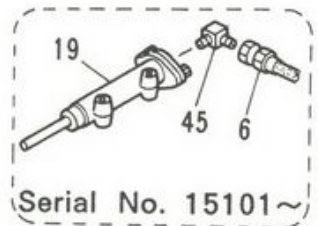
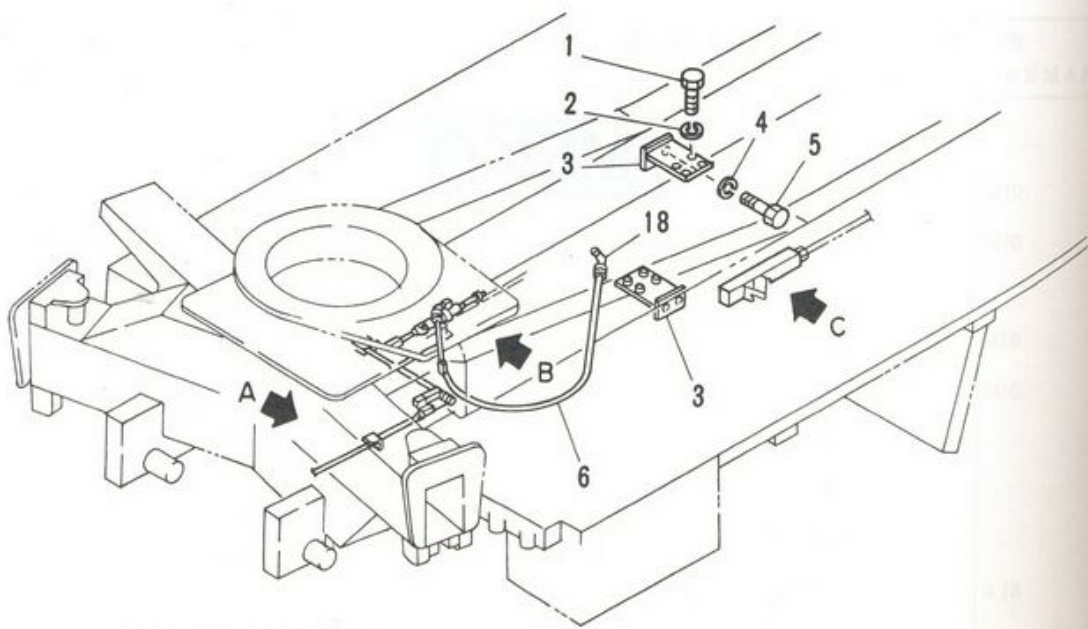
6



ЗАПЧАТН ДІЯ БІТНІВНАГО

+79180710333

| 見出番号 KEY No. |
|-----------------|
| 0 |
| 0-1 |
| 1 |
| 2 |
| 3 |
| 4 |
| 5 |
| 6 |
| 7 |
| 8 |
| 9 |
| 10 |
| 11 |
| 12 |
| 13 |
| 14 |
| 15 |
| 16 |
| 17 |
| 18 |
| 19 |
| 20 |
| 21 |
| 22 |
| 23 |
| 24 |
| 25 |
| 26 |
| 27 |
| 28 |
| 29 |
| 30 |
| 31 |



IHI

吐出量調整装置 (日産、いすゞ)

DISCHARGE ADJUSTING DEVICE (NISSAN, ISUZU)

MODEL IPJ70B - 4N18

- 161 - 5 -

REV. No. ①
SHEET No. 6 - 1

6

A

注
NOT

IHI

MODEL II



ЗАПЧАТН АОР БЕЛГАРСКА КОМ

+79180710333

| 見出番号 KEY No. | 部品番号 PART No. | 部 品 名 称 D E S C R I P T I O N | 数 量 Q'TY | 互換性 CHAN. | 適用号機 SERIAL No. | 備 考 REMARKS |
|-----------------|------------------|---------------------------------------|-------------|--------------|--------------------|------------------|
| 0 | ×HG15 433 00 | 吐出量調整装置 Discharge Adjusting Device | 1 | | 15002~ | NISSAN |
| 0-1 | ×HG15 434 00 | 吐出量調整装置 Discharge Adjusting Device | 1 | | 15002~ | ISUZU |
| 1 | JB11 20 82 | * Bolt, Hex. 六角ボルト | 6 | | 15002~ | M8 × 20 |
| 2 | JB61 20 11 | * Washer, Lock バネ座金 | 8 | | 15002~ | M8 |
| 3 | 4422 802 00 | * Bracket ブラケット | 2 | | 15002~ | |
| 4 | JB61 20 13 | * Washer, Lock バネ座金 | 4 | | 15002~ | M12 |
| 5 | JB11 20 84 | * Bolt, Hex. 六角ボルト | 4 | | 15002~ | M12 × 20 |
| 6 | HH77 33 15 | * Hose, Ass'y ホース組立 | 1 | | 15002~ | 8A × 1000 ℓ, 35k |
| 7 | JB21 20 13 | * Nut, Hex. 六角ナット | 2 | | 15002~ | M8 |
| 8 | JB66 20 10 | * Washer, Flat 平座金 | 4 | | 15002~ | M8 |
| 9 | JD51 10 13 | * Ring, Snap スナップ リング | 2 | | 15002~ | φ 22 |
| 10 | HH73 84 82 | * Pivot ピボット | 1 | | 15002~ | |
| 11 | JB23 20 10 | * Nut, Hex. 六角ナット | 4 | | 15002~ | M5 P = 0.8 |
| 12 | JB66 20 08 | * Washer, Flat 平座金 | 2 | | 15002~ | M5 |
| 13 | HH97 84 04 | * Lever, Link リンク レバー | 1 | | 15002~ | |
| 14 | JB81 10 15 | * Pin, Cotter 割ピン | 3 | | 15002~ | φ 1.2 × 10 |
| 15 | JB66 20 09 | * Washer, Flat 平座金 | 3 | | 15002~ | M6 |
| 16 | HH97 84 05 | * Clevis, Slide スライド クレビス | 1 | | 15002~ | |
| 17 | JU71 20 27 | * Pin ピン | 2 | | 15002~ | |
| 18 | HH59 30 55 | * Elbow, 45° 45° エルボ | 1 | | 15002~ | |
| 19 | HH86 84 01 | * Cylinder, Air エア シリンダ | 1 | | 15002~ | |
| 20 | JB11 22 76 | * Bolt, Hex. 六角ボルト | 2 | | 15002~ | M10 × 65 |
| 21 | HH88 84 33 | * Cover, Air Cylinder エア シリンダ カバー | 1 | | 15002~15100 | |
| 22 | JU71 20 17 | * Pin ピン | 2 | | 15002~ | |
| 23 | HG15 431 03 | * Lever, Link リンク レバー | 1 | | 15002~ | |
| 24 | JB81 10 35 | * Pin, Cotter 割ピン | 2 | | 15002~ | φ 1.6 × 16 |
| 25 | HH86 84 06 | * Spring スプリング | 1 | | 15002~ | |
| 26 | HG15 431 02 | * Bracket ブラケット | 1 | | 15002~ | |
| 27 | JB61 20 12 | * Washer, Lock バネ座金 | 9 | | 15002~ | M10 |
| 28 | JB21 20 14 | * Nut, Hex. 六角ナット | 5 | | 15002~ | M10 |
| 29 | JB11 21 06 | * Bolt, Hex. 六角ボルト | 7 | | 15002~ | M10 × 25 |
| 30 | JB66 20 11 | * Washer, Flat 平座金 | 2 | | 15002~ | M10 |
| 31 | HG15 431 11 | * Bracket ブラケット | 1 | | 15002~ | |

注 意
N O T E

6

IHI

吐出量調整装置 (日産、いすゞ)

6

DISCHARGE ADJUSTING DEVICE (NISSAN, ISUZU)

REV. No. ①

SHEET No. 6 - 1

MODEL IPJ70B - 4N18

- 161 - 6 -



ЗАПЧАСТИ ДЛЯ БЕТОННАСОСОВ
+79180710333

A

A

| 見出番号 KEY No. | 部品番号 PART No. | 部 品 名 称 D E S C R I P T I O N | 数 量 Q'TY | 互換性 CHAN. | 適用号機 SERIAL No. | 備 考 REMARKS |
|-----------------|------------------|----------------------------------|-------------|----------------------------|--------------------|----------------|
| 32 | HG15 431 45 | スプリング *Spring | 1 | | 15002~ | |
| 33 | HG15 431 46 | レバー *Lever | 1 | | 15002~ | |
| 34 | HG15 431 47 | ケーブル サポート *Support, Cable | 1 | | 15002~ | |
| 35 | JA61 20 94 | 六角穴付ボルト *Bolt, Socket Head | 3 | | 15002~ | M6 × 35 |
| 36 | HG15 432 53 | ブラケット *Bracket | 1 | | 15002~ | |
| 37 | JU71 20 08 | 頭付ピン *Pin | 1 | | 15002~ | |
| 38 | JB21 20 17 | 六角ナット *Nut, Hex. | 1 | | 15002~ | M16 |
| 39 | JB61 20 15 | バネ座金 *Washer, Lock | 1 | | 15002~ | M16 |
| 40 | HG15 432 09 | レバー *Lever | 1 | | 15002~ | |
| 41 | HA35 435 09 | ピン *Pin | 1 | | 15002~ | |
| 42 | JD51 10 09 | スナップ リング *Ring, Snap | 2 | | 15002~ | φ 18 |
| 43 | HG15 432 15 | リンク ロッド *Rod, Link | 1 | | 15002~ | |
| 44 | HA35 435 46 | ピン *Pin | 1 | | 15002~ | |
| 45 | HH59 30 55 | 45° エルボ *Elbow, 45° | 1 | | 15002~15100 | |
| | HH60 34 09 | エルボ *Elbow | 1 | ↑ ↓ ↑ ↓ ↑ ↓ | 15101~*** | |
| | HA69 320 56 | エルボ *Elbow | 1 | | ***~ | |

注 意
N O T E

IHI

MODEL IPJ70B - 4N18

吐出量調整装置 (日産、いすゞ)

DISCHARGE ADJUSTING DEVICE (NISSAN, ISUZU)

- 161 - 7 -

REV. No. (2)

SHEET No. 6 - 1

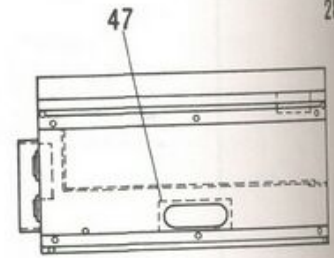
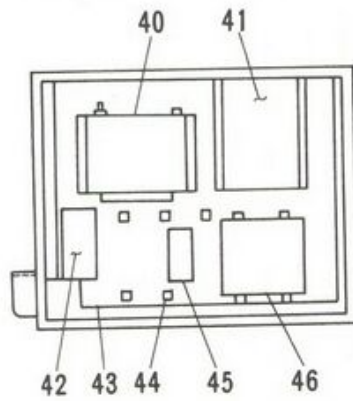
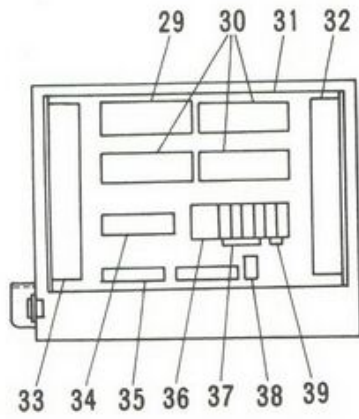
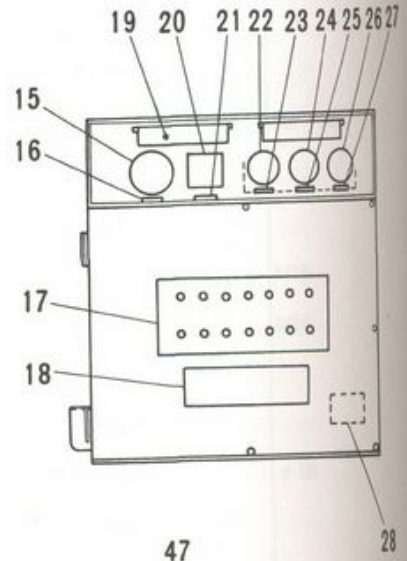
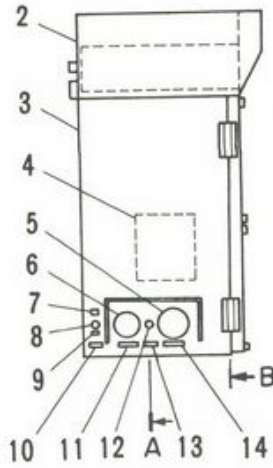
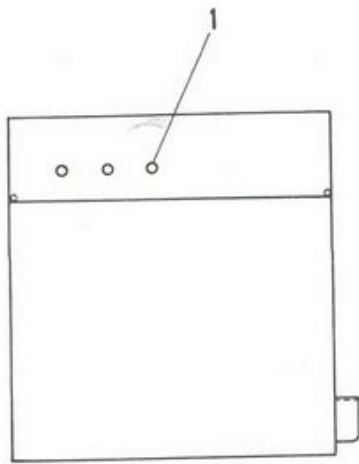
6

A



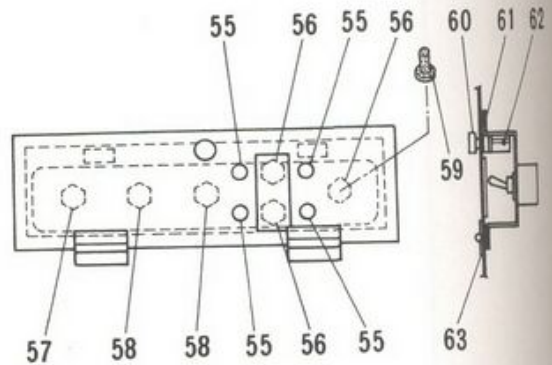
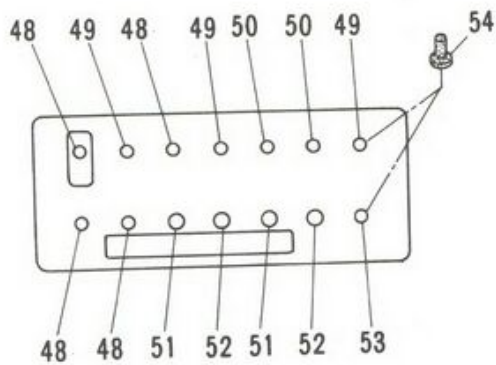
ЗАПЧАСТИ ДЛЯ БЕТОННОВАТОРОВ

+79180710333



VIEW A

VIEW B



IHI

MODEL IPJ70B - 4N18

制御盤組立
CONTROL PANEL ASS'Y

- 162 -

REV. No. 0
SHEET No. 6-2

6



+79180710333

注
N O

MOD

| 見出番号 KEY No. | 部品番号 PART No. | 部 品 名 称 DESCRIPTION | 数 量 Q'TY | 互換性 CHAN. | 適用号機 SERIAL No. | 備 考 REMARKS |
|-----------------|------------------|---|-------------|--------------|--------------------|----------------|
| 0 | ×HG15 720 00 | 制御盤組立 Panel Ass'y, Control | 1 | | 15002~15032 | |
| 1 | HG15 720 38 | ソケット *Socket | 3 | | 15002~15032 | |
| 2 | HG15 720 01 | メーター ボックス *Box, Meter | 1 | | 15002~15032 | |
| 3 | HG15 720 02 | 制御箱 *Box, Control | 1 | | 15002~15032 | |
| 4 | HG15 720 43 | 図面ケース *Case, Map | 1 | | 15002~15032 | |
| 5 | HG15 720 11 | コネクタ *Connector | 1 | | 15002~15032 | |
| 5-1 | HG15 720 12 | キャップ *Cap | 1 | | 15002~15032 | |
| 6 | HG15 720 13 | コネクタ *Connector | 1 | | 15002~15032 | |
| 6-1 | HG15 720 14 | キャップ *Cap | 1 | | 15002~15032 | |
| 7 | HG15 720 50 | 銘板 (右) *Plate, Name (Right) | 1 | | 15002~15032 | |
| 8 | HA69 720 17 | スナップ スイッチ *Switch, Snap | 1 | | 15002~15032 | |
| 8-1 | HA69 720 22 | キャップ *Cap | 1 | | 15002~15032 | |
| 9 | HG15 720 51 | 銘板 (左) *Plate, Name (Left) | 1 | | 15002~15032 | |
| 10 | HG15 720 49 | 銘板 (ピストン引抜) *Plate, Name (Piston Drawing) | 1 | | 15002~15032 | |
| 11 | HG15 720 36 | 銘板 (跳ね上げ操作箱) *Plate, Name (Control Box) | 1 | | 15002~15032 | |
| 12 | HA69 720 17 | スナップ スイッチ *Switch, Snap | 1 | | 15002~15032 | |
| 12-1 | HA69 720 22 | キャップ *Cap | 1 | | 15002~15032 | |
| 13 | HG15 720 48 | 銘板 (ブースト) *Plate, Name (Booster) | 1 | | 15002~15032 | |
| 14 | HG15 720 35 | 銘板 (ブーム発信箱) *Plate, Name (Boom Transmitter) | 1 | | 15002~15032 | |
| 15 | HG15 723 00 | 回転計 *Gauge, Revolution | 1 | | 15002~15032 | |
| 16 | HG15 720 30 | 銘板 (回転計) *Plate, Name (Revolution Indicator) | 1 | | 15002~15032 | |
| 17 | HG15 720 39 | 銘板 (スイッチ 1) *Plate, Name (Switch 1) | 1 | | 15002~15032 | |
| 18 | HG15 720 40 | 銘板 (スイッチ 2) *Plate, Name (Switch 2) | 1 | | 15002~15032 | |
| 19 | HG15 722 00 | パネル照明灯 *Lamp, Panel | 2 | | 15002~15032 | |
| 20 | HG15 724 00 | 吐出量計 *Gauge, Discharge | 1 | | 15002~15032 | |
| 21 | HG15 720 31 | 銘板 (吐出量計) *Plate, Name (Discharge Gauge) | 1 | | 15002~15032 | |
| 22 | HG15 445 02 | 弁油圧計 *Gauge, Valve Oil Pressure | 1 | | 15002~15032 | |
| 23 | HG15 720 32 | 銘板 (弁油圧) *Plate, Name (Valve Oil Pressure) | 1 | | 15002~15032 | |
| 24 | HG15 445 02 | 攪拌油圧計 *Gauge, Agitator Oil Pressure | 1 | | 15002~15032 | |
| 25 | HG15 720 33 | 銘板 (攪拌油圧) *Plate, Name (Agitator Oil Pressure) | 1 | | 15002~15032 | |
| 26 | HG15 445 01 | 主油圧計 *Gauge, Main Oil Pressure | 1 | | 15002~15032 | |
| 27 | HG15 720 34 | 銘板 (主油圧) *Plate, Name (Main Oil Pressure) | 1 | | 15002~15032 | |
| 28 | HG15 720 44 | トレイ *Tray | 1 | | 15002~15032 | |

注 意 1. 本シートは15002~15032号機迄適用。
N O T E This sheet is applied to SER. No. 15002~15032.

6

IHI

制御盤組立

CONTROL PANEL ASS'Y

MODEL IPJ70B - 4N18

- 163 -

REV. No. ①

SHEET No. 6 - 2

6



ЗАПЧАСТИ ДЛЯ БЕТОННАСОСОВ
+79180710333

| 見出番号 KEY No. | 部品番号 PART No. | 部 品 名 称 DESCRIPTION | 数量 Q'TY | 互換性 CHAN. | 適用号機 SERIAL No. | 備 考 REMARKS |
|-----------------|------------------|---|------------|--------------|--------------------|-----------------------|
| 29 | HG15 721 01 | シーケンサ * Sequencer | 1 | | 15002~15032 | |
| 30 | HG15 721 03 | 端子台 (PCリレー) * Board, Terminal (PC Relay) | 3 | | 15002~15032 | |
| 31 | HG15 720 03 | パネル (A) * Panel (A) | 1 | | 15002~15032 | |
| 32 | HG15 720 18 | 端子台 * Board, Terminal | 1 | | 15002~15032 | |
| 33 | HG15 720 17 | 端子台 * Board, Terminal | 1 | | 15002~15032 | |
| 34 | HG15 720 19 | ヒューズ ボックス * Box, Fuse | 1 | | 15002~15032 | |
| 35 | HG15 720 20 | ラグ板 * Plate, Rag | 2 | | 15002~15032 | |
| 36 | HG15 720 21 | マグネット スイッチ * Switch, Magnet | 1 | | 15002~15032 | |
| 37 | HG15 720 22 | リレー * Relay | 4 | | 15002~15032 | |
| 37-1 | HG15 720 23 | ソケット * Socket | 4 | | 15002~15032 | |
| 38 | HG15 720 25 | スナップ スイッチ * Switch, Snap | 1 | | 15002~15032 | |
| 38-1 | HG15 720 37 | 銘板 (緊急スロットル) * Plate, Name (Therottle Emergency) | 1 | | 15002~15032 | |
| 39 | HG15 720 24 | ソケット * Socket | 2 | | 15002~15032 | |
| 40 | **** ** * | 受信箱 * Receiver | (1) | | 15002~15032 | |
| 41 | HG15 704 20 | コントローラ (CP) * Controler (CP) | 1 | | 15002~15032 | |
| 42 | HG15 720 41 | 配線ダクト * Duct, Harnes | 1 | | 15002~15032 | |
| 43 | HG15 720 04 | パネル (B) * Panel (B) | 1 | | 15002~15032 | |
| 44 | HG15 720 42 | クランプ * Clamp | 5 | | 15002~15032 | |
| 45 | HA44 500 40 | レベル検出器 * Sencer, Level | 1 | | 15002~15032 | |
| 46 | HG15 731 00 | コントローラ (スロットル) * Controler (Throttle) | 1 | | 15002~15032 | |
| 46-1 | HG15 731 02 | 基板組立 * * Board Ass'y | 1 | | 15002~15032 | |
| 47 | HG15 720 45 | ラバー プレート * Plate, Rubber | 1 | | 15002~15032 | |
| 48 | HA69 720 20 | スナップ スイッチ * Switch, Snap | 4 | | 15002~15032 | |
| 49 | HA69 720 19 | スナップ スイッチ * Switch, Snap | 3 | | 15002~15032 | |
| 50 | HA69 720 17 | スナップ スイッチ * Switch, Snap | 2 | | 15002~15032 | |
| 51 | 0855 002 50 | 表示灯 (緑) * Lamp, Pilot (Green) | 2 | | 15002~15032 | |
| 52 | 0855 002 40 | 表示灯 (赤) * Lamp, Pilot (Red) | 2 | | 15002~15032 | |
| 53 | HG15 720 66 | スナップ スイッチ * Switch, Snap | 1 | | 15002~15032 | |
| 54 | HA69 720 22 | キャップ * Cap | 10 | | 15002~15032 | |
| 55 | ×HG15 720 83 | 表示灯 (LED 赤) * Lamp, Pilot (LED Red) | 4 | | 15002~15032 | 使用せず。 Not for use. |
| | HG15 720 85 | 表示灯 (LED 赤) * Lamp, Pilot (LED Red) | 4 | | 15002~15032 | |
| 56 | HG15 720 77 | スナップ スイッチ * Switch, Snap | 3 | | 15002~15032 | |
| 57 | HA69 720 20 | スナップ スイッチ * Switch, Snap | 1 | | 15002~15032 | |

注 意 1. 本シートは15002~15032号機迄適用。
NOTE This sheet is applied to SER. No. 15002~15032.

| 見出番号 KEY No. | 部 PA |
|-----------------|---------|
| 58 | H |
| 59 | H |
| 60 | H |
| 61 | H |
| 62 | H |
| 63 | H |

注 意
NOTE

IHI

制御盤組立

CONTROL PANEL ASS'Y

MODEL IPJ70B - 4N18

- 164 -

REV. No. ①

SHEET No. 6-2

IHI

MODEL IP.



3A1MACH ONR SETORHACON

+79180710333

考
MARKS

| 見出番号 KEY No. | 部品番号 PART No. | 部 品 名 称 D E S C R I P T I O N | 数 量 Q'TY | 互換性 CHAN. | 適用号機 SERIAL No. | 備 考 REMARKS |
|-----------------|------------------|----------------------------------|-------------|--------------|--------------------|----------------|
| 58 | HA69 720 17 | スナップ スイッチ *Switch, Snap | 2 | | 15002~15032 | |
| 59 | HA69 720 22 | キャップ *Cap | 6 | | 15002~15032 | |
| 60 | HG15 720 78 | グリップ *Grip | 1 | | 15002~15032 | |
| 61 | HG15 720 81 | ラバー プレート *Plate, Rubber | 1 | | 15002~15032 | |
| 62 | HG15 720 79 | マグネット キャッチ *Catch, Magnet | 2 | | 15002~15032 | |
| 63 | HG15 720 80 | ヒンジ *Hinge | 2 | | 15002~15032 | |

注 意 1. 本シートは15002~15032号機迄適用。
N O T E This sheet is applied to SER. No. 15002~15032.

6

IHI

制御盤組立

CONTROL PANEL ASS'Y

MODEL IPJ70B - 4N18

- 165 -

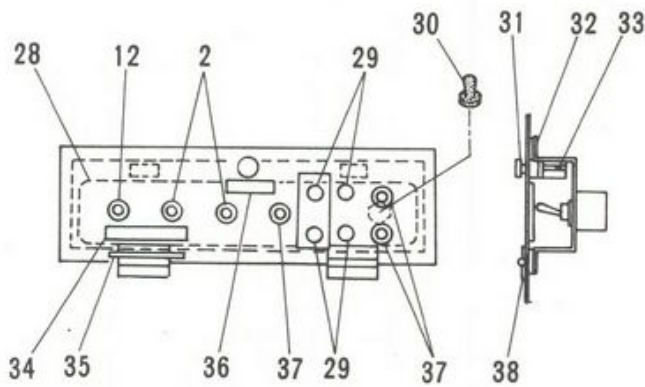
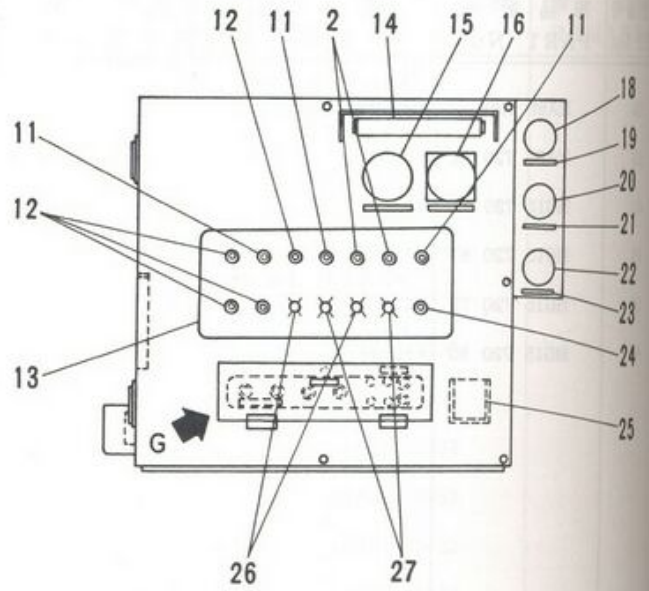
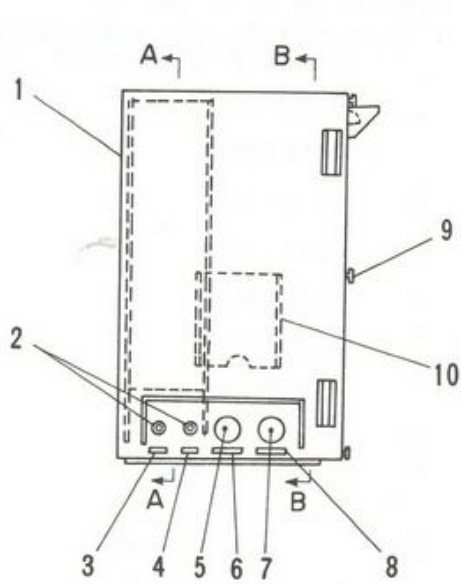
REV. No. ①

SHEET No. 6 - 2

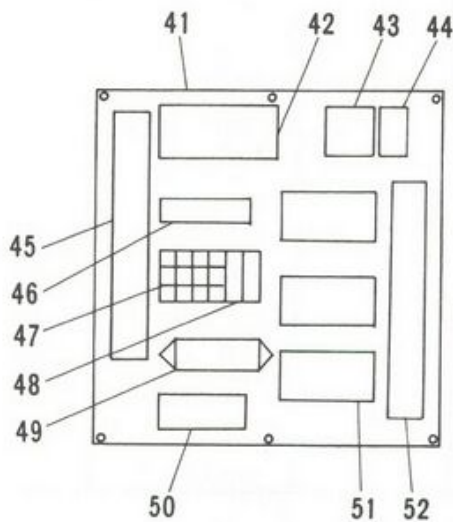
6



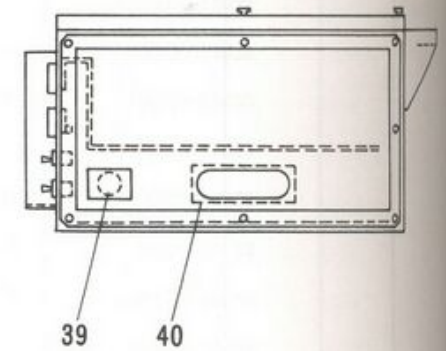
ЗАПЧАСТИ ДЛЯ БЕТОННАСОСОВ
+79180710333



DETAIL "G"



SECTION "A"



SECTION "B"

IHI

MODEL IPJ70B - 4N18

制御盤組立

CONTROL PANEL ASS'Y

- 165 - 1 -

REV. No. 0

SHEET No. 6 - 2A

6



SAIYAKUJI CO., LTD. SETSU-KU, AICHI, JAPAN

+79180710333

| 見出番号 KEY No. | 部品番号 PART No. | 部 品 名 称 DESCRIPTION | 数 量 Q'TY | 互換性 CHAN. | 適用号機 SERIAL No. | 備 考 REMARKS |
|-----------------|------------------|--|-------------|--------------|--------------------|----------------|
| 0 | ×HG15 719 00 | 制御盤組立 Panel Ass'y, Control | 1 | | 15033~ | |
| 1 | HG15 719 61 | 制御箱 *Box, Control | 1 | | 15033~ | |
| 2 | HA69 720 17 | スナップ スイッチ *Switch, Snap | 6 | | 15033~ | |
| 3 | HG15 720 48 | 銘板 (ブースト) *Plate, Name (Booster) | 1 | | 15033~ | |
| 4 | HG15 720 49 | 銘板 (ピストン引抜) *Plate, Name (Piston Drawing) | 1 | | 15033~ | |
| 5 | HG15 720 13 | コネクタ *Connector | 1 | | 15033~ | |
| 5-1 | HG15 720 14 | キャップ *Cap | 1 | | 15033~ | |
| 6 | HG15 720 36 | 銘板 (跳ね上げ操作箱) *Plate, Name (Control box) | 1 | | 15033~ | |
| 7 | HG15 720 11 | コネクタ *Connector | 1 | | 15033~ | |
| 7-1 | HG15 720 12 | キャップ *Cap | 1 | | 15033~ | |
| 8 | HG15 720 35 | 銘板 (ブーム発振箱) *Plate, Name (Boom Transmitter) | 1 | | 15033~ | |
| 9 | HG15 719 70 | ツマミネジ *Screw, Grip | 7 | | 15033~ | |
| 10 | HG15 720 43 | 図面ケース *Case, Map | 1 | | 15033~ | |
| 11 | HA69 720 19 | スナップ スイッチ *Switch, Snap | 3 | | 15033~ | |
| 12 | HA69 720 20 | スナップ スイッチ *Switch, Snap | 6 | | 15033~ | |
| 13 | ☆HG15 719 93 | 銘板 (扉正面スイッチ) *Plate, Name (Switch of front Panel) | 1 | | 15033~ | HG15 719 75 |
| 14 | HG15 722 00 | パネル照明灯 *Lamp, Panel | 2 | | 15033~ | |
| 15 | HG15 723 00 | 回転計 *Gauge, Revolution | (1) | | 15033~ | |
| 15-1 | HG15 720 30 | 銘板 (回転計) *Plate, Name (Revolution Indicator) | 1 | | 15033~ | |
| 16 | HG15 724 00 | 吐出量計 *Gauge, Discharge | (1) | | 15033~ | |
| 16-1 | HG15 720 31 | 銘板 (吐出量計) *Plate, Name (Discharge Gauge) | 1 | | 15033~ | |
| 17 | HG15 719 92 | パネル *Panel | 1 | | 15033~ | |
| 18 | HG15 445 01 | 主油圧計 *Gauge, Main Oil Pressure | (1) | | 15033~ | |
| 19 | HG15 720 34 | 銘板 (主油圧) *Plate, Name (Main Oil Pressure) | 1 | | 15033~ | |
| 20 | HG15 445 02 | 弁油圧計 *Gauge, Valve Oil Pressure | (1) | | 15033~ | |
| 21 | HG15 720 32 | 銘板 (弁油圧) *Plate, Name (Valve Oil Pressure) | 1 | | 15033~ | |
| 22 | HG15 445 02 | 攪拌油圧計 *Gauge, Agitator Oil Pressure | (1) | | 15033~ | |
| 23 | HG15 720 33 | 銘板 (攪拌油圧) *Plate, Name (Agitator Oil Pressure) | 1 | | 15033~ | |
| 24 | HG15 720 66 | スナップ スイッチ *Switch, Snap | 1 | | 15033~ | |
| 25 | HG15 720 44 | トレイ *Tray | 1 | | 15033~ | |
| 26 | 0855 002 50 | 表示灯 (緑) *Lamp, Pilot (Green) | 2 | ← ○ → | 15002~15048 | |
| | HG15 719 95 | 表示灯 (緑) *Lamp, Pilot (Green) | 2 | | 15049~ | |
| 26-1 | 0853 012 52 | ランプ エレメント *Element, Lamp | 2 | | 15049~ | |

注 意
N O T E

IHI

制御盤組立

CONTROL PANEL ASS'Y

MODEL IPJ70B - 4N18

- 165 - 2 -

REV. No. ①

SHEET No. 6 - 2A



ЗАРУБАЖИ ОДИ БЕТОНОВАТОРОИ

+79180710333

| 見出番号 KEY No. | 部品番号 PART No. | 部 品 名 称 DESCRIPTION | 数 量 Q'TY | 互換性 CHAN. | 適 用 号 機 SERIAL No. | 備 考 REMARKS |
|-----------------|------------------|---|-------------|--------------|-----------------------|----------------|
| 27 | 0855 002 40 | 表示灯 (赤) *Lamp, Pilot (Red) | 2 | L O L | 15002~15048 | |
| | HG15 719 96 | 表示灯 (赤) *Lamp, Pilot (Red) | 2 | | 15049~ | |
| 27-1 | 0853 012 52 | ランプ エレメント *Element, Lamp | 2 | | 15049~ | |
| 28 | ☆HG15 719 94 | 銘板 (隠し小扉内スイッチ) *Plate, Name (Switch) | 1 | | 15033~ | HG15 719 75 |
| 29 | HG15 720 85 | 表示灯 (赤) *Lamp, Pilot (Red) | 4 | | 15033~ | |
| 30 | HA69 719 29 | キャップ *Cap | 19 | | 15033~ | |
| 31 | HG15 720 78 | グリップ *Grip | 1 | | 15033~ | |
| 32 | HG15 719 73 | ラバー プレート *Plate, Rubber | 1 | | 15033~ | 2.5m |
| 33 | HG15 720 79 | マグネット キャッチ *Catch, Magnet | 2 | | 15033~ | |
| 34 | HG15 719 87 | 銘板 (回転数 1500rpm、吐出量目盛 5) *Plate, Name (Rotation) | 1 | | 15033~ | |
| 35 | HG15 719 86 | 銘板 (水ポンプ、空圧機) *Plate, Name (Water pump) | 1 | | 15033~ | |
| 36 | HG15 719 85 | 銘板 (引く) *Plate, Name (PULL) | 1 | | 15033~ | |
| 37 | HG15 720 77 | スナップ スイッチ *Switch, Snap | 3 | | 15033~ | |
| 38 | HG15 719 71 | ヒンジ *Hinge | 2 | | 15033~ | |
| 39 | HG15 719 13 | ブザー *Buzzer | 1 | | 15033~ | |
| 40 | HG15 719 74 | 板ゴム *Plate, Rubber | 1 | | 15033~ | t = 0.5 |
| 41 | HG15 719 64 | 中パネル *Panel | 1 | | 15033~ | |
| 42 | HG15 721 51 | シーケンサ *Sequencer | 1 | | 15033~ | |
| 43 | HG15 720 21 | マグネット スイッチ *Switch, Magnet | 1 | | 15033~ | |
| 44 | HG15 719 88 | マグネット スイッチ *Switch, Magnet | 1 | | 15033~ | |
| 45 | HG15 719 43 | 端子台 *Board, Terminal | 1 | | 15033~ | |
| 46 | HG15 720 41 | 配線ダクト *Duct, Harnes | 1 | | 15033~ | |
| 47 | HG15 720 22 | リレー *Relay | 4 | | 15033~ | |
| 47-1 | HG15 720 23 | ソケット *Socket | 4 | | 15033~ | |
| 48 | HG15 720 24 | ソケット *Socket | 2 | | 15033~ | |
| 49 | HG15 719 01 | ヒューズ ボックス *Box, Fuse | 1 | | 15033~ | |
| 50 | HG15 719 30 | ダイオード *Diode | 27 | | 15033~ | |
| 50-1 | HG15 720 20 | ラグ板 *Plate, Rag | 2 | | 15033~ | |
| 51 | HG15 721 03 | 端子台 (リレー) *Board, Terminal (Relay) | 3 | | 15033~ | |
| 52 | HG15 719 41 | 端子台 *Board, Terminal | 1 | | 15033~ | |
| 52-1 | HG15 719 42 | エンド プレート *Plate, End | 1 | | 15033~ | |
| 53 | HG15 719 65 | 可動中パネル *Panel | 1 | | 15033~ | |
| 54 | HG15 704 20 | CPコントローラ *Panel | 1 | | 15033~ | |

注 意
N O T E

IHI

MODEL IPJ70B - 4N18

制御盤組立

CONTROL PANEL ASS'Y

- 165 - 3 -

REV. No. ①
SHEET No. 6 - 2A

6

注 意
N O T E

IHI

MODEL IP



304MATH 009 SETSUNHACOR

+79180710333

考
MARKS

| 見出番号 KEY No. | 部品番号 PART No. | 部 品 名 称 D E S C R I P T I O N | 数 量 Q'TY | 互換性 CHAN. | 適 用 号 機 SERIAL No. | 備 考 REMARKS |
|-----------------|------------------|---------------------------------------|-------------|--------------|-----------------------|----------------|
| 55 | HG15 731 00 | スロットル コントローラ *Controller, Throttle | 1 | | 15033~ | |

注 意
NOTE

6

IHI

制御盤組立

CONTROL PANEL ASS'Y

MODEL IPJ70B - 4N18

- 165 - 4 -

REV. No. 0

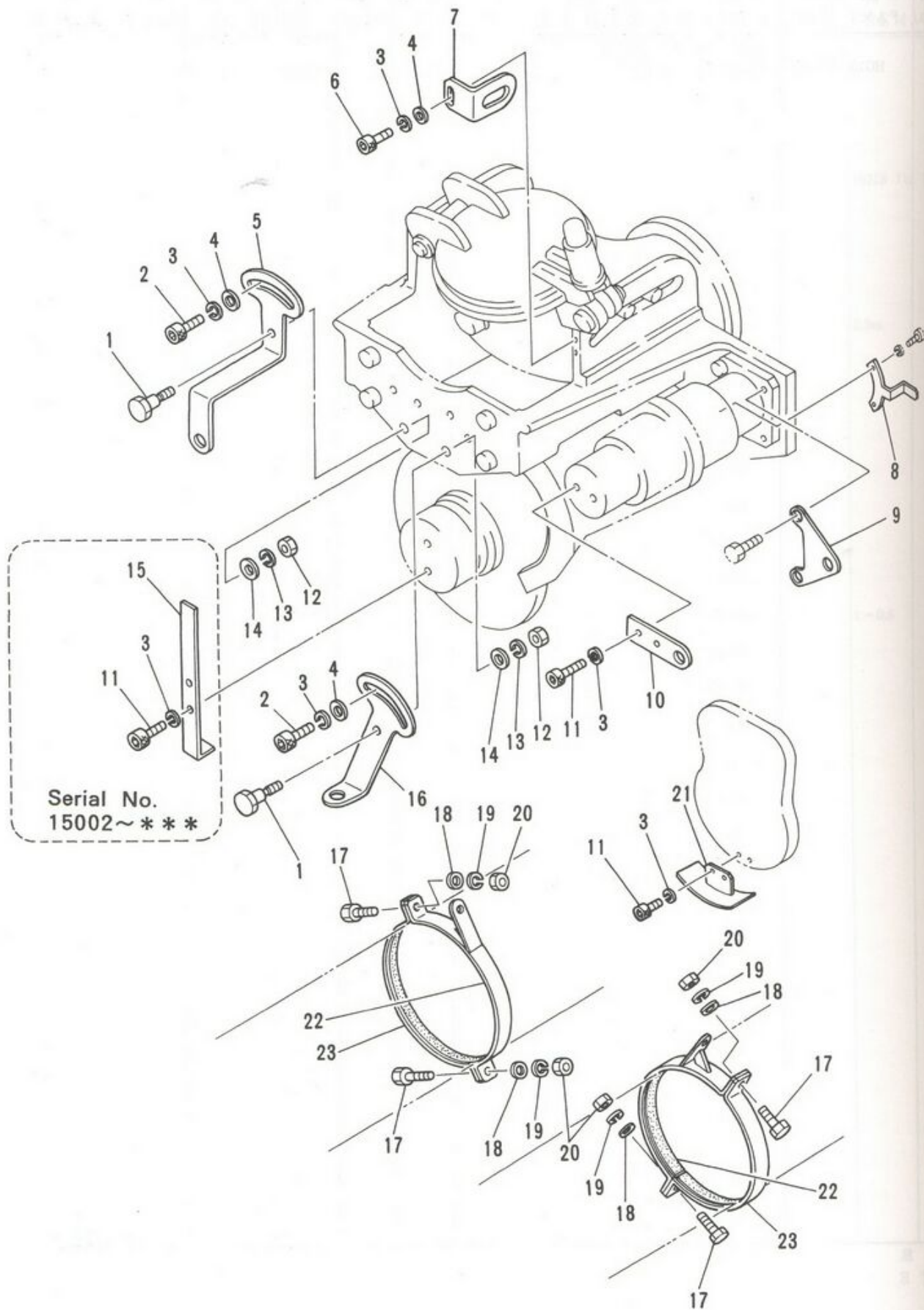
SHEET No. 6 - 2A

6



ЗАПЧАСТИ ДЛЯ БЕТОННАСОСОВ
+79180710333

| | |
|----|---|
| 0 | × |
| 1 | |
| 2 | |
| 3 | |
| 4 | |
| 5 | |
| 6 | |
| 7 | |
| 8 | |
| 9 | |
| 10 | |
| 11 | |
| 12 | |
| 13 | |
| 14 | |
| 15 | |
| 16 | |
| 17 | |
| 18 | |
| 19 | |
| 20 | |
| 21 | |
| 22 | |
| 23 | |



IHI

MODEL IPJ70B - 4N18

リミット スイッチ組立
LIMIT SWITCH ASS'Y

- 166 -

REV. No. ①
SHEET No. 6-3

6

注 意
NOTE

IHI

MODEL IP



| 見出番号 KEY No. | 部品番号 PART No. | 部品名称 DESCRIPTION | 数量 Q'TY | 互換性 CHAN. | 適用号機 SERIAL No. | 備考 REMARKS |
|-----------------|------------------|------------------------------------|------------|--------------|--------------------|---------------|
| 0 | ×HG15 730 00 | リミット スイッチ組立 Switch Ass'y, Limit | 1 | | 15002~ | |
| 1 | HG14 730 09 | リーマ ボルト *Bolt, Reamer | 2 | | 15002~ | M17 × 42 |
| 2 | JA61 20 51 | 六角穴付ボルト *Bolt, Socket Head | 4 | | 15002~ | M8 × 20 |
| 3 | JB61 20 11 | バネ座金 *Washer, Lock | 12 | | 15002~*** | M8 |
| | JB61 20 11 | バネ座金 *Washer, Lock | 10 | | ***~ | M8 |
| 4 | JB65 10 17 | 平座金 *Washer, Flat | 6 | | 15002~ | M8 |
| 5 | HG15 730 03 | ブラケット *Bracket | 1 | | 15002~ | |
| 6 | JA61 20 38 | 六角穴付ボルト *Bolt, Socket Head | 2 | | 15002~ | M8 × 16 |
| 7 | HG15 730 10 | ブラケット *Bracket | 1 | | 15002~ | |
| 8 | HG15 730 02 | ブラケット *Bracket | 1 | | 15002~ | |
| 9 | HG15 730 01 | ブラケット *Bracket | 1 | | 15002~ | |
| 10 | HG14 730 06 | 六角穴付ボルト *Bracket | 1 | | 15002~ | |
| 11 | JA61 20 32 | 六角穴付ボルト *Bolt, Socket Head | 6 | | 15002~*** | M8 × 14 |
| | JA61 20 32 | 六角穴付ボルト *Bolt, Socket Head | 4 | | ***~ | M8 × 14 |
| 12 | JB21 20 14 | 六角ナット *Nut, Hex. | 2 | | 15002~ | M10 |
| 13 | JB61 20 12 | バネ座金 *Washer, Lock | 2 | | 15002~ | M10 |
| 14 | JB65 10 18 | 平座金 *Washer, Flat | 2 | | 15002~ | M10 |
| 15 | HG15 730 05 | ストライカ *Striker | 1 | | 15002~*** | |
| 16 | HG15 730 04 | ブラケット *Bracket | 1 | | 15002~ | |
| 17 | JB11 21 95 | 六角ボルト *Bolt, Hex. | 4 | | 15002~ | M12 × 40 |
| 18 | JB65 10 19 | 平座金 *Washer, Flat | 4 | | 15002~ | M12 |
| 19 | JB61 20 13 | バネ座金 *Washer, Lock | 4 | | 15002~ | M12 |
| 20 | JB21 20 15 | 六角ナット *Nut, Hex. | 4 | | 15002~ | M12 |
| 21 | HG15 730 24 | ストライカ *Striker | 1 | | 15002~*** | |
| | HG15 730 26 | ストライカ *Striker | 1 | LO | ***~ | |
| 22 | HG15 730 25 | バンド *Band | 2 | | 15002~ | |
| 23 | HG15 730 09 | バンド *Band | 2 | | 15002~ | |

注 意
NOTE

IHI

MODEL IPJ70B - 4N18

リミット スイッチ組立

LIMIT SWITCH ASS'Y

- 167 -

REV. No. ①

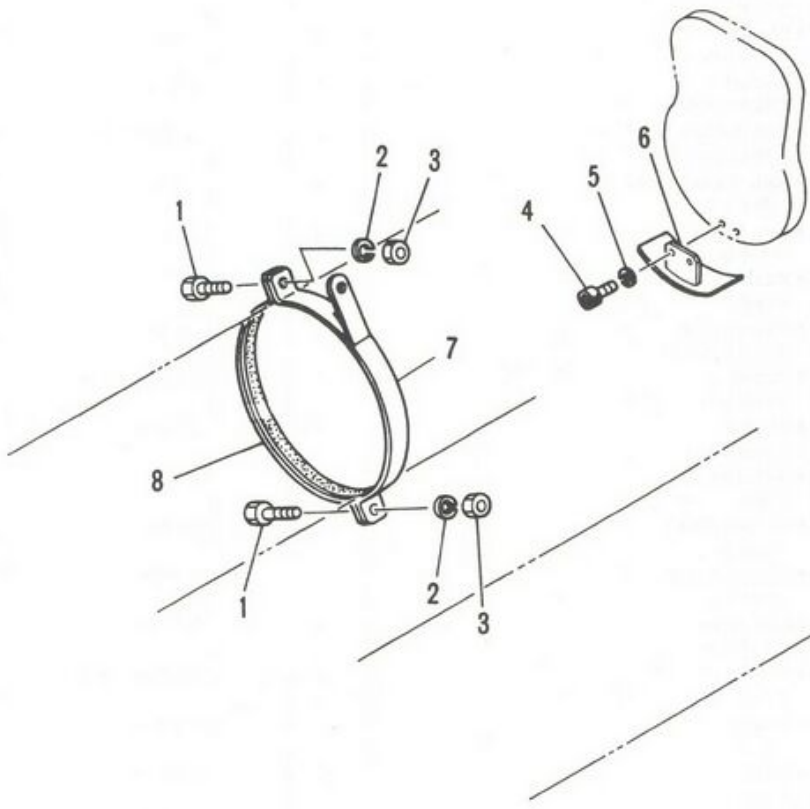
SHEET No. 6 - 3



ЗАПЧАСТИ ДЛЯ БЕТОННАСОСОВ
+79180710333

見出番号
KEY No.

- 0
- 1
- 2
- 3
- 4
- 5
- 6
- 7
- 8



IHI

MODEL IPJ70B - 4N18

リミット スイッチ組立 ("G" バルブ)
LIMIT SWITCH ASS'Y ("G" VALVE)

- 167 - 1 -

REV. No. 0
SHEET No. 6 - 3

6

A

注 意
NOT I

IHI

MODEL IP



30040574 000 55200000000

+79180710333

| 見出番号 KEY No. | 部品番号 PART No. | 部 品 名 称 DESCRIPTION | 数 量 Q'TY | 互換性 CHAN. | 適 用 号 機 SERIAL No. | 備 考 REMARKS |
|-----------------|------------------|--|-------------|--------------|-----------------------|----------------|
| 0 | ×HG15 740 00 | リミット スイッチ組立 ("G" バルブ) Switch Ass'y, Limit ("G" Valve) | 1 | | 15501~ | |
| 1 | JB11 21 95 | 六角ボルト *Bolt, Hex. | 2 | | 15501~ | M12 × 40 |
| 2 | JB61 20 13 | バネ座金 *Washer, Lock | 2 | | 15501~ | M12 |
| 3 | JB21 20 15 | 六角ナット *Nut, Hex. | 2 | | 15501~ | M12 |
| 4 | JA61 20 32 | 六角穴付ボルト *Bolt, Socket Head | 2 | | 15501~ | M8 × 14 |
| 5 | JB61 20 11 | バネ座金 *Washer, Lock | 2 | | 15501~ | M8 |
| 6 | HG15 730 26 | ストライカ *Striker | 1 | | 15501~ | |
| 7 | HG15 730 25 | バンド *Band | 1 | | 15501~ | |
| 8 | HG15 730 09 | バンド *Band | 1 | | 15501~ | |

注 意
NOTE

6

IHI

リミット スイッチ組立 ("G" バルブ)
LIMIT SWITCH ASS'Y ("G" VALVE)

MODEL IPJ70B - 4N18

- 167 - 2 -

REV. No. 0
SHEET No. 6 - 3

6

A



ЗАПЧАСТИ ДЛЯ БЕТОННАСОСОВ
+79180710333

SECTION 7

WASHING DEVICE

洗滌裝置

石川島建機株式会社
IHI Construction Machinery Limited



| 見出番号 KEY No. | 部品番号 PART No. | 部 品 名 称 DESCRIPTION | 数量 Q'TY | 互換性 CHAN. | 適用号機 SERIAL No. | 備 考 REMARKS |
|-----------------|------------------|--|------------|--------------|--------------------|-------------------|
| 0 | ×HG15 812 00 | 水ポンプ組立 Pump Ass'y, Water | 1 | | 15002~ | OPTION |
| 1 | JC81 20 23 | "O" リング *Ring, "O" | 4 | | 15002~ | P24 - 90B |
| 2 | HH95 27 55 | アダプタ *Adapter | 3 | | 15002~ | PT3/4 × PF3/4 |
| 3 | HH54 49 03 | 90° エルボ *Elbow, 90° | 2 | | 15002~ | |
| 4 | HH73 30 51 | ホース組立 *Hose Ass'y | 1 | ┌ O └ | 15002~*** | 20A × 900 ℓ, 210k |
| | HH60 64 05 | ホース組立 *Hose Ass'y | 1 | | ***~ | 20A × 700 ℓ, 210k |
| 5 | KA16 10 01 | ニップル *Nipple | 3 | | 15002~ | |
| 6 | HH20 30 10 | チェック弁 *Valve, Check | 1 | | 15002~ | |
| 7 | HH60 34 09 | 90° エルボ *Elbow, 90° | 10 | | 15002~ | |
| 8 | HA16 302 24 | ホース組立 *Hose Ass'y | 1 | | 15002~ | 8A × 800 ℓ, 70k |
| 9 | HH86 33 17 | 90° エルボ *Elbow, 90° | 2 | | 15002~ | |
| 10 | HH69 32 07 | ホース組立 *Hose Ass'y | 2 | | 15002~ | 8A × 750 ℓ, 210k |
| 11 | HG15 810 12 | コネクタ *Connector | 1 | | 15002~ | PT3/4 × PF3/4 |
| 12 | #HH96 94 00 | 油圧切換弁組立 *Valve Ass'y, Selector | 1 | | 15002~ | Sh.No.7 - 6 |
| 13 | HG15 812 17 | 銘板 *Plate, Name | 1 | | 15002~ | |
| 14 | #HH83 27 10 | ポンプ組立 *Pump Ass'y | 1 | | 15002~ | Sh.No.7 - 4 |
| 15 | #HH86 17 00 | パイロット切換弁組立 *Valve Ass'y, Pilot | 1 | | 15002~ | Sh.No.7 - 5 |
| 16 | HH71 32 66 | ホース組立 *Hose Ass'y | 1 | | 15002~ | 8A × 850 ℓ, 210k |
| 17 | HA38 301 66 | ホース組立 *Hose Ass'y | 1 | | 15002~ | 8A × 530 ℓ, 210k |
| 18 | HH83 27 80 | 吸吐弁組立 *Valve Ass'y, Inlet & Discharge | 4 | | 15002~ | |
| 19 | HH88 95 16 | ロック ナット **Nut, Lock | 1 | | 15002~ | |
| 20 | HH95 27 83 | 弁板 **Plate, Valve | 1 | | 15002~ | |
| 21 | JC81 20 12 | "O" リング **Ring, "O" | 1 | | 15002~ | P12 - 90B |
| 22 | JC82 20 09 | "O" リング **Ring, "O" | 2 | | 15002~ | G65 - 90B |
| 23 | HH95 27 82 | 弁座 **Seat, Valve | 1 | | 15002~ | |
| 24 | HH86 27 85 | スプリング **Spring | 1 | | 15002~ | |
| 25 | HH88 95 14 | 弁ガイド **Guide, Valve | 1 | | 15002~ | |
| 26 | HH20 86 72 | ストップ バルブ *Valve, Stop | 2 | | 15002~ | |
| 27 | HG15 812 09 | 吸入管 *Pipe, Suction | 1 | | 15002~ | |
| 28 | JA61 10 99 | 六角穴付ボルト *Bolt, Socket Head | 8 | | 15002~ | M16 × 35 |

注 意
NOTE

IHI

水ポンプ組立

WATER PUMP ASS'Y

- 171 - 2 -

REV. No. ①
SHEET No. 7 - 1

MODEL IPJ70B - 4N18



ЗАПЧАСТИ ДЛЯ БЕТОННОГОСОСОВ
+79180710333

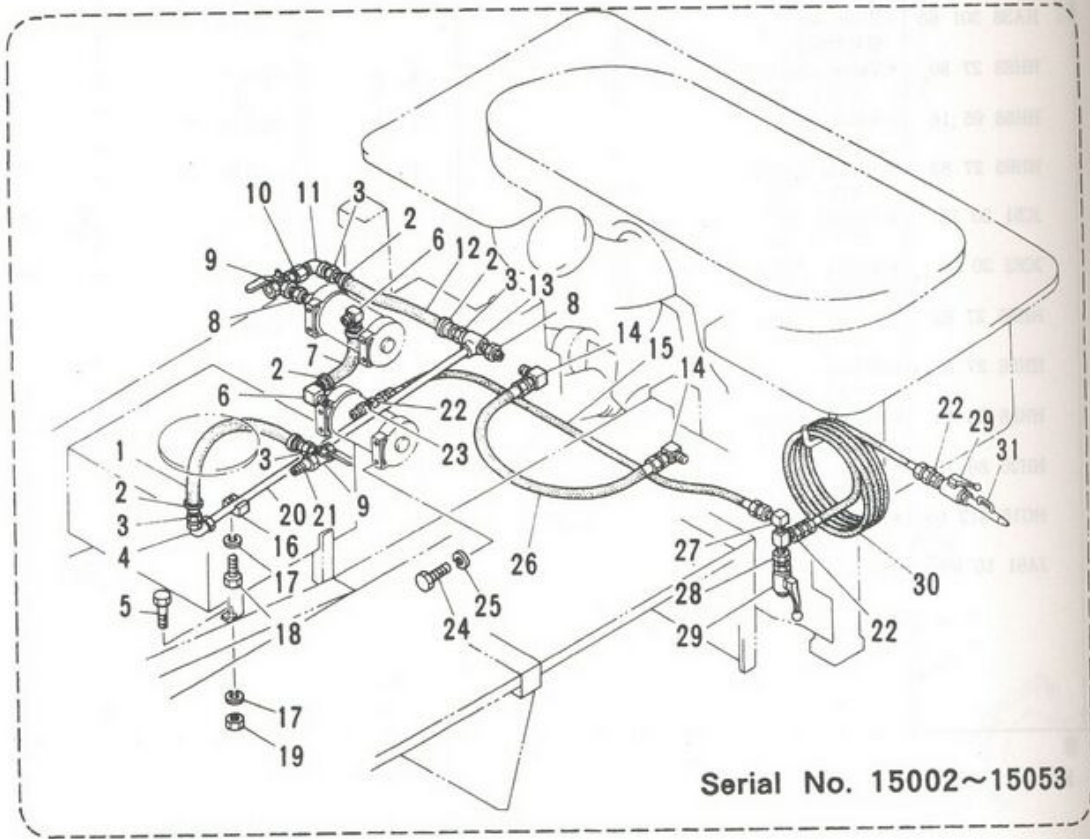
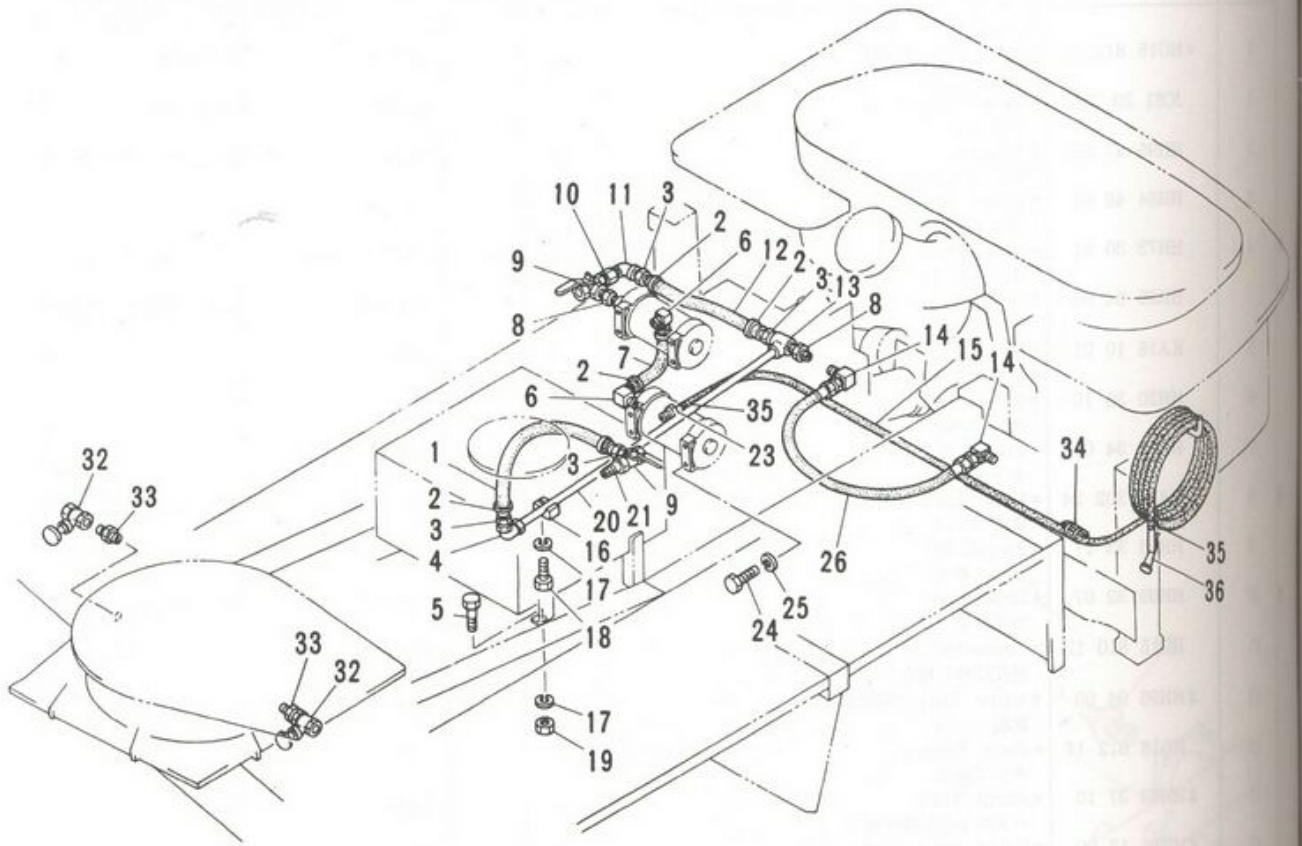
7

A

7

A

| |
|----|
| 0 |
| 1 |
| 2 |
| 3 |
| 4 |
| 5 |
| 6 |
| 7 |
| 8 |
| 9 |
| 10 |
| 11 |
| 12 |
| 13 |
| 14 |
| 15 |
| 16 |
| 17 |
| 18 |
| 19 |
| 20 |
| 21 |
| 22 |
| 23 |
| 24 |
| 25 |
| 26 |
| 27 |
| 28 |
| 29 |
| 30 |



IHI

MODEL IPJ70B - 4N18

水配管組立

WATER PIPING ASS'Y

- 172 -

REV. No. ①
SHEET No. 7-2

7



+79180710333

| 見出番号 KEY No. | 部品番号 PART No. | 部 品 名 称 DESCRIPTION | 数 量 Q'TY | 互換性 CHAN. | 適用号機 SERIAL No. | 備 考 REMARKS |
|-----------------|------------------|-----------------------------------|-------------|--------------|--------------------|-------------------|
| 0 | ×HG15 331 00 | 水配管組立 Piping Ass'y, Water | 1 | | 15002~ | |
| 1 | HG15 331 03 | サクション ホース *Hose, Suction | 1 | | 15002~ | |
| 2 | HA11 330 12 | ホース クランプ *Clamp, Hose | 6 | | 15002~ | |
| 3 | HA13 330 10 | ホース継手 *Joint, Hose | 4 | | 15002~ | |
| 4 | JB91 20 05 | エルボ *Elbow | 1 | | 15002~ | |
| 5 | JB11 21 35 | 六角ボルト *Bolt, Hex. | 4 | | 15002~ | M12 × 30 |
| 6 | HA84 331 04 | エルボ *Elbow | 2 | | 15002~ | |
| 7 | HG15 331 05 | サクション ホース *Hose, Suction | 1 | | 15002~ | |
| 8 | KA16 10 04 | ニップル *Nipple | 2 | | 15002~ | ST - N - 3/4 |
| 9 | HA81 331 10 | 三方コック組立 *Cock Ass'y, Three Way | 2 | | 15002~ | |
| 10 | HA49 303 34 | ソケット *Socket | 1 | | 15002~ | |
| 11 | JB91 22 05 | エルボ *Elbow | 1 | | 15002~ | |
| 12 | HG15 331 04 | サクション ホース *Hose, Suction | 1 | | 15002~ | |
| 13 | KA12 10 04 | ティー *Tee | 1 | | 15002~ | ST3/4 |
| 14 | HH54 49 03 | エルボ *Elbow | 2 | | 15002~ | |
| 15 | HG15 330 13 | ホース組立 *Hose Ass'y | 1 | ← x | 15002~15053 | 10A × 1650 ℓ, 70k |
| | HG15 331 32 | ホース組立 *Hose Ass'y | 1 | — x | 15054~ | ℓ = 9000 |
| 16 | 4081 003 02 | チューブ クランプ *Clamp, Tube | 1 | | 15002~ | |
| 17 | JB61 20 13 | バネ座金 *Washer, Lock | 5 | | 15002~ | M12 |
| 18 | JB11 22 09 | 六角ボルト *Bolt, Hex. | 1 | | 15002~ | M12 × 45 |
| 19 | JB21 20 15 | 六角ナット *Nut Hex. | 4 | | 15002~ | M12 |
| 20 | HG15 330 02 | サクション チューブ *Tube, Suction | 1 | | 15002~ | |
| 21 | HG15 330 01 | サクション チューブ *Tube, Suction | 1 | | 15002~ | |
| 22 | HH54 49 11 | アダプタ *Adapter | 3 | | 15002~15053 | |
| 23 | KA15 10 09 | レデューサ *Reducer | 1 | ← x | 15002~15053 | ST-B-3/4 × 3/8 |
| | HA13 330 10 | ホース継手 *Joint, Hose | 1 | — x | 15054~ | |
| 24 | JB11 20 63 | 六角ボルト *Bolt, Hex. | 8 | | 15002~ | M8 × 16 |
| 25 | JB61 20 11 | バネ座金 *Washer, Lock | 8 | | 15002~ | M8 |
| 26 | HH54 49 04 | ホース組立 *Hose Ass'y | 1 | | 15002~ | 20A × 900 ℓ, 35k |
| 27 | HH54 49 16 | エルボ *Elbow | 1 | | 15002~15053 | |
| 28 | KA16 10 02 | ニップル *Nipple | 1 | | 15002~15053 | ST - N - 3/8 |
| 29 | HH20 85 11 | ボール バルブ *Valve, Ball | 2 | | 15002~15053 | |
| 30 | HH80 58 11 | ホース組立 *Hose Ass'y | 1 | | 15002~15053 | 10A × 8000 ℓ, 70k |

注 意
NOTE

IHI

水配管組立

WATER PIPING ASS'Y

MODEL IPJ70B - 4N18

- 173 -

REV. No. ①
SHEET No. 7 - 2



ЗАПЧАСТИ ДЛЯ БЕТОННАСОСОВ
+79180710333

| 見出番号 KEY No. | 部品番号 PART No. | 部 品 名 称 DESCRIPTION | 数 量 Q'TY | 互換性 CHAN. | 適 用 号 機 SERIAL No. | 備 考 REMARKS |
|-----------------|------------------|-------------------------------------|-------------|--------------|-----------------------|----------------|
| ● 31 | HH66 58 78 | アダプタ (ノズル付) * Adapter (W/Nozzle) | 1 | | 15002~15053 | |
| ● 32 | HG15 331 35 | ストップ バルブ * Valve, Stop | 2 | | 15054~ | |
| ● 33 | JB94 21 04 | 径違いニップル * Nipple, Reducer | 2 | | 15054~ | PT3/4×PT1/4 |
| ● 34 | HG15 331 37 | ブラケット * Bracket | 1 | | 15054~ | |
| ● 35 | HH68 28 22 | ホース クランプ * Clamp, Hose | 2 | | 15054~ | |
| ● 36 | HA11 330 08 | スプレイ ガン * Gun, Spray | 1 | | 15054~ | |

注 意
NOTE

IHI

MODEL IPJ70B - 4N18

水配管組立

WATER PIPING ASS'Y

- 173 - 1 -

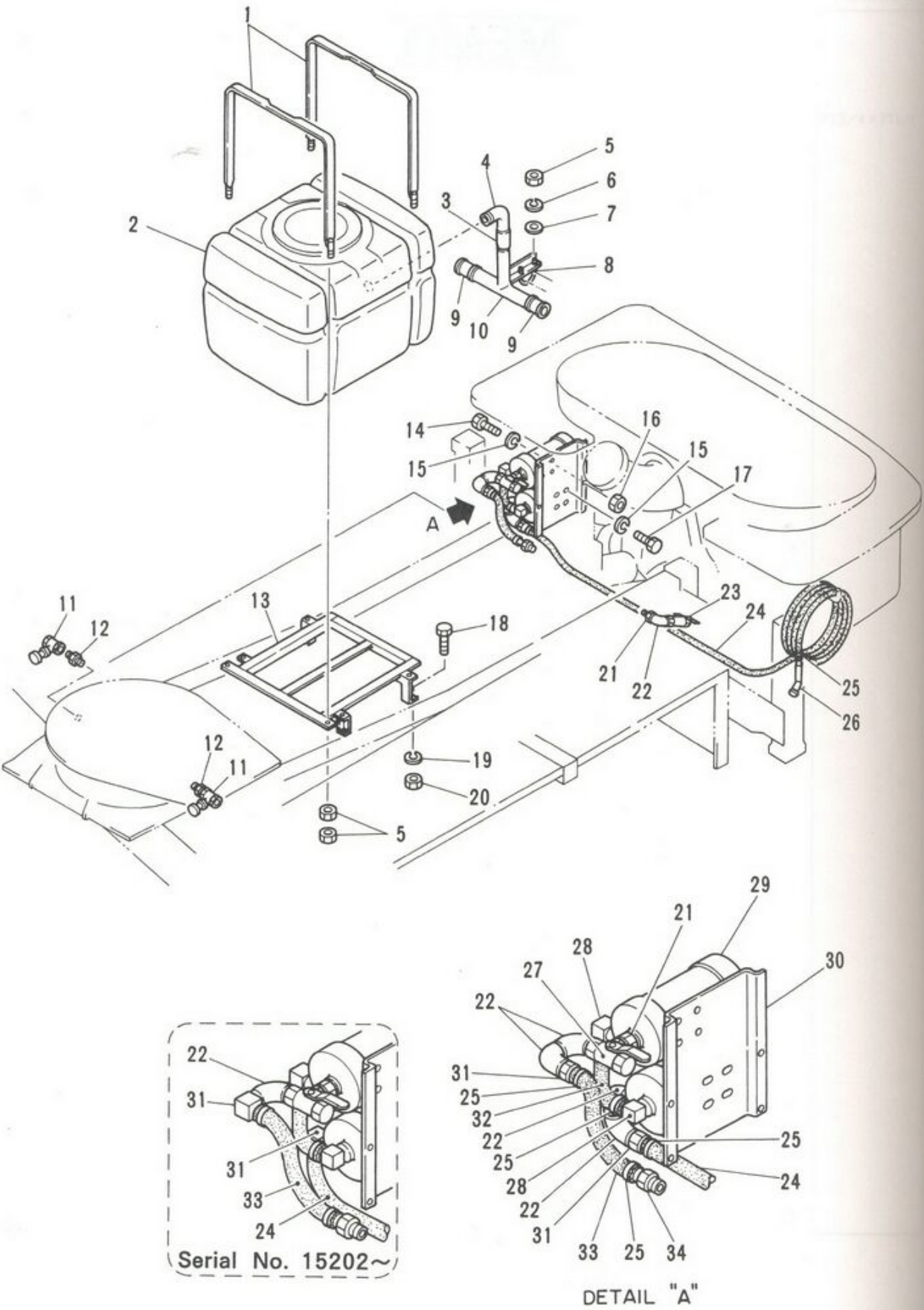
REV. No. ⑦
SHEET No. 7-2

7



SAKURA OIL FIELD SERVICE

+79180710333



注
NOT

IHI

MODEL IPJ70B - 4N18

水配管組立

WATER PIPING ASS'Y

- 173 - 3 -

7

REV. No. ①
SHEET No. 7 - 2A

IHI

MODEL IP



+79180710333

| 見出番号 KEY No. | 部品番号 PART No. | 部 品 名 称 D E S C R I P T I O N | 数 量 Q'TY | 互換性 CHAN. | 適用号機 SERIAL No. | 備 考 REMARKS |
|-----------------|------------------|---|-------------|--------------|--------------------|----------------|
| 0 | ×HG15 332 00 | 水配管組立 Piping Ass'y, Water | 1 | | 15101~ | |
| 1 | HG15 901 02 | バンド *Band | 2 | | 15101~ | |
| 2 | HG15 427 00 | 水タンク *Tank, Water | 1 | | 15101~ | |
| 3 | 0713 300 03 | ジョイント パイプ *Pipe, Joint | 1 | | 15101~ | |
| 4 | HG15 332 03 | 銅管 *Tube | 1 | | 15101~ | |
| 5 | JB21 20 14 | 六角ナット *Nut, Hex. | 10 | | 15101~ | M10 |
| 6 | JB61 20 12 | バネ座金 *Washer, Lock | 2 | | 15101~ | M10 |
| 7 | JB66 20 11 | 平座金 *Washer, Flat | 2 | | 15101~ | M10 |
| 8 | HG15 332 05 | "U" バンド *Band, "U" | 1 | | 15101~ | |
| 9 | 0713 300 31 | ジョイント パイプ *Pipe, Joint | 2 | | 15101~ | |
| 10 | HG15 332 04 | 銅管 *Tube | 1 | | 15101~ | |
| 11 | HG15 331 35 | ストップ バルブ *Valve, Stop | 2 | | 15101~ | |
| 12 | JB94 21 04 | 径違いニップル *Nipple, Reducer | 2 | | 15101~ | PT3/4 × PT1/4 |
| 13 | HG15 901 01 | 水タンク架台 *Bracket, Water Tank | 1 | | 15101~ | |
| 14 | JB11 20 82 | 六角ボルト *Bolt, Hex. | 4 | | 15101~ | M8 × 20 |
| 15 | JB61 20 11 | バネ座金 *Washer, Lock | 12 | | 15101~ | M8 |
| 16 | JB21 20 13 | 六角ナット *Nut, Hex. | 4 | | 15101~ | M8 |
| 17 | JB11 20 63 | 六角ボルト *Bolt, Hex. | 8 | | 15101~ | M8 × 16 |
| 18 | JB11 21 35 | 六角ボルト *Bolt, Hex. | 4 | | 15101~ | M12 × 30 |
| 19 | JB61 20 13 | バネ座金 *Washer, Lock | 4 | | 15101~ | M12 |
| 20 | JB21 20 15 | 六角ナット *Nut, Hex. | 4 | | 15101~ | M12 |
| 21 | KA16 10 04 | ニップル *Nipple | 2 | | 15101~ | ST - N - 3/4 |
| 22 | JB91 22 05 | エルボ *Elbow | 5 | | 15101~15201 | |
| | JB91 22 05 | エルボ *Elbow | 2 | | 15202~ | |
| 23 | HG15 341 03 | ボール コック組立 (20A) *Cock Ass'y, Ball (20A) | 1 | | 15101~ | |
| 24 | HG15 331 32 | ホース *Hose | 1 | | 15101~ | ℓ = 9000 |
| 25 | HA11 330 12 | ホース クランプ *Clamp, Hose | 6 | | 15101~ | |
| 26 | HA11 330 08 | スプレイ ガン *Gun, Spray | 1 | | 15101~ | |
| 27 | HA81 331 10 | 三方コック組立 (20A) *Cock Ass'y, Three - way (20A) | 1 | | 15101~ | |
| 28 | HG15 332 18 | エルボ *Elbow | 2 | | 15101~ | |
| 29 | HA81 803 00 | 電水ポンプ組立 *Pump Ass'y, Electric Water | 2 | | 15101~ | |
| 30 | HG15 332 06 | ブラケット *Bracket | 1 | | 15101~ | |

注 意
N O T E

7

IHI

水配管組立

WATER PIPING ASS'Y

MODEL IPJ70B - 4N18

- 173 - 4 -

REV. No. ①

SHEET No. 7 - 2A



ЗАПЧАСТИ ДЛЯ БЕТОННАСОСОВ
+79180710333

7

| 見出番号 KEY No. | 部品番号 PART No. | 部 品 名 称 D E S C R I P T I O N | 数 量 Q'TY | 互換性 CHAN. | 適 用 号 機 SERIAL No. | 備 考 REMARKS |
|-----------------|------------------|----------------------------------|-------------|--------------|-----------------------|----------------|
| 31 | HA13 330 10 | ホース継手 *Joint, Hose | 2 | ← ○ → | 15101~15201 | |
| | HG15 332 18 | エルボ *Elbow | 2 | | 15202~ | |
| 32 | HG15 331 05 | サクション ホース *Hose, Suction | 1 | | 15101~ | |
| 33 | HG15 903 03 | サクション ホース *Hose, Suction | 1 | | 15101~ | |
| 34 | HA13 330 10 | ホース継手 *Joint, Hose | 1 | | 15101~ | |

注 意
N O T E

IHI

MODEL IPJ70B - 4N18

水配管組立
WATER PIPING ASS'Y

- 173 - 5 -

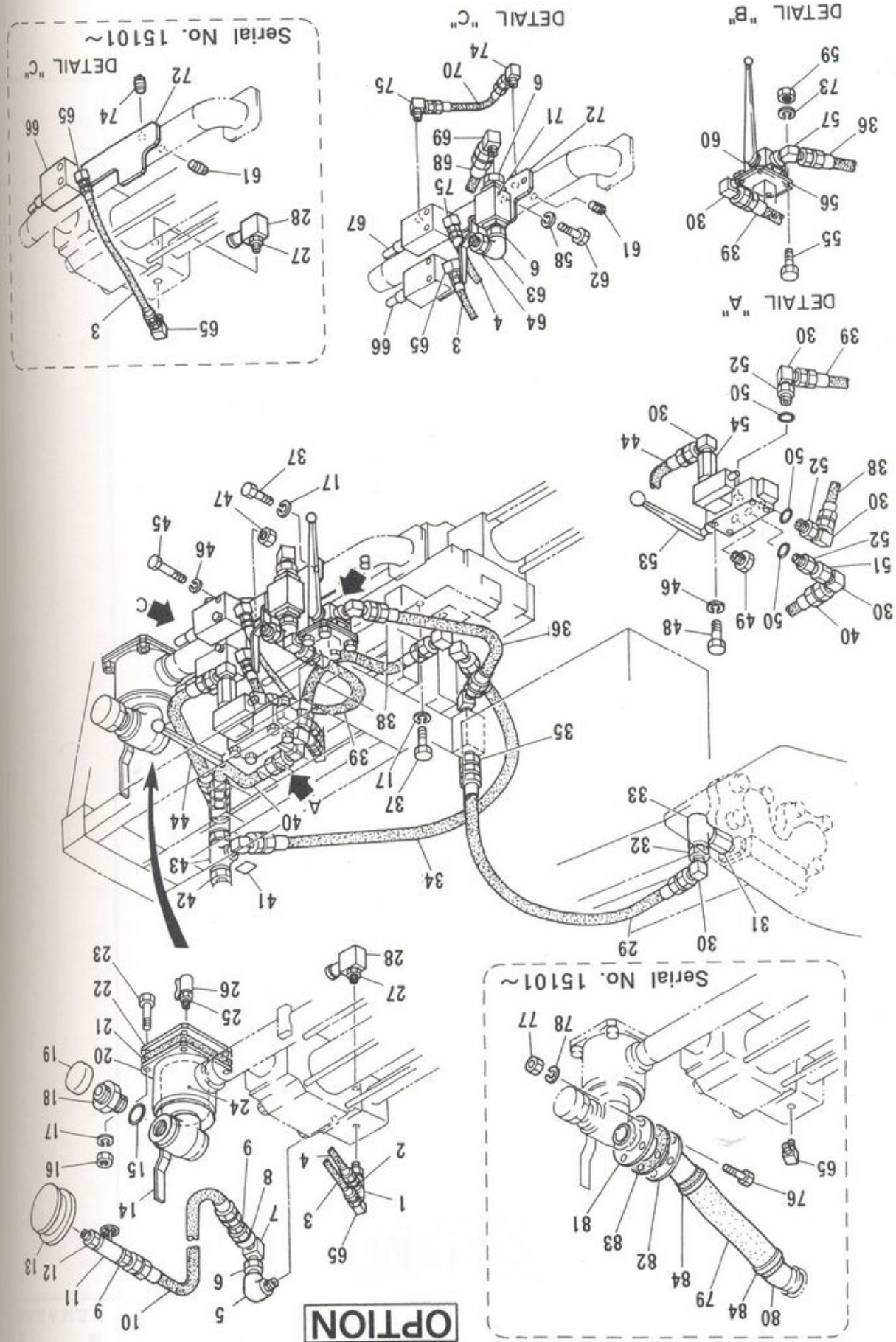
REV. No. ①
SHEET No. 7 - 2A

7



ЗАПЧАТН ООР СЕТРНОНАКООН

+79180710333



Serial No. 15101~

DETAIL "C"

DETAIL "B"

DETAIL "A"

Serial No. 15101~

OPTIONKEY No. 見出番号
0
1
2
3
4
5
6
7
8
9
10
11
12
13
14
15
16
17
18
19
20
21
22
23
24
25
26
27
28
29
30
31
32
注
N O T

| 見出番号 KEY No. | 部品番号 PART No. | 部 品 名 称 D E S C R I P T I O N | 数量 Q'TY | 互換性 CHAN. | 通用号機 SERIAL No. | 備 考 REMARKS |
|-----------------|------------------|--|------------|--------------|--------------------|-------------------|
| 0 | ×HG15 892 00 | 水配管組立 Piping Ass'y, Water | 1 | | 15002~ | OPTION |
| 1 | KA12 10 01 | * Tee ティー | 1 | | 15002~15100 | |
| 2 | HH95 58 70 | * Adapter アダプタ | 1 | | 15002~15100 | |
| 3 | HA16 302 24 | * Hose Ass'y ホース組立 | 1 | | 15002~ | 8A × 800 ℓ, 70k |
| 4 | HA38 330 19 | * Hose Ass'y ホース組立 | 1 | | 15002~15100 | 8A × 550 ℓ, 70k |
| 5 | KA13 10 06 | * Elbow エルボ | 1 | | 15002~ | |
| 6 | KA15 10 05 | * Bushing ブッシング | 3 | | 15002~ | |
| 7 | HH86 33 86 | * Elbow, 90° 90° エルボ | 1 | | 15002~ | |
| 8 | HH40 81 71 | * Connector コネクタ | 1 | | 15002~ | PT1 |
| 9 | HH58 30 36 | * Adapter アダプタ | 2 | | 15002~ | |
| 10 | HH86 58 10 | * Hose Ass'y ホース組立 | 1 | | 15002~ | 25A × 4000 ℓ, 70k |
| 11 | HH40 81 63 | * Valve, Stop (25A) ストップバルブ | 1 | | 15002~ | |
| 12 | KA16 10 05 | * Nipple ニッブル | 1 | | 15002~ | |
| 13 | HH78 58 99 | * Flange フランジ | 1 | | 15002~ | |
| 14 | #HH95 92 00 | * Cock Ass'y, Three-way (50A) 三方コック組立 | 1 | | 15002~ | Sh.No.7-8 |
| 15 | JC81 20 53 | * Ring, "O" "O" リング | 1 | | 15002~ | |
| 16 | JB21 20 15 | * Nut, Hex. 六角ナット | 4 | | 15002~ | M12 |
| 17 | JB61 20 13 | * Washer, Lock ワッシャー | 13 | | 15002~ | M12 |
| 18 | HH88 58 79 | * Nipple ニッブル | 1 | | 15002~ | PF2 1/2 × PT2 |
| 19 | HA55 330 61 | * Cap, Dust 防塵キャップ | 1 | | 15002~ | |
| 20 | HG15 890 03 | * Case, Filter フィルタ ケース | 1 | | 15002~ | |
| 21 | HH95 27 76 | * Packing パッキン | 1 | | 15002~ | |
| 22 | HH95 27 75 | * Flange フランジ | 1 | | 15002~ | |
| 23 | JB11 21 65 | * Bolt, Hex. 六角ボルト | 4 | | 15002~ | M12 × 35 |
| 24 | HH88 58 98 | * Strainer ストレーナ | 1 | | 15002~ | |
| 25 | JB94 20 02 | * Nipple ニッブル | 1 | | 15002~ | |
| 26 | HH83 27 92 | * Valve, Ball ボールバルブ | 1 | | 15002~ | |
| 27 | KA16 10 01 | * Nipple ニッブル | 2 | | 15002~ | |
| 28 | HH20 86 72 | * Valve, Stop ストップバルブ | 1 | | 15002~ | |
| 29 | HF12 300 06 | * Hose Ass'y ホース組立 | 1 | | 15002~ | 20A × 950 ℓ, 280k |
| 30 | HH54 49 03 | * Elbow, 90° 90° エルボ | 8 | | 15002~ | |
| 31 | HG15 891 04 | * Connector コネクタ | 1 | | 15002~ | PT1 × PT1 |
| 32 | KA15 10 04 | * Bushing ブッシング | 1 | | 15002~ | |

注 意
N O T E

IHI

水配管組立 (1)

WATER PIPING ASS'Y (1)

MODEL IPJ70B - 4N18

- 173 - 8 -

REV. No. (1)
SHEET No. 7 - 2

ЗАПЧАСТИ ДЛЯ БЕТОННАСОСОВ
+79180710333

| 見出番号 KEY No. | 部品番号 PART No. | 部 品 名 称 D E S C R I P T I O N | 数量 Q'TY | 互換性 CHAN. | 適用号機 SERIAL No. | 備 考 REMARKS |
|-----------------|------------------|---------------------------------------|------------|--------------|--------------------|-------------------|
| 33 | KA12 10 05 | ティー * Tee | 1 | | 15002~ | |
| 34 | HH78 33 44 | ホース組立 * Hose Ass'y | 1 | | 15002~ | 20A × 1000 ℓ, 35k |
| 35 | HH58 30 11 | アダプタ * Adapter | 2 | | 15002~ | |
| 36 | HA57 309 07 | ホース組立 * Hose Ass'y | 1 | | 15002~ | 20A × 520 ℓ, 280k |
| 37 | JB11 21 07 | 六角ボルト * Bolt, Hex. | 9 | | 15002~ | M12 × 25 |
| 38 | HH54 86 01 | ホース組立 * Hose Ass'y | 1 | | 15002~ | 20A × 500 ℓ, 210k |
| 39 | HH94 30 03 | ホース組立 * Hose Ass'y | 1 | | 15002~ | 20A × 600 ℓ, 210k |
| 40 | HH98 90 14 | ホース組立 * Hose Ass'y | 1 | | 15002~ | 20A × 410 ℓ, 35k |
| 41 | HG15 520 48 | 銘板 * Plate, Neme | 1 | | 15002~ | |
| 42 | JB94 20 05 | ニップル * Nipple | 2 | | 15002~ | |
| 43 | JB91 24 05 | ティー * Tee | 2 | | 15002~ | |
| 44 | HH73 73 28 | ホース組立 * Hose Ass'y | 1 | | 15002~ | 20A × 500 ℓ, 35k |
| 45 | JB11 23 12 | 六角ボルト * Bolt, Hex. | 4 | | 15002~15100 | M8 × 75 |
| | JB11 23 12 | 六角ボルト * Bolt, Hex. | 2 | | 15101~ | M8 × 75 |
| 46 | JB61 20 11 | バネ座金 * Washer, Lock | 8 | | 15002~15100 | M8 |
| | JB61 20 11 | バネ座金 * Washer, Lock | 4 | | 15101~ | M8 |
| 47 | JB21 20 13 | 六角ナット * Nut, Hex. | 4 | | 15002~ | M8 |
| 48 | JB11 20 82 | 六角ボルト * Bolt, Hex. | 4 | | 15002~ | M8 × 20 |
| 49 | HH94 68 43 | 六角プラグ * Plug, Hex. | 1 | | 15002~ | |
| 50 | JC81 20 23 | "O" リング * Ring, "O" | 4 | | 15002~ | |
| 51 | HA49 303 34 | ソケット * Socket | 2 | | 15002~ | |
| 52 | HA12 300 14 | コネクタ * Connector | 3 | | 15002~ | |
| 53 | #HH94 55 00 | 三方切換弁組立 * Valve Ass'y, Three - way | 1 | | 15002~ | Sh.No.5 - 28 |
| 54 | HG15 892 28 | コネクタ * Connector | 1 | | 15002~ | PT3/4 × PF3/4 |
| 55 | JB11 21 06 | 六角ボルト * Bolt, Hex. | 4 | | 15002~15100 | M10 × 25 |
| 56 | HG15 311 79 | ブラケット * Bracket | 1 | ← x └ | 15002~15100 | |
| | HG15 893 03 | "U" バンド * Band, "U" | 2 | ← └ | 15101~ | |
| 57 | HH58 30 73 | 45° エルボ * Elbow, 45° | 2 | | 15002~ | |
| 58 | JB61 20 12 | バネ座金 * Washer, Lock | 4 | | 15002~ | M10 |
| 59 | JB21 20 14 | 六角ナット * Nut, Hex. | 4 | ← x └ | 15002~15100 | M10 |
| | JB21 20 13 | 六角ナット * Nut, Hex. | 2 | ← └ | 15101~ | M8 |
| 60 | HG15 891 02 | ボールバルブ * Valve, Ball | 1 | | 15002~ | |
| 61 | KA17 11 02 | プラグ * Plug | 1 | | 15002~ | |

注 意
N O T E

注 意
N O T E

IHI

水配管組立 (1)

WATER PIPING ASS'Y (1)

MODEL IPJ70B - 4N18

- 173 - 9 -

REV. No. ①
SHEET No. 7 - 2

A



+79180710333

考
KS

| 見出番号 KEY No. | 部品番号 PART No. | 部 品 名 称 DESCRIPTION | 数量 Q'TY | 互換性 CHAN. | 適用号機 SERIAL No. | 備 考 REMARKS |
|-----------------|------------------|--------------------------------------|------------|--------------|--------------------|------------------|
| 62 | JB11 20 83 | 六角ボルト *Bolt, Hex. | 4 | | 15002~ | M10 × 20 |
| 63 | KA13 10 05 | エルボ *Elbow | 1 | | 15002~ | |
| 64 | HH40 81 72 | コネクタ *Connector | 1 | | 15002~ | PT1 |
| 65 | HH60 34 09 | 90° エルボ *Elbow, 90° | 2 | | 15002~ | |
| 66 | #HH88 57 00 | 安全弁組立 *Valve, Ass'y, Safety (75K) | 1 | | 15002~ | Sh.No.7 - 9 |
| 67 | #HH95 57 00 | 安全弁組立 *Valve, Ass'y, Safety (7K) | 1 | | 15002~15100 | Sh.No.7 - 9 |
| 68 | HA43 304 03 | ホース組立 *Hose Ass'y | 1 | | 15002~ | 25A × 550 ℓ, 70k |
| 69 | HH57 88 05 | 90° エルボ *Elbow, 90° | 1 | | 15002~ | |
| 70 | HA39 304 16 | ホース組立 *Hose Ass'y | 1 | | 15002~15100 | 8A × 250 ℓ, 35k |
| 71 | #HH67 59 50 | ボール コック組立 *Ball Cock Ass'y (32A) | 1 | | 15002~ | Sh.No.7 - 7 |
| 72 | HG15 890 02 | ブラケット *Bracket | 1 | | 15002~15100 | |
| 73 | HG15 892 75 | ブラケット *Bracket | 1 | | 15101~ | |
| 74 | JB61 20 12 | バネ座金 *Washer, Lock | 4 | ← x └ | 15002~15100 | M10 |
| 75 | JB61 20 11 | バネ座金 *Washer, Lock | 2 | └ | 15101~ | M8 |
| 76 | HH60 34 09 | 90° エルボ *Elbow, 90° | 1 | ← x └ | 15002~15100 | |
| 77 | KA17 11 02 | プラグ *Plug | 1 | └ | 15101~ | |
| 78 | HH60 34 09 | 90° エルボ *Elbow, 90° | 2 | | 15002~15100 | |
| 79 | JB11 21 65 | 六角ボルト *Bolt, Hex. | 4 | | 15101~ | M12 × 35 |
| 80 | JB21 20 15 | 六角ナット *Nut, Hex. | 4 | | 15101~ | M12 |
| 81 | JB61 20 13 | バネ座金 *Washer, Lock | 4 | | 15101~ | M12 |
| 82 | HG15 892 77 | ホース組立 *Hose Ass'y | 1 | | 15101~ | ℓ = 300 |
| 83 | HG15 906 05 | ホース継手 *Joint, Hose | 1 | | 15101~ | 50A |
| 84 | HG15 906 06 | 継手 *Joint | 1 | | 15101~ | 50A |
| 85 | HG15 906 07 | ホース継手 *Joint, Hose | 1 | | 15101~ | 50A |
| 86 | HF12 810 60 | ガスケット *Gasket | 1 | | 15101~ | |
| 87 | HH66 73 47 | ストロング バンド *Band, Strong | 2 | | 15101~ | 50A |

注 意
NOTE

7

IHI

水配管組立 (1)

WATER PIPING ASS'Y (1)

MODEL IPJ70B - 4N18

- 173 - 10 -

REV. No. ①

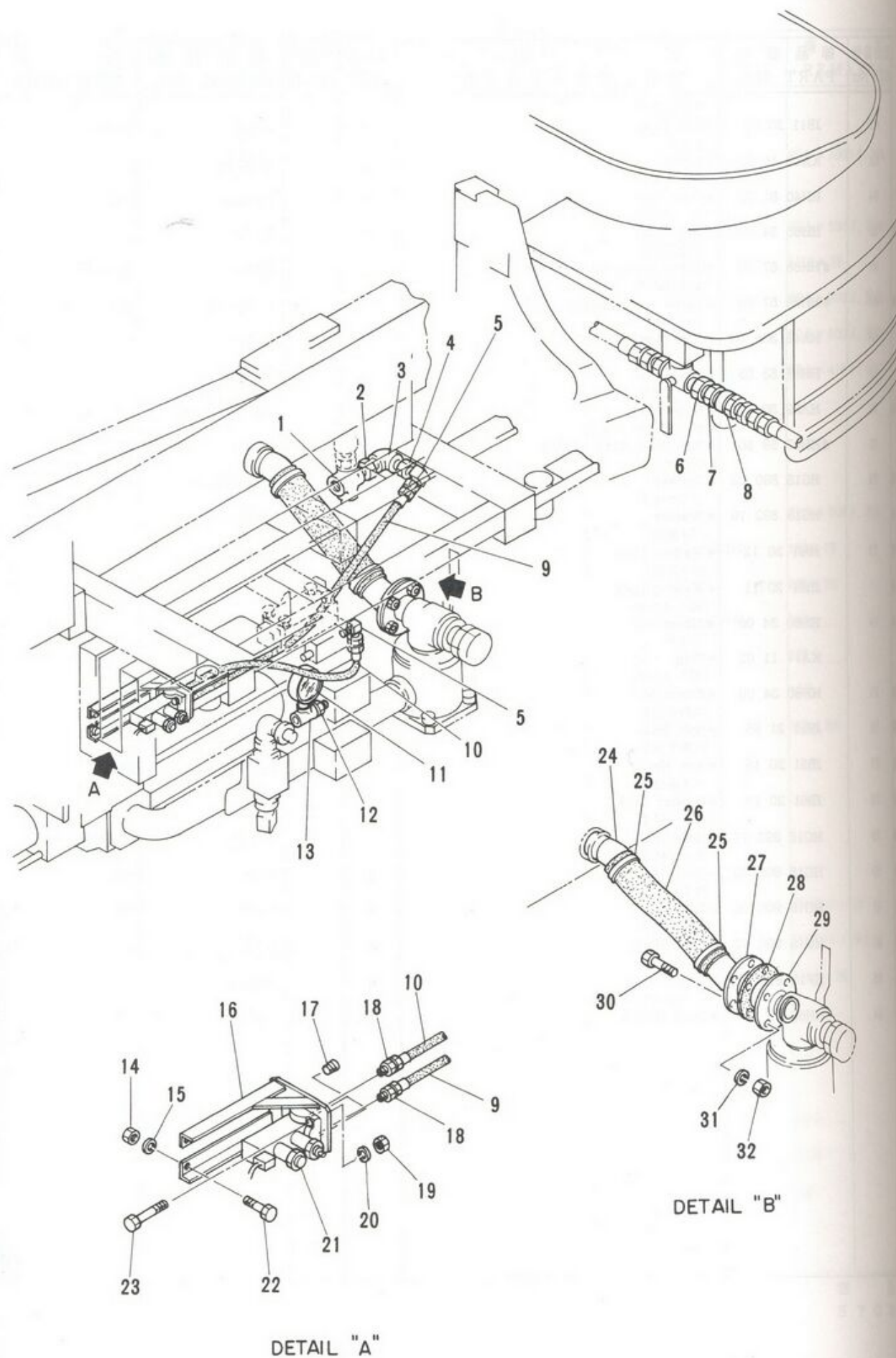
SHEET No. 7 - 2

7

A

A

ЗАПЧАСТИ ДЛЯ БЕТОННАСОСОВ
+79180710333



IHI

MODEL IPJ70B - 4N18

水配管組立 (2)
WATER PIPING ASS'Y (2)

- 173 - 11 -

REV. No. ①
SHEET No. 7 - 2

7

A



ЗАПЧАСТИ ДЛЯ БЕЛОРУССКАГО
+79180710333

IHI

MODEL

| 見出番号 KEY No. | 部品番号 PART No. | 部 品 名 称 D E S C R I P T I O N | 数 量 Q'TY | 互換性 CHAN. | 適用号機 SERIAL No. | 備 考 REMARKS |
|-----------------|------------------|-------------------------------------|-------------|--------------|--------------------|------------------|
| 0 | ×HG15 906 00 | 水配管組立 Piping Ass'y, Water | 1 | | 15002~ | OPTION |
| 1 | HA75 309 61 | *Cross クロス | 1 | | 15002~ | |
| 2 | KA15 10 09 | *Reducer レデューサ | 1 | | 15002~ | PT3/4 × PT3/8 |
| 3 | KA13 10 02 | *Elbow エルボ | 1 | | 15002~ | |
| 4 | KA15 10 01 | *Reducer レデューサ | 1 | | 15002~ | PT3/8 × PT1/4 |
| 5 | HH60 34 09 | *Elbow, 90° エルボ 90° | 2 | | 15002~ | |
| 6 | HG15 906 18 | *Nipple, Reducer 径違いニップル | 1 | | 15002~ | PT3/4 × PT1 |
| 7 | HH40 81 72 | *Connector コネクタ | 1 | | 15002~ | PT1 |
| 8 | HH40 81 71 | *Connector コネクタ | 1 | | 15002~ | PT1 |
| 9 | HH86 95 47 | *Hose Ass'y ホース組立 | 1 | | 15002~ | 8A × 700 ℓ, 35k |
| 10 | HH97 31 39 | *Hose Ass'y ホース組立 | 1 | | 15002~ | 8A × 500 ℓ, 250k |
| 11 | HG15 906 02 | *Gauge, Pressure 圧力計 | 1 | | 15002~ | |
| 12 | KA16 10 01 | *Nipple ニップル | 1 | | 15002~ | PT1/4 |
| 13 | KA12 10 01 | *Tee ティー | 1 | | 15002~ | |
| 14 | JB21 20 14 | *Nut, Hex. 六角ナット | 2 | | 15002~ | M10 |
| 15 | JB61 20 12 | *Washer, Lock バネ座金 | 2 | | 15002~ | M10 |
| 16 | HG15 906 03 | *Bracket ブラケット | 1 | | 15002~ | |
| 17 | KA17 10 02 | *Plug, Socket Head アダプタ | 2 | | 15002~ | ST - PA - 1/4 |
| 18 | HH58 35 32 | *Adapter アダプタ | 2 | | 15002~ | |
| 19 | JB21 20 11 | *Nut, Hex. 六角ナット | 2 | | 15002~ | M6 |
| 20 | JB61 20 09 | *Washer, Lock バネ座金 | 2 | | 15002~ | M6 |
| 21 | HG15 906 01 | *Valve Ass'y, Selector 電磁油圧切換弁組立 | 1 | | 15002~ | |
| 22 | JB11 21 06 | *Bolt, Hex. 六角ボルト | 2 | | 15002~ | M10 × 25 |
| 23 | JA61 10 79 | *Bolt, Socket Head 六角穴付ボルト | 2 | | 15002~ | M6 × 30 |
| 24 | HG15 906 05 | *Connector コネクタ | 1 | | 15002~ | 50A |
| 25 | HH66 73 47 | *Clamp, Hose ホース クランプ | 2 | | 15002~ | |
| 26 | HG15 906 04 | *Hose, Suction サクション ホース | 1 | | 15002~ | |
| 27 | HG15 906 07 | *Flange フランジ | 1 | | 15002~ | 50A |
| 28 | HF12 810 60 | *Gasket ガスケット | 1 | | 15002~ | t = 1.5 |
| 29 | HG15 906 06 | *Flange フランジ | 1 | | 15002~ | 50A |
| 30 | JB11 21 35 | *Bolt, Hex. 六角ボルト | 4 | | 15002~ | M12 × 30 |
| 31 | JB61 20 13 | *Washer, Lock バネ座金 | 4 | | 15002~ | M12 |
| 32 | JB21 20 15 | *Nut, Hex. 六角ナット | 4 | | 15002~ | M12 |

注 意
N O T E

IHI

水配管組立 (2)

WATER PIPING ASS'Y (2)

MODEL IPJ70B - 4N18

- 173 - 12 -

REV. No. ①

SHEET No. 7 - 2



ЗАПЧАСТИ ДЛЯ БЕТОННОГОСОС

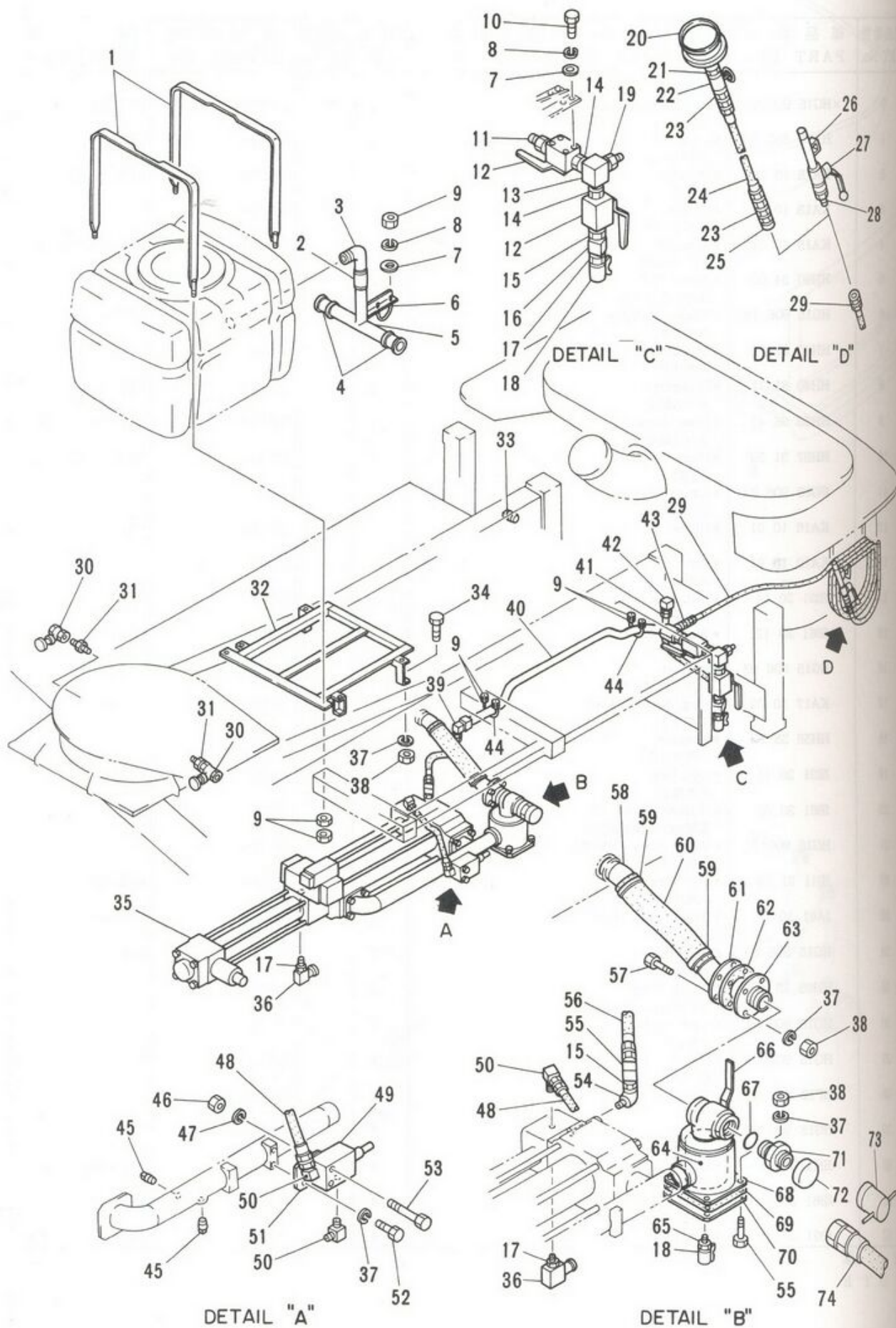
+79180710333

7

A

7

A



IHI

MODEL IPJ70B - 4N18

水配管組立 ("G" バルブ)
WATER PIPING ASS'Y ("G" VALVE)

- 173 - 13

REV. No. 0
SHEET No. 7 - 2

7

B



ЗАПЧАСТИ ДЛЯ БЕТОННОПОРОШКОВОЙ

+79180710333

IHI

MODEL

| 見出番号 KEY No. | 部品番号 PART No. | 部品名称 DESCRIPTION | 数量 Q'TY | 互換性 CHAN. | 適用号機 SERIAL No. | 備考 REMARKS |
|-----------------|------------------|--|------------|--------------|--------------------|-------------------|
| 0 | ×HG15 333 00 | 水配管組立 ("G" バルブ) Piping Ass'y, Water ("G" Valve) | 1 | | 15501~ | |
| 1 | HG15 901 02 | *Band バンド | 2 | | 15501~ | |
| 2 | 0713 300 03 | *Pipe, Joint ジョイント パイプ | 1 | | 15501~ | |
| 3 | HG15 332 03 | *Tube 銅管 | 1 | | 15501~ | |
| 4 | 0713 300 31 | *Pipe, Joint ジョイント パイプ | 2 | | 15501~ | |
| 5 | HG15 332 04 | *Tube 銅管 | 1 | | 15501~ | |
| 6 | HG15 332 05 | *Band, "U" "U" バンド | 1 | | 15501~ | |
| 7 | JB66 20 11 | *Washer, Flat 平座金 | 6 | | 15501~ | M10 |
| 8 | JB61 20 12 | *Washer, Lock 六角ナット | 6 | | 15501~ | M10 |
| 9 | JB21 20 14 | *Nut, Hex. 六角ボルト | 18 | | 15501~ | M10 |
| 10 | JB11 20 83 | *Bolt, Hex. 六角ボルト | 4 | | 15501~ | M10 × 20 |
| 11 | KA16 11 05 | *Nipple, Reducer 径違いニップル | 1 | | 15501~ | 1 - 1/4 × 1 |
| 12 | #HH67 59 50 | *Cock Ass'y, Ball (32A) ボール コック組立 | 2 | | 15501~ | Sh. No. 7 - 7 |
| 13 | HG15 333 35 | *Joint 継手 | 1 | | 15501~ | |
| 14 | KA16 10 06 | *Nipple ニップル | 2 | | 15501~ | |
| 15 | KA15 10 05 | *Bush, Reducer 径違いブッシュ | 2 | | 15501~ | 1 - 1/4 × 1 |
| 16 | HH76 58 88 | *Elbow エルボ | 1 | | 15501~ | |
| 17 | KA16 10 01 | *Nipple ニップル | 3 | | 15501~ | |
| 18 | HH83 27 92 | *Valve, Ball ボール バルブ | 2 | | 15501~ | |
| 19 | HH40 81 72 | *Coupling カップリング | 1 | | 15501~ | |
| 20 | HH78 58 99 | *Flange フランジ | 1 | | 15501~ | |
| 21 | KA16 10 05 | *Nipple ニップル | 1 | | 15501~ | |
| 22 | HH40 81 63 | *Valve, Stop (25A) ストップ バルブ | 1 | | 15501~ | |
| 23 | HH58 30 36 | *Adapter アダプタ | 2 | | 15501~ | |
| 24 | HH86 58 10 | *Hose Ass'y ホース組立 | 1 | | 15501~ | 25A × 4000 ℓ, 70k |
| 25 | HH40 81 71 | *Coupling カップリング | 1 | | 15501~ | |
| 26 | HH66 58 78 | *Adapter (W/Nozzle) アダプタ (ノズル付) | 1 | | 15501~ | |
| 27 | HH20 85 51 | *Valve, Ball ボール バルブ | 1 | | 15501~ | |
| 28 | HH54 49 11 | *Adapter アダプタ | 1 | | 15501~ | |
| 29 | HH80 58 11 | *Hose Ass'y ホース組立 | 1 | | 15501~ | 10A × 8000 ℓ, 70k |
| 30 | HG15 331 35 | *Valve, Stop ストップ バルブ | 2 | | 15501~ | |
| 31 | JB94 21 04 | *Nipple, Reducer 径違いニップル | 2 | | 15501~ | 3/4 × 1/4 |
| 32 | HG15 901 01 | *Bracket, Water Tank 水タンク架台 | 1 | | 15501~ | |

注 意
NOTE

IHI

水配管組立 ("G" バルブ)

WATER PIPING ASS'Y ("G" VALVE)

MODEL IPJ70B - 4N18

- 173 - 14 -

REV. No. ①

SHEET No. 7 - 2

ЗАПЧАСТИ ДЛЯ БЕТОННАСОСОВ
+79180710333

| 見出番号 KEY No. | 部品番号 PART No. | 部 品 名 称 DESCRIPTION | 数 量 Q'TY | 互換性 CHAN. | 適 用 号 機 SERIAL No. | 備 考 REMARKS |
|-----------------|------------------|--------------------------------------|-------------|--------------|-----------------------|---|
| 33 | KA17 11 05 | プラグ * Plug | 1 | | 15501~ | |
| 34 | JB11 21 35 | 六角ボルト * Bolt, Hex. | 4 | | 15501~ | M12 × 30 |
| 35 | #HG15 812 00 | 水ポンプ組立 * Pump Ass'y, Water | 1 | | 15501~ | Sh. No. 7-1 A |
| 36 | HH20 86 72 | ストップバルブ組立 * Valve Ass'y, Stop | 2 | | 15501~ | |
| 37 | JB61 20 13 | バネ座金 * Washer, Lock | 14 | | 15501~ | M12 |
| 38 | JB21 20 15 | 六角ナット * Nut, Hex. | 12 | | 15501~ | M12 |
| 39 | HH57 88 05 | エルボ * Elbow | 1 | | 15501~ | |
| 40 | HG15 333 09 | 銅管 * Tube | 1 | ↑ ↓ | 15501~15603 | |
| | HG15 333 72 | 銅管 * Tube | 1 | | 15604~ | |
| 41 | HG15 333 31 | ホース組立 * Hose Ass'y | 1 | | 15501~ | 25A × 450 ℓ, 70k |
| 42 | HA52 301 24 | エルボ * Elbow | 1 | | 15501~ | |
| 43 | HA39 304 34 | コネクタ * Connector | 1 | | 15501~ | |
| 44 | JM16 13 01 | "U" ボルト * Bolt, "U" | 2 | | 15501~ | |
| 45 | KA17 11 02 | プラグ * Plug | 2 | | 15501~ | |
| 46 | JB21 20 13 | 六角ナット * Nut, Hex. | 2 | | 15501~ | M8 |
| 47 | JB61 20 11 | バネ座金 * Washer, Lock | 2 | | 15501~ | M8 |
| 48 | HA16 302 24 | ホース組立 * Hose Ass'y | 1 | | 15501~ | 8A × 800 ℓ, 70k |
| 49 | HH88 57 00 | 安全弁組立 * Valve Ass'y, Safety (75k) | 1 | | 15501~ | |
| 50 | HH60 34 09 | エルボ * Elbow | 3 | | 15501~ | |
| 51 | HG15 333 23 | ブラケット * Bracket | 1 | | 15501~ | |
| 52 | JB11 21 07 | 六角ボルト * Bolt, Hex. | 2 | | 15501~ | M12 × 25 |
| 53 | JB11 23 12 | 六角ボルト * Bolt, Hex. | 2 | | 15501~ | M8 × 75 |
| 54 | KA13 10 06 | エルボ * Elbow | 1 | | 15501~ | |
| 55 | HH58 30 37 | 45° エルボ * Elbow, 45° | 1 | | 15501~ | |
| 56 | HG15 333 32 | ホース組立 * Hose Ass'y | 1 | | 15501~ | 25A × 320 ℓ, 70k |
| 57 | JB11 21 65 | 六角ボルト * Bolt, Hex. | 8 | | 15501~ | M12 × 35 |
| 58 | HG15 906 05 | ホース継手 * Joint, Hose | 1 | | 15501~ | |
| 59 | HH66 73 47 | ホースバンド * Band, Hose | 2 | | 15501~ | |
| 60 | HG15 892 77 | ホース * Hose | 1 | | 15501~ | |
| 61 | HG15 906 07 | ホース継手 * Joint, Hose | 1 | | 15501~ | |
| 62 | HF12 810 60 | ガスケット * Gasket | 1 | | 15501~ | |
| 63 | HG15 906 06 | 継手 * Joint | 1 | | 15501~ | |
| 64 | HH88 58 98 | ストレーナ * Strainer | 1 | | 15501~ | |

注 意
N O T E

注
N O

IHI

水配管組立 ("G" バルブ)

WATER PIPING ASS'Y ("G" VALVE)

MODEL IPJ70B - 4N18

- 173 - 15 -

REV. No. 1

SHEET No. 7-2 B

+79180710333



SAIYAMA CO., LTD. TOKYO, JAPAN

MODE

考
KS

| 見出番号 KEY No. | 部品番号 PART No. | 部 品 名 称 D E S C R I P T I O N | 数 量 Q ' T Y | 互換性 CHAN. | 適 用 号 機 S E R I A L N o . | 備 考 R E M A R K S |
|-----------------|------------------|---|----------------|--------------|------------------------------|----------------------|
| 65 | JB94 20 02 | ニップル *Nipple | 1 | | 15501~ | |
| 66 | #HH95 92 00 | 三方コック組立 *Cock Ass'y, Three - way (50A) | 1 | | 15501~ | Sh. No. 7 - 8 |
| 67 | JC81 20 53 | "O" リング *Ring, "O" | 1 | | 15501~ | P55 - 90B |
| 68 | HG15 890 03 | フィルタ ケース *Case, Filter | 1 | | 15501~ | |
| 69 | HH95 27 76 | パッキン *Packing | 1 | | 15501~ | |
| 70 | HH95 27 75 | フランジ *Flange | 1 | | 15501~ | |
| 71 | HH88 58 79 | ニップル *Nipple | 1 | | 15501~ | |
| 72 | HA55 330 61 | 防護キャップ *Cap, Dust | 1 | | 15501~ | |
| 73 | HH40 93 12 | フランジ *Flange | 1 | | 15501~ | |
| 74 | HH40 93 10 | サクション ホース *Hose, Suction | 1 | | 15501~ | |

注 意
N O T E**IHI**

MODEL IPJ70B - 4N18

水配管組立 ("G" バルブ)

WATER PIPING ASS'Y ("G" VALVE)

- 173 - 16 -

REV. No. ①

SHEET No. 7 - 2

ЗАПЧАСТИ ДЛЯ БЕТОННАСОСОВ
+79180710333

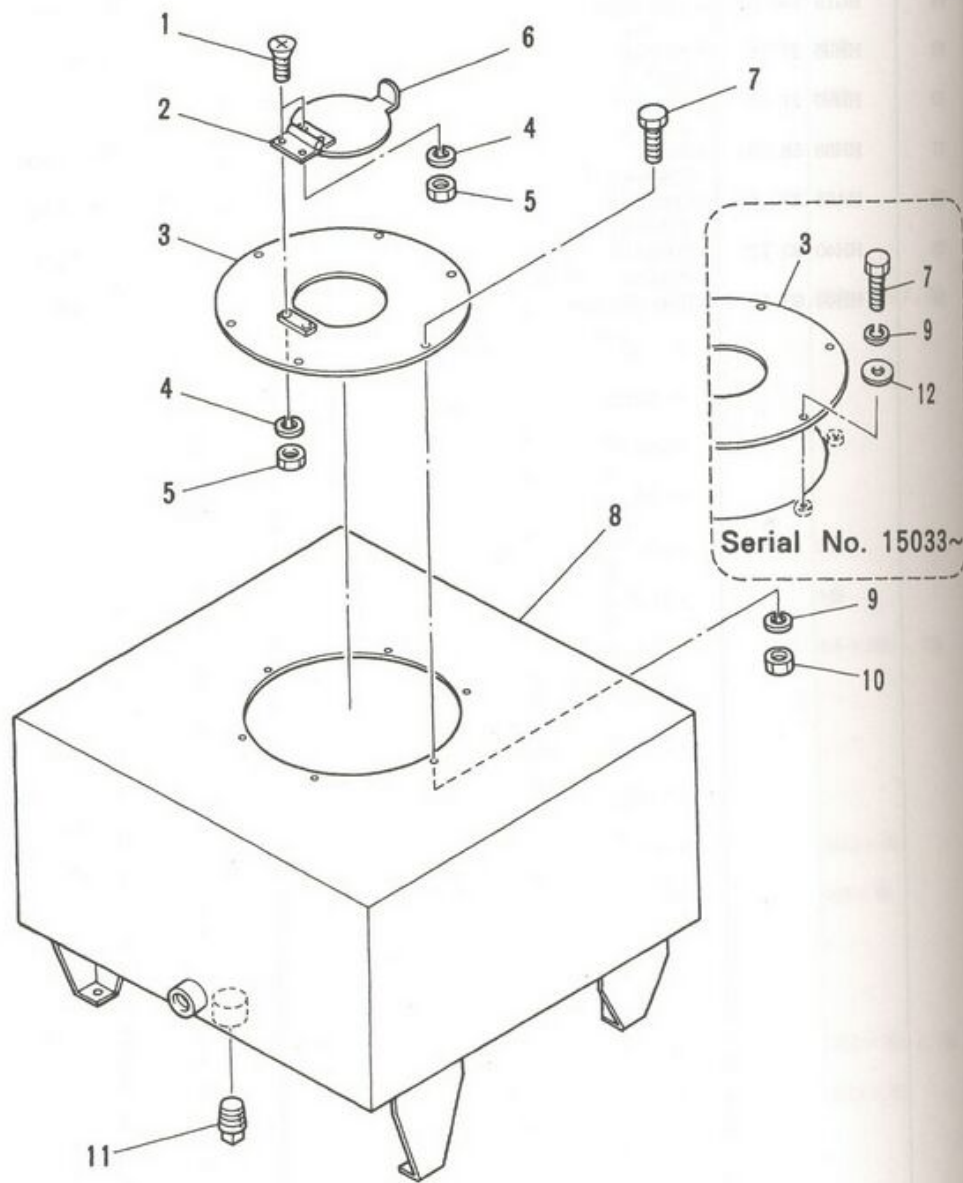
7

B

7

B

- 0
- 1
- 2
- 3
- 4
- 5
- 6
- 7
- 8
- 9
- 10
- 11
- 12



IHI

MODEL IPJ70B - 4N18

水タンク組立
WATER TANK ASS'Y

- 174 -

REV. No. ①
SHEET No. 7-3

7

注
N O

MODE



ЗАПЧАТКИ ДЛЯ БИТОНОВАТОРОВ

+79180710333

| 図番 KEY No. | 部品番号 PART No. | 部品名称 DESCRIPTION | 数量 Q'TY | 交換性 CHAN. | 適用機種 SERIAL No. | 備考 REMARKS |
|---------------|------------------|-----------------------------|------------|--------------|--------------------|---------------|
| 0 | HG15 428 00 | 水タンク組立 Tank Ass'y, Water | 1 | | 15002~ | |
| 1 | JA12 20 35 | *小ネジ *Screw, Flat Head | 4 | | 15002~ | M3 × 10 |
| 2 | HG15 426 04 | *ヒンジ *Hinge | 1 | | 15002~ | |
| 3 | HG15 426 02 | *カバー *Cover | 1 | | 15002~ | |
| 4 | JB61 20 04 | *ワッシャー *Washer, Lock | 4 | | 15002~ | M3 |
| 5 | JB21 20 06 | *六角ナット *Nut, Hex. | 4 | | 15002~ | M3 |
| 6 | HG15 426 03 | *カバー *Cover | 1 | | 15002~ | |
| 7 | JB11 20 52 | *六角ボルト *Bolt, Hex. | 6 | | 15002~ | M6 × 14 |
| 8 | HG15 426 01 | *水タンク *Tank, Water | 1 | | 15002~ | |
| 9 | JB61 20 09 | *ワッシャー *Washer, Lock | 6 | | 15002~ | M6 |
| 10 | JB21 20 11 | *六角ナット *Nut, Hex. | 6 | | 15002~15032 | M6 |
| 11 | KA17 11 06 | *プラグ *Plug | 1 | ← | 15002~15032 | SPB - 1 |
| | KA17 11 05 | *プラグ *Plug | 1 | → | 15033~ | SPB - 3/4 |
| 12 | JB66 10 09 | *平座金 *Washer, Flat | 6 | | 15033~ | M6 |

注 意
NOTE

7

IHI

水タンク組立

WATER TANK ASS'Y

MODEL IPJ70B - 4N18

- 175 -

REV. No. ①

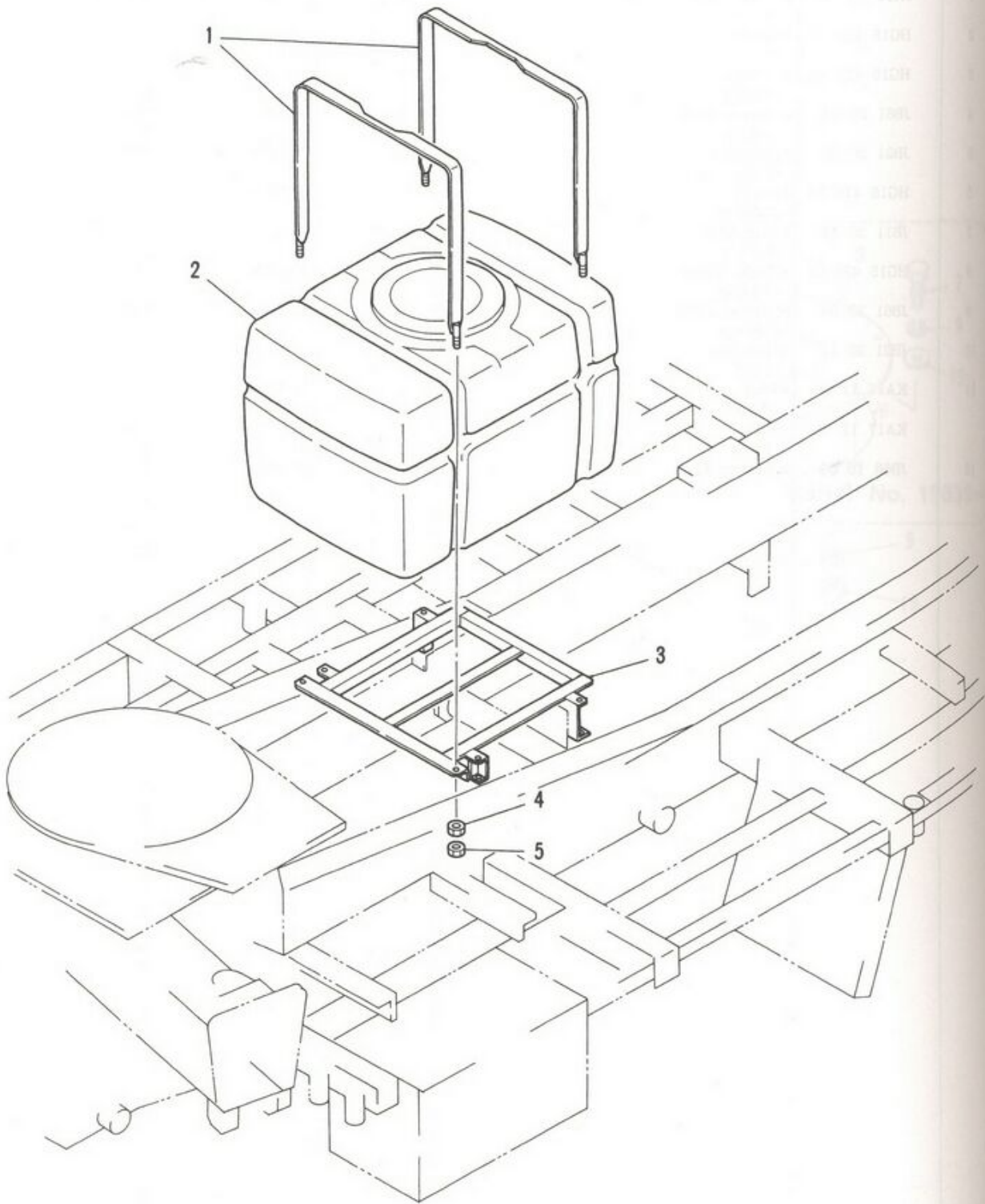
SHEET No. 7 - 3

7



ЗАПЧАСТИ ДЛЯ БЕТОНОПОРОВ

+79180710333



IHI

MODEL IPJ70B - 4N18

水タンク組立 (200L)

WATER TANK ASS'Y (200L)

- 175 - 1 -

REV. No. ①
SHEET No. 7-3

A



ЗАРУЧЕНА ОД БЕТОНОВАТА КОМПАНИЈА

+79180710333

| 見出番号 KEY No. | 部品番号 PART No. | 部 品 名 称 D E S C R I P T I O N | 数量 Q'TY | 互換性 CHAN. | 適用号機 SERIAL No. | 備 考 REMARKS |
|-----------------|------------------|---|------------|--------------|--------------------|----------------|
| 0 | ×HG15 901 00 | 水タンク組立 (200L) Tank Ass'y, Water (200L) | 1 | | 15034~ | OPTION |
| 1 | HG15 901 02 | *Band バンド | 2 | | 15034~ | |
| 2 | HA36 425 00 | *Tank, Water 水タンク | 1 | | 15034~ | 200 ℓ |
| 3 | HG15 901 01 | *Bracket, Water Tank 水タンク取付台 | 1 | | 15034~ | |
| 4 | JB21 20 14 | *Nut, Hex. 六角ナット | 4 | | 15034~ | M10 |
| 5 | JB23 20 14 | *Nut, Hex. 六角ナット | 4 | | 15034~ | M10 |

注 意
N O T E

IHI

水タンク組立 (200L)
WATER TANK ASS'Y (200L)

MODEL IPJ70B - 4N18

- 175 - 2 -

REV. No. ①
SHEET No. 7 - 3



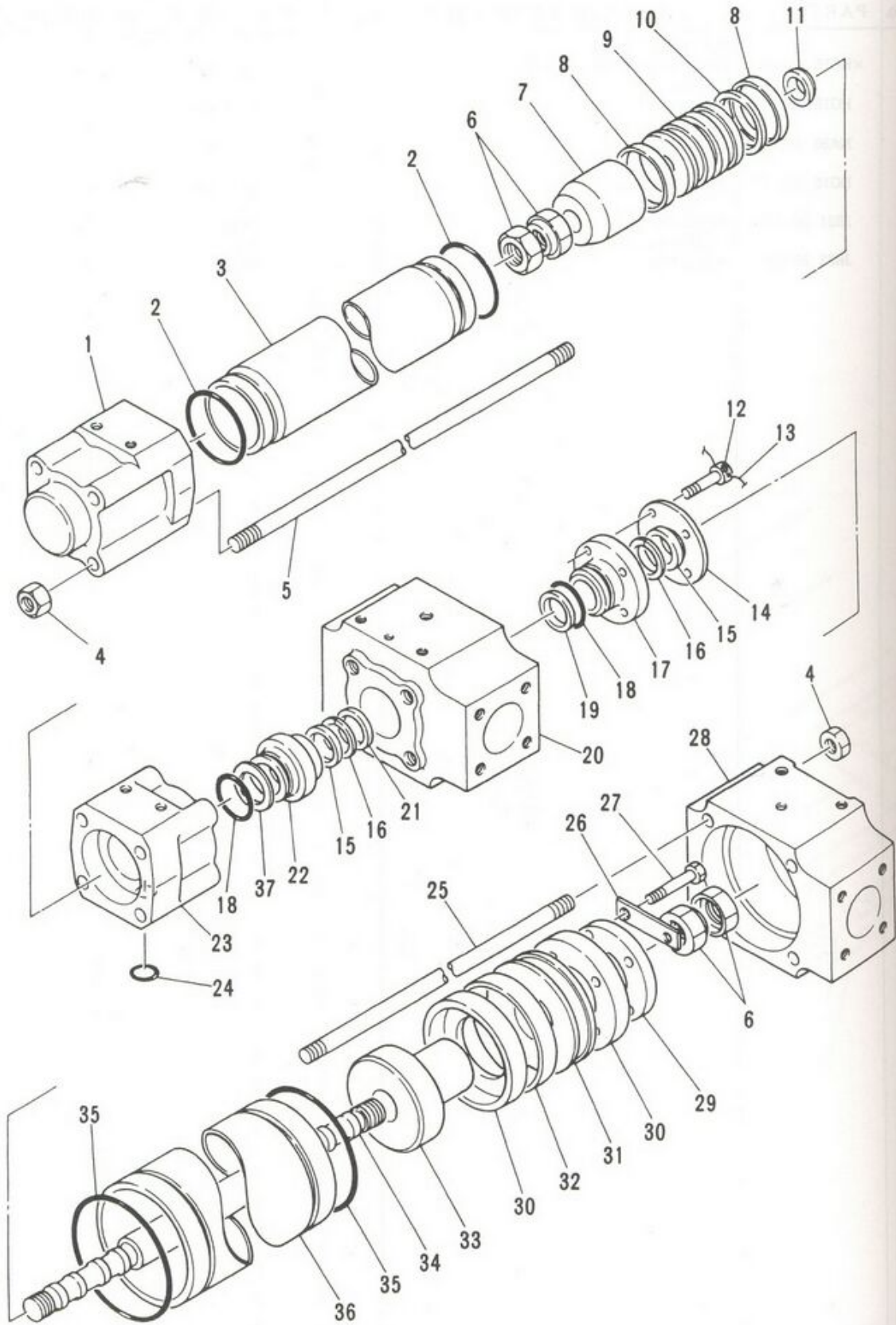
ЗАПЧАСТИ ДЛЯ БЕТОННАСОСОВ
+79180710333

7

7

A

A



| |
|----|
| 0 |
| 1 |
| 2 |
| 3 |
| 4 |
| 5 |
| 6 |
| 7 |
| 8 |
| 9 |
| 10 |
| 11 |
| 12 |
| 13 |
| 14 |
| 15 |
| 16 |
| 17 |
| 18 |
| 19 |
| 20 |
| 21 |
| 22 |
| 23 |
| 24 |
| 25 |
| 26 |
| 27 |
| 28 |
| 29 |
| 30 |
| 31 |
| 32 |

注
N O



MODEL

IHI

MODEL IPJ70B - 4N18

ポンプ組立
PUMP ASS'Y

- 176 -

REV. No. 0
SHEET No. 7 - 4

7



+79180710333

| 見出番号 KEY No. | 部品番号 PART No. | 部 品 名 称 DESCRIPTION | 数 量 Q'TY | 互換性 CHAN. | 適用号機 SERIAL No. | 備 考 REMARKS |
|-----------------|------------------|--------------------------------|-------------|--------------|--------------------|----------------|
| 0 | HH83 27 10 | 水ポンプ組立 Pump Ass'y, Water | (1) | | 15002~ | |
| 1 | HH95 27 12 | ヘッド カバー *Cover, Head | 1 | | 15002~ | |
| 2 | JC82 20 13 | "O" リング *Ring, "O" | 2 | | 15002~ | G85 - 90B |
| 3 | HH95 27 11 | シリンダ チューブ *Tube, Cylinder | 1 | | 15002~ | |
| 4 | JB21 30 17 | 六角ナット *Nut, Hex. | 8 | | 15002~ | M16 |
| 5 | HH95 27 24 | タイ ロッド *Rod, Tie | 4 | | 15002~ | |
| 6 | HH95 27 22 | ハード ロック ナット *Nut, Hard Lock | 2 | | 15002~ | |
| 7 | HH95 27 16 | ロッド ガイド *Guide, Rod | 1 | | 15002~ | |
| 8 | HH86 27 30 | ウエア リング *Ring, Wear | 2 | | 15002~ | |
| 9 | HH95 27 15 | ピストン *Piston | 1 | | 15002~ | |
| 10 | HH86 27 29 | ピストン パッキン *Packing, Piston | 1 | | 15002~ | |
| 11 | HH95 27 49 | カラー *Collar | 1 | | 15002~ | |
| 12 | JA61 20 66 | 六角穴付ボルト *Bolt, Socket Head | 4 | | 15002~ | M10 × 25 |
| 13 | HH86 27 40 | ワイヤ *Wire | 1 | | 15002~ | |
| 14 | HH88 27 48 | スペーサ *Spacer | 1 | | 15002~ | |
| 15 | HH66 25 78 | "U" パッキン *Packing, "U" | 2 | | 15002~ | |
| 16 | HH86 27 33 | バックアップ リング *Ring, Back-up | 2 | | 15002~ | |
| 17 | HH95 27 26 | グラント *Gland | 1 | | 15002~ | |
| 18 | JC82 20 06 | "O" リング *Ring, "O" | 2 | | 15002~ | G50 - 90B |
| 19 | HH95 27 50 | パッキング *Packing | 1 | | 15002~ | |
| 20 | HH83 27 18 | ロッド カバー *Cover, Rod | 1 | | 15002~ | |
| 21 | HH66 25 79 | ダスト シール *Seal, Dust | 1 | | 15002~ | |
| 22 | HH95 27 27 | グラント *Gland | 1 | | 15002~ | |
| 23 | HH95 27 13 | ロッド カバー *Cover, Rod | 1 | | 15002~ | |
| 24 | JC82 20 01 | "O" リング *Ring, "O" | 1 | | 15002~ | G25 - 90B |
| 25 | HH88 27 25 | タイ ロッド *Rod, Tie | 4 | | 15002~ | |
| 26 | HH20 86 65 | 折曲げ座金 *Washer, Lock | 2 | | 15002~ | |
| 27 | JB11 62 96 | 熱処理ボルト *Bolt, Treatment | 4 | | 15002~ | M12 × 70 |
| 28 | HH83 27 17 | ヘッド カバー *Cover, Head | 1 | | 15002~ | |
| 29 | HH86 27 21 | パッキン押え *Retainer, Packing | 1 | | 15002~ | |
| 30 | HH20 86 66 | "L" 形パッキン *Packing, "L" | 2 | | 15002~ | |
| 31 | HH88 27 19 | ピストン *Piston | 1 | | 15002~ | |
| 32 | HH20 86 67 | ウエア リング *Ring, Wear | 1 | | 15002~ | |

注 意
N O T E

7

IHI

ポンプ組立

PUMP ASS'Y

MODEL IPJ70B - 4N18

- 177 -

REV. No. ①

SHEET No. 7 - 4



ЗАПЧАСТИ ДЛЯ БЕТОННАСОСОВ
+79180710333

7

| 見出番号 KEY No. | 部品番号 PART No. | 部 品 名 称 D E S C R I P T I O N | 数 量 Q'TY | 互換性 CHAN. | 適 用 号 機 SERIAL No. | 備 考 REMARKS |
|-----------------|------------------|----------------------------------|-------------|--------------|-----------------------|----------------|
| 33 | HH95 27 20 | パッキン押え * Retainer, Packing | 1 | | 15002~ | |
| 34 | HH95 27 14 | ピストン ロッド * Rod, Piston | 1 | | 15002~ | |
| 35 | JC82 20 24 | "O" リング * Ring, "O" | 2 | | 15002~ | G140 - 90B |
| 36 | HH83 27 28 | シリンダ チューブ * Tube, Cylinder | 1 | | 15002~ | |
| 37 | JD22 11 06 | バックアップ リング * Ring, Back - up | 1 | | 15002~ | G50 - T2 |

注 意
N O T E

IHI

MODEL IPJ70B - 4N18

ポンプ組立
PUMP ASS'Y

- 178 -

REV. No. ①
SHEET No. 7 - 4

7



ЗАПЧАСТИ ДЛЯ БЕТОННАСОСОВ

+79180710333

| 見出番号 KEY No. | 部品番号 PART No. | 部 品 名 称 DESCRIPTION | 数 量 Q'TY | 互換性 CHAN. | 適用号機 SERIAL No. | 備 考 REMARKS |
|-----------------|------------------|--|-------------|--------------|--------------------|----------------|
| 0 | HH67 59 50 | ボール コック組立 (32A) Ball Cock Ass'y (32A) | 2 | | 15002~ | |
| 1 | HH67 59 64 | ハンドル *Handle | 1 | | 15002~ | |
| 2 | JA61 20 18 | 六角穴付ボルト *Bolt, Socket Head | 4 | | 15002~ | M6 × 10 |
| 3 | HH71 88 60 | ブッシング *Bushing | 1 | | 15002~ | |
| 4 | HH71 88 68 | シム *Shim | AR | | 15002~ | |
| 5 | HH46 95 11 | 座金 *Washer | 2 | | 15002~ | |
| 6 | HH71 88 07 | シャフト *Shaft | 1 | | 15002~ | |
| 7 | HH46 18 06 | "O" リング *Ring, "O" | 1 | | 15002~ | P16 - 90B |
| 8 | HH71 88 13 | ピン *Pin | 1 | | 15002~ | |
| 9 | JB81 10 88 | 割ピン *Pin, Cotter | 1 | | 15002~ | φ 3 × 40 |
| 10 | HH46 95 15 | ストッパ *Stopper | 1 | | 15002~ | |
| 11 | JA61 20 81 | 六角穴付ボルト *Bolt, Socket Head | 8 | | 15002~ | M10 × 30 |
| 12 | HH67 59 53 | フランジ *Flange | 2 | | 15002~ | |
| 13 | HH68 25 41 | "O" リング *Ring, "O" | 2 | | 15002~ | G40 - 70B |
| 14 | HH67 59 54 | シート *Seat | 2 | | 15002~ | |
| 15 | HH46 95 23 | バックイン *Packing | 2 | | 15002~ | |
| 16 | HH67 59 52 | ボール *Ball | 1 | | 15002~ | |
| 17 | HH67 59 51 | バルブ ボディ *Body, Valve | 1 | | 15002~ | |

注 意
NOTE

IHI

ボール コック組立 (32A)
BALL COCK ASS'Y (32A)

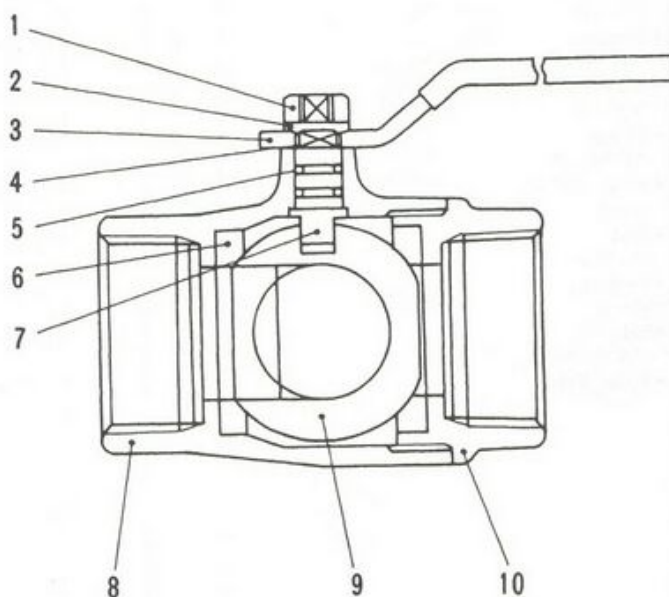
MODEL IPJ70B - 4N18

- 185 -

REV. No. ①
SHEET No. 7 - 7



ЗАПЧАСТИ ДЛЯ БЕТОННАСОСОВ
+79180710333



IHI

MODEL IPJ70B - 4N18

三方コック組立 (50A)

THREE - WAY COCK ASS'Y (50A)

- 186 -

REV. No. ①
SHEET No. 7 - 8

7



3004274 000 5570000000

+79180710333

| 見出番号 KEY No. | 部品番号 PART No. | 部 品 名 称 D E S C R I P T I O N | 数 量 Q'TY | 互換性 CHAN. | 適 用 号 機 SERIAL No. | 備 考 REMARKS |
|-----------------|------------------|--|-------------|--------------|-----------------------|----------------|
| 0 | HH95 92 00 | 三方コック組立 (50A) Cock Ass'y, Three-way (50A) | 1 | | 15002~ | |
| 1 | JB21 20 14 | 六角ナット *Nut, Hex. | 1 | | 15002~ | M10 |
| 2 | JB61 20 12 | バネ座金 *Washer, Lock | 1 | | 15002~ | M10 |
| 3 | HH95 92 11 | ハンドル *Handle | 1 | | 15002~ | |
| 4 | HH95 92 10 | スラスト ワッシャ *Washer, Thrust | 1 | | 15002~ | |
| 5 | JC81 20 06 | "O" リング *Ring, "O" | 2 | | 15002~ | P8-90B |
| 6 | HH95 92 08 | ボール シート *Seat, Ball | 2 | | 15002~ | |
| 7 | HH95 92 03 | シャフト *Shaft | 1 | | 15002~ | |
| 8 | HH95 92 01 | 本体 *Proper | 1 | | 15002~ | |
| 9 | HH95 92 04 | ボール *Ball | 1 | | 15002~ | |
| 10 | HH95 92 02 | キャップ *Cap | 1 | | 15002~ | |

注 意
N O T E

7

IHI

三方コック組立 (50A)

THREE-WAY COCK ASS'Y (50A)

MODEL IPJ70B-4N18

- 187 -

REV. No. ①

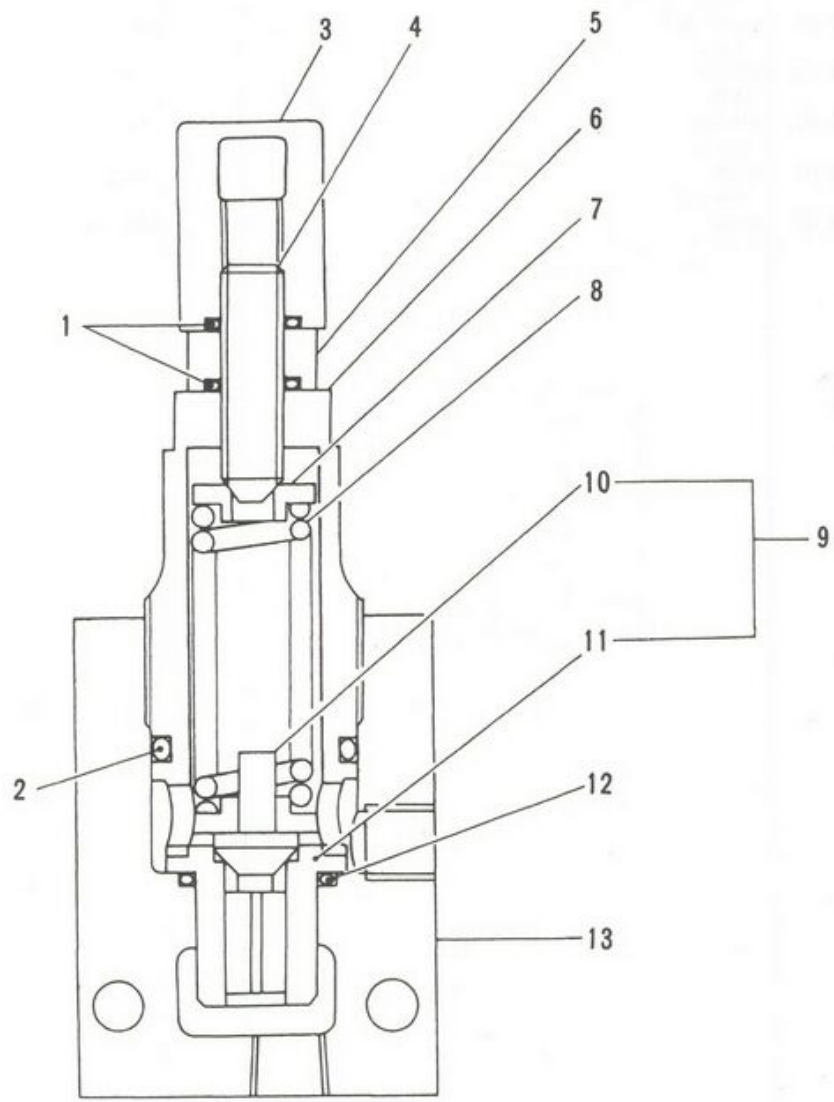
SHEET No. 7-8

7



ЗАПЧАСТИ ДЛЯ БЕТОННАСОСОВ
+79180710333

| |
|----|
| 0 |
| 0- |
| 1 |
| 2 |
| 3 |
| 4 |
| 5 |
| 6 |
| 7 |
| 8 |
| 8- |
| 9 |
| 10 |
| 11 |
| 12 |
| 13 |



IHI

MODEL IPJ70B - 4N18

安全弁組立

SAFETY VALVE ASS'Y

- 188 -

REV. No. ①

SHEET No. 7 - 9

7



ЗАПЧАТКИ ДЛЯ БЕЗОПАСНОСТИ

+79180710333

注
N O

MODE

| 見出番号 KEY No. | 部品番号 PART No. | 部 品 名 称 DESCRIPTION | 数 量 Q'TY | 互換性 CHAN. | 適用号機 SERIAL No. | 備 考 REMARKS |
|-----------------|------------------|----------------------------------|-------------|--------------|--------------------|----------------------|
| 0 | HH95 57 00 | 安全弁組立 (水) Valve Ass'y, Safety | 1 | | 15002~ | 7kg/cm ² |
| 0-1 | HH88 57 00 | 安全弁組立 (水) Valve Ass'y Safety | 1 | | 15002~ | 75kg/cm ² |
| 1 | JC81 20 12 | *O リング *Ring, "O" | 2 | | 15002~ | P12 - 90B |
| 2 | JC81 20 27 | *O リング *Ring, "O" | 1 | | 15002~ | P28 - 90B |
| 3 | HH88 57 08 | 袋ナット *Nut, Cap | 1 | | 15002~ | |
| 4 | HH88 57 07 | 六角穴付止ネジ *Screw, Set | 1 | | 15002~ | |
| 5 | HH88 57 09 | ロック ナット *Nut, Lock | 1 | | 15002~ | |
| 6 | HH88 57 04 | バルブ リテーナ *Retainer, Valve | 1 | | 15002~ | |
| 7 | HH88 57 06 | スプリング リテーナ *Retainer, Spring | 2 | | 15002~ | |
| 8 | HH95 57 05 | スプリング *Spring | 1 | | 15002~ | 7kg/cm ² |
| 8-1 | HH88 57 05 | スプリング *Spring | 1 | | 15002~ | 75kg/cm ² |
| 9 | HH88 57 14 | バルブ組立 *Valve Ass'y | 1 | | 15002~ | |
| 10 | HH88 57 13 | バルブ **Valve | 1 | | 15002~ | |
| 11 | HH88 57 02 | バルブ シート **Seat, Valve | 1 | | 15002~ | |
| 12 | JC81 20 20 | *O リング *Ring, "O" | 1 | | 15002~ | P22 - 90B |
| 13 | HH88 57 01 | ケーシング *Casing | 1 | | 15002~ | |

注 意
NOTE

7

IHI

安全弁組立

SAFETY VALVE ASS'Y

MODEL IPJ70B - 4N18

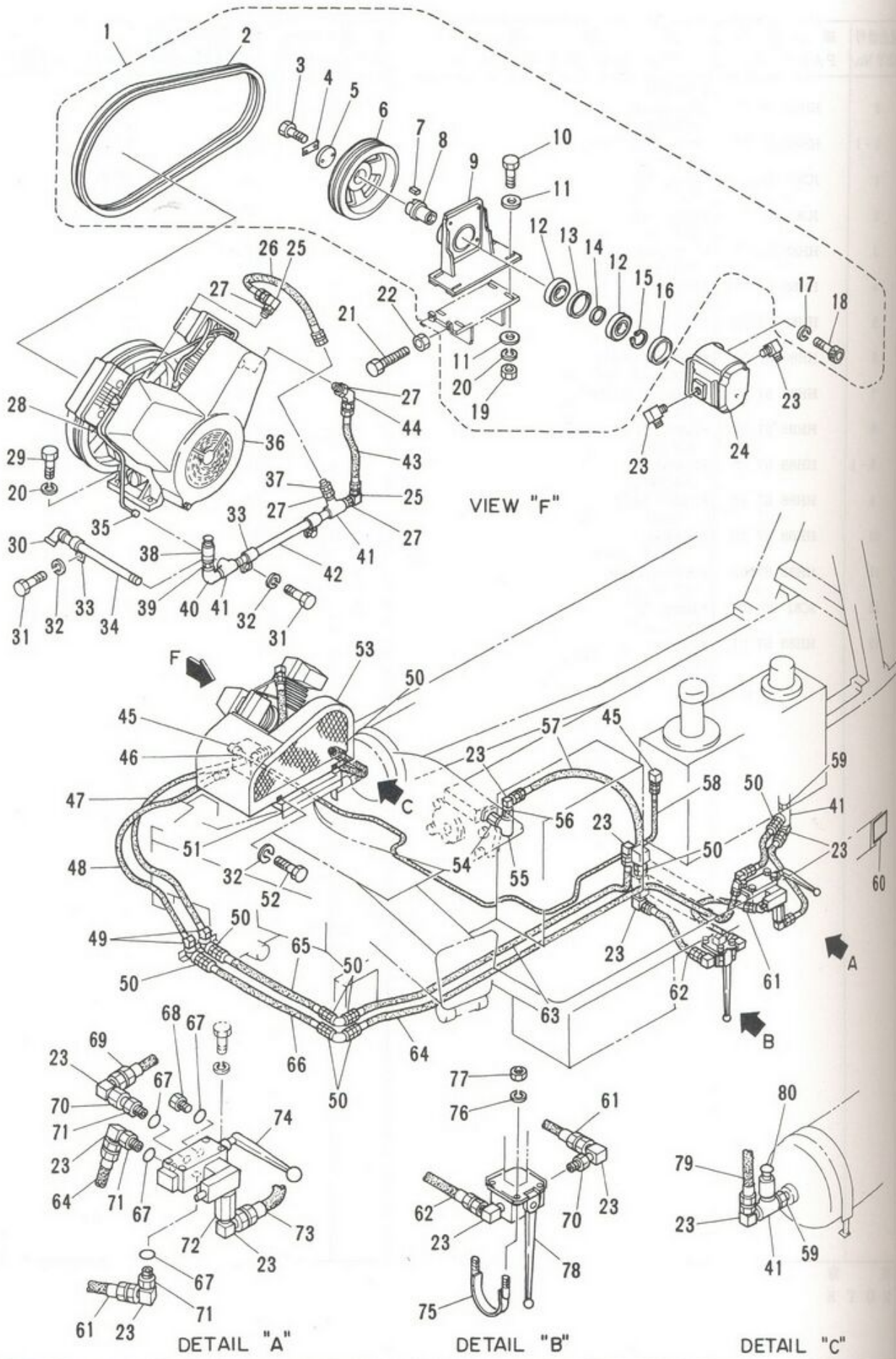
- 189 -

REV. No. ①
SHEET No. 7 - 9

7



ЗАПЧАСТИ ДЛЯ БЕТОННАСОСОВ
+79180710333



IHI

空圧機組立

AIR COMPRESSOR ASS'Y

MODEL IPJ70B - 4N18

- 190 -

REV. No. 0

SHEET No. 7 - 10

7



30042611 000 5570000000

+79180710333

| |
|-----|
| 0 |
| 0- |
| 1 |
| 2 |
| 3 |
| 4 |
| 5 |
| 6 |
| 7 |
| 8 |
| 9 |
| 10 |
| 11 |
| 12 |
| 13 |
| 14 |
| 15 |
| 16 |
| 17 |
| 18 |
| 19 |
| 20 |
| 21 |
| 22 |
| 23 |
| 23- |
| 24 |
| 25 |
| 26 |
| 27 |
| 28 |
| 29 |
| 30 |
| 注 |
| N O |

IHI

MODEL

| 見出番号 KEY No. | 部品番号 PART No. | 部 品 名 称 DESCRIPTION | 数 量 Q'TY | 互換性 CHAN. | 適用号機 SERIAL No. | 備 考 REMARKS |
|-----------------|------------------|---------------------------------|-------------|--------------|--------------------|------------------|
| 0 | ×HG15 813 00 | 空圧機組立 Compressor Ass'y, Air | 1 | | 15002~ | OPTION |
| 0-1 | ×HG15 893 00 | 空圧機組立 Compressor Ass'y, Air | 1 | | 15002~ | OPTION |
| 1 | HG14 850 10 | 駆動装置組立 *Driving Device Ass'y | 1 | | 15002~ | |
| 2 | JR13 10 51 | *V ベルト 六角ボルト | 2 | | 15002~ | B75 |
| 3 | JB11 20 52 | **Bolt, Hex. 折曲げ座金 | 2 | | 15002~ | M6 × 14 |
| 4 | HH77 48 91 | **Washer, Lock エンド プレート | 1 | | 15002~ | |
| 5 | HH77 48 93 | **Plate, End "V" プーリ | 1 | | 15002~ | |
| 6 | HG14 850 14 | **Pulley, "V" キー | 1 | | 15002~ | |
| 7 | HH77 48 92 | **Key シャフト | 1 | | 15002~ | |
| 8 | HH77 48 86 | **Shaft モータ台 | 1 | | 15002~ | |
| 9 | HG14 850 11 | **Bracket, Motor 六角ボルト | 1 | | 15002~ | |
| 10 | JB11 29 14 | **Bolt, Hex. 平座金 | 4 | | 15002~ | M10 × 40 |
| 11 | JB66 20 11 | **Washer, Flat ベアリング | 8 | | 15002~ | M10 |
| 12 | HH77 48 94 | **Bearing スペーサ | 2 | | 15002~ | 6208ZZ |
| 13 | HH77 48 88 | **Spacer スペーサ | 1 | | 15002~ | |
| 14 | HH77 48 89 | **Spacer スナップ リング | 1 | | 15002~ | |
| 15 | JD51 10 25 | **Ring, Snap スペーサ | 1 | | 15002~ | φ 40 |
| 16 | HH77 48 90 | **Spacer バネ座金 | 1 | | 15002~ | |
| 17 | JB61 20 11 | **Washer, Lock 六角穴付ボルト | 4 | | 15002~ | M8 |
| 18 | JA61 20 65 | **Bolt, Socket Head 六角ナット | 4 | | 15002~ | M8 × 25 |
| 19 | JB21 20 14 | **Nut, Hex. バネ座金 | 4 | | 15002~ | M10 |
| 20 | JB61 20 12 | **Washer, Lock 六角ボルト | 8 | | 15002~ | M10 |
| 21 | HG14 850 50 | *Bolt, Hex. 六角ナット | 2 | | 15002~ | M12 × 60 |
| 22 | JB21 20 15 | *Nut, Hex. 90° エルボ | 2 | | 15002~ | M12 |
| 23 | HH54 49 03 | *Elbow, 90° 継手 | 13 | | 15002~ | |
| 23-1 | HG15 892 95 | *Joint オイル モータ組立 | 1 | | 15002~ | |
| 24 | HH96 95 00 | *Motor Ass'y, Oil 90° エルボ | 1 | | 15002~ | |
| 25 | HH57 88 27 | *Elbow, 90° ホース組立 | 2 | | 15002~ | |
| 26 | HH95 33 13 | *Hose Ass'y コネクタ | 1 | | 15002~ | 15A × 650 ℓ, 35k |
| 27 | JB94 22 07 | *Connector 銅管 | 4 | | 15002~ | |
| 28 | HH68 48 40 | *Pipe, Copper 六角ボルト | 1 | | 15002~ | φ 6 × 1000 |
| 29 | JB11 21 64 | *Bolt, Hex. エルボ | 4 | | 15002~ | M10 × 35 |
| 30 | JB91 10 05 | *Elbow | 1 | | 15002~ | |

注 意
NOTE

IHI

空圧機組立

AIR COMPRESSOR ASS'Y

MODEL IPJ70B - 4N18

- 191 -

REV. No. 0
SHEET No. 7 - 10



ЗАПЧАСТИ ДЛЯ БЕТОННАСОСОВ
+79180710333

| 見出番号 KEY No. | 部品番号 PART No. | 部 品 名 称 D E S C R I P T I O N | 数 量 Q'TY | 互換性 CHAN. | 適用号機 SERIAL No. | 備 考 REMARKS |
|-----------------|------------------|----------------------------------|-------------|--------------|--------------------|--------------------|
| 31 | JB11 22 09 | 六角ボルト * Bolt, Hex. | 3 | | 15002~ | M12 × 45 |
| 32 | JB61 20 13 | バネ座金 * Washer, Lock | 6 | | 15002~ | M12 |
| 33 | 4081 003 02 | チューブ クランプ * Clamp, Tube | 3 | | 15002~ | |
| 34 | HG15 813 39 | パイプ * Pipe | 1 | | 15002~ | |
| 35 | HH68 48 74 | 袋ナット * Nut, Cap | 1 | | 15002~ | |
| 36 | HG14 851 00 | 空圧機 * Compressor, Air | 1 | | 15002~ | |
| 37 | HH58 30 33 | アダプタ * Adapter | 1 | | 15002~ | |
| 38 | HH68 48 42 | アンローダ * Unloader | 1 | | 15002~ | |
| 39 | JB94 22 06 | コネクタ * Connector | 1 | | 15002~ | |
| 40 | JB91 22 05 | エルボ * Elbow | 1 | | 15002~ | |
| 41 | JB91 24 05 | ティー * Tee | 4 | | 15002~ | ST3/4 |
| 42 | HG15 811 38 | パイプ * Pipe | 1 | | 15002~ | |
| 43 | HG15 811 31 | ホース組立 * Hose Ass'y | 1 | | 15002~ | 15A × 330 ℓ, 35k |
| 44 | HH59 33 07 | 45° エルボ * Elbow, 45° | 1 | | 15002~ | |
| 45 | HH60 34 09 | 90° エルボ * Elbow, 90° | 2 | | 15002~ | |
| 46 | KA15 10 01 | コネクタ * Connector | 1 | | 15002~ | |
| 47 | HH64 50 20 | ホース組立 * Hose Ass'y | 1 | | 15002~ | 20A × 1100 ℓ, 35k |
| 48 | HH61 30 28 | ホース組立 * Hose Ass'y | 1 | | 15002~ | 20A × 1000 ℓ, 210k |
| 49 | HH58 30 73 | 45° エルボ * Elbow, 45° | 2 | | 15002~ | |
| 49-1 | HG15 893 41 | ブラケット * Bracket | 1 | | 15002~ | |
| 50 | HH58 30 11 | アダプタ * Adapter | 9 | | 15002~ | |
| 50-1 | HG15 893 40 | ブラケット * Bracket | 1 | | 15002~ | |
| 51 | HG15 813 03 | ベース * Base | 1 | | 15002~ | |
| 52 | JB11 20 84 | 六角ボルト * Bolt, Hex. | 3 | | 15002~ | M12 × 20 |
| 53 | HG15 813 04 | カバー * Cover | 1 | | 15002~ | |
| 54 | HG15 891 04 | 継手 * Joint | 1 | | 15002~ | |
| 55 | KA12 10 05 | ティー * Tee | 1 | | 15002~ | |
| 56 | KA15 10 04 | ブッシング * Bushing | 1 | | 15002~ | |
| 57 | HG14 302 44 | ホース組立 * Hose Ass'y | 1 | | 15002~ | 20A × 1250 ℓ, 280k |
| 58 | HA69 313 87 | ホース組立 * Hose Ass'y | 1 | | 15002~ | 8A × 3200 ℓ, 35k |
| 59 | JB94 20 05 | ニップル * Nipple | 1 | | 15002~ | ST3/4 |
| 60 | HG15 520 47 | 銘板 * Plate, Name | 1 | | 15002~ | |
| 61 | HA59 311 06 | ホース組立 * Hose Ass'y | 1 | | 15002~ | 20A × 600 ℓ, 280k |

注 意
N O T E

IHI

空圧機組立

AIR COMPRESSOR ASS'Y

MODEL IPJ70B - 4N18

- 192 -

REV. No. ①
SHEET No. 7 - 10

7



30040201 000 5570000000

+79180710333

考
RKS

| 見出番号 KEY No. | 部品番号 PART No. | 部 品 名 称 D E S C R I P T I O N | 数 量 Q'TY | 互換性 CHAN. | 通 用 号 機 SERIAL No. | 備 考 REMARKS |
|-----------------|------------------|--|-------------|--------------|-----------------------|--------------------|
| 62 | HA69 312 41 | ホース組立 *Hose Ass'y | 1 | | 15002~ | 20A × 380 ℓ, 280k |
| 63 | HH85 33 64 | ホース組立 *Hose Ass'y | 1 | | 15002~ | 20A × 1800 ℓ, 35k |
| 64 | HG15 893 10 | ホース組立 *Hose Ass'y | 1 | | 15002~ | 20A × 2150 ℓ, 210k |
| 65 | HH67 35 05 | ホース組立 *Hose Ass'y | 1 | | 15002~ | 20A × 750 ℓ, 35k |
| 66 | HA39 300 25 | ホース組立 *Hose Ass'y | 1 | | 15002~ | 20A × 800 ℓ, 210k |
| 67 | JC81 20 23 | "O" リング *Ring, "O" | 4 | | 15002~ | P24 - 90B |
| 68 | HH94 68 43 | 六角プラグ *Plug, Hex. | 1 | | 15002~ | |
| 69 | HH98 90 14 | ホース組立 *Hose Ass'y | 1 | | 15002~ | 20A × 410 ℓ, 35k |
| 70 | HA49 303 34 | ソケット *Socket | 2 | | 15002~ | |
| 71 | HA12 300 14 | コネクタ *Connector | 3 | | 15002~ | |
| 72 | HG15 892 28 | 継手 *Joint | 1 | | 15002~ | RC3/8 × R3/8 |
| 73 | HH73 73 28 | ホース組立 *Hose Ass'y | 1 | | 15002~ | 20A × 500 ℓ, 35k |
| 74 | #HH94 55 00 | 三方切換弁組立 *Valve Ass'y, Three - way | 1 | | 15002~ | Sh. No. 5 - 28 |
| 74 - 1 | HG15 892 96 | ブラケット *Bracket | 1 | | 15002~ | |
| 75 | HG15 893 03 | "U" バンド *Band, "U" | 2 | | 15002~ | |
| 76 | JB61 20 12 | バネ座金 *Washer, Lock | 4 | | 15002~ | M10 |
| 77 | JB21 20 14 | 六角ナット ** Nut, Hex. | 4 | | 15002~ | M10 |
| 78 | HG15 891 02 | 二方ボールバルブ組立 *Ball Valve Ass'y, Two - way | 1 | | 15002~ | |
| 78 - 1 | HG15 893 42 | ブラケット *Bracket | 1 | | 15002~ | |
| 79 | HA38 306 25 | ホース組立 *Hose Ass'y | 1 | | 15002~ | 20A × 340 ℓ, 35k |
| 80 | HH77 48 61 | 安全弁 *Valve, Safety | 1 | | 15002~ | |

注 意
N O T E

IHI

空圧機組立

AIR COMPRESSOR ASS'Y

MODEL IPJ70B - 4N18

- 193 -

REV. No. 0

SHEET No. 7 - 10

ЗАПЧАСТИ ДЛЯ БЕТОННАСОСОВ
+79180710333

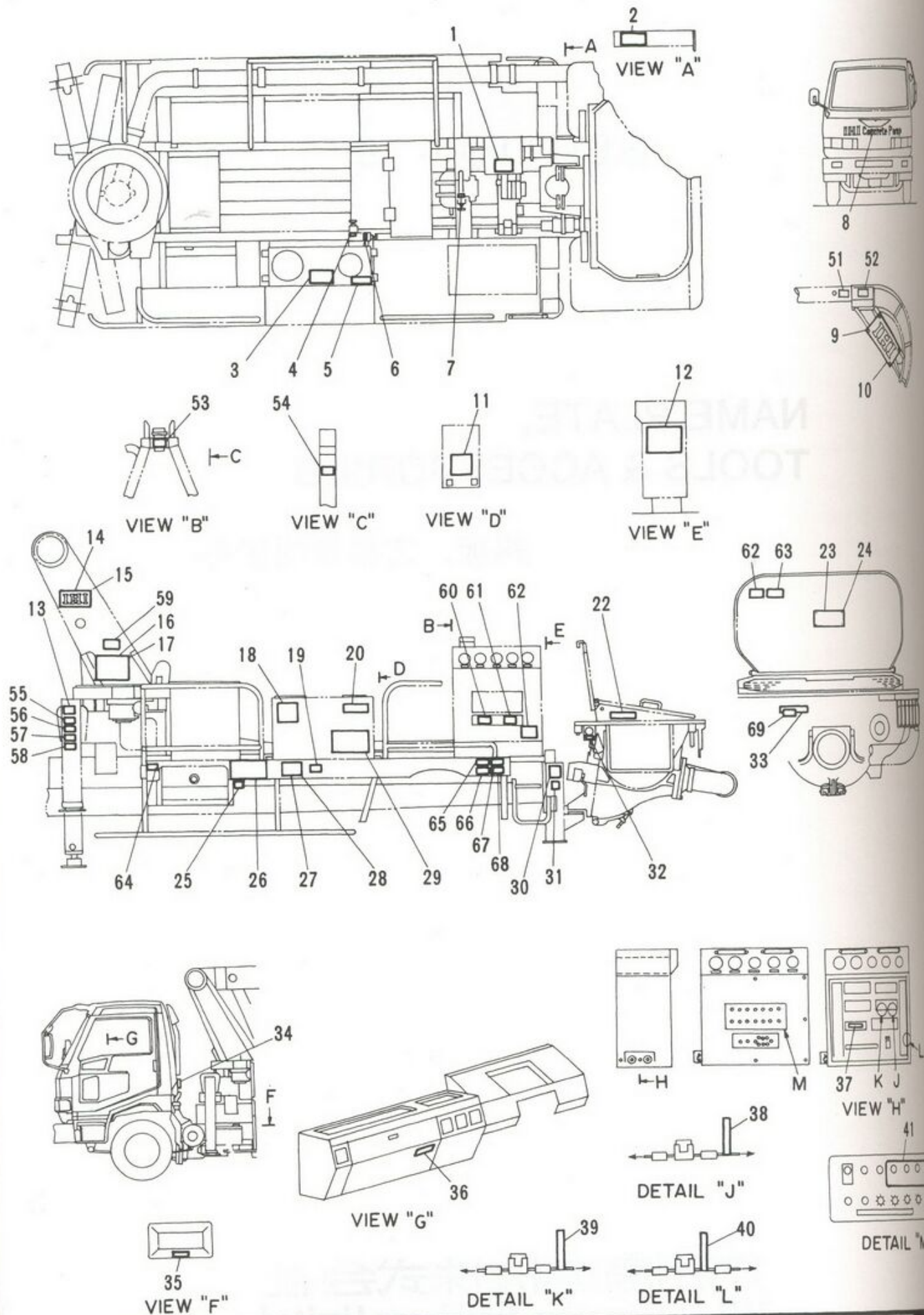
SECTION 8

NAME PLATE, TOOLS & ACCESSORIES

銘板、工具及附属品

石川島建機株式会社
IHI Construction Machinery Limited





IHI

MODEL IPJ70B - 4N18

銘板組立

NAME PLATE ASS'Y

- 196 -

REV. No. 0

SHEET No. 8-1



| 見出番号 KEY No. | 部品番号 PART No. | 部 品 名 称 D E S C R I P T I O N | 数量 Q'TY | 互換性 CHAN. | 適用号機 SERIAL No. | 備 考 REMARKS |
|-----------------|------------------|---|------------|--------------|--------------------|----------------|
| 0 | ×HG15 520 00 | 銘板組立 Plate Ass'y, Name | 1 | | 15002~ | |
| 1 | HG15 520 76 | 銘板 (跳ね上げ用切換弁) *Plate, Name (Change valve for "S" Pipe Turning) | 1 | | 15002~ | |
| 2 | HG15 520 54 | 銘板 (グリース ポンプ) *Plate, Name (Grease Pump) | 1 | | 15002~ | |
| 3 | HG15 520 37 | 銘板 (手動運転要領) *Plate, Name (Manual Drive Points) | 1 | | 15002~ | |
| 4 | HG15 520 18 | 銘板 (ストローク 調整弁) *Plate, Name (Stroke Adjustment Valve) | 1 | | 15002~ | |
| 5 | HH95 88 57 | 銘板 (作動油) *Plate, Name (Oil) | 1 | | 15002~ | |
| 6 | HG15 520 19 | 銘板 (ピストン引抜弁) *Plate, Name (Piston Drawing Valve) | 1 | | 15002~ | |
| 7 | HG15 520 20 | 銘板 (圧抜弁) *Plate, Name (Valve which pulls out pressure) | 1 | | 15002~ | |
| 8 | HH20 88 81 | CPマーク *Mark, CP | 1 | | 15002~ | |
| 9 | HA55 520 62 | ディスタンス ピース *Piece, Disutance | 8 | | 15002~ | |
| 9-1 | JA11 41 37 | 十字穴付なべ小ネジ *Screw, Pan Head | 8 | | 15002~ | M8 × 60 |
| 9-2 | HA39 520 63 | ハードロック ナット *Nut, Hard Lock | 8 | | 15002~ | M8 |
| 10 | HA39 520 60 | 銘板 (IHI) *Plate, Name (IHI) | 2 | | 15002~ | |
| 11 | HG15 520 06 | 銘板 (ピストン整備要領) *Plate, Name (Piston Daily Handling) | 1 | | 15002~ | |
| 12 | HG15 520 13 | 銘板 (跳ね上げ洗浄要領) *Plate, Name (Splash Raising Washing Points) | 1 | | 15002~ | |
| 13 | HH80 88 29 | 銘板 (アウトリガピン注意) *Plate, Name (Outrigger Pin Caution) | 2 | | 15002~ | |
| 14 | HA39 520 61 | 銘板 (IHI) *Plate, Name (IHI) | 2 | | 15002~ | |
| 15 | JA11 20 39 | 十字穴付なべ小ネジ *Screw, Pan Head | 8 | | 15002~ | M5 × 10 |
| 15-1 | JB66 10 08 | 平座金 *Washer, Flat | 8 | | 15002~ | M5 |
| 15-2 | JB61 20 08 | バネ座金 *Washer, Lock | 8 | | 15002~ | M5 |
| 16 | HA59 521 39 | 銘板 (ブーム給脂) *Plate, Name (Boom Lubrication) | 1 | | 15002~ | |
| 17 | JA11 20 39 | 十字穴付なべ小ネジ *Screw, Pan Head | 4 | | 15002~ | M5 × 10 |
| 17-1 | JB61 20 08 | バネ座金 *Washer, Lock | 4 | | 15002~ | M5 |
| 18 | HA58 520 63 | 銘板 (注意) *Plate, Name (Caution) | 1 | | 15002~ | |
| 19 | HH20 90 01 | 銘板 (構造規格) *Plate, Name (Construction standard) | 1 | | 15002~ | |
| 19-1 | JA11 20 49 | 十字穴付なべ小ネジ *Screw, Pan Head | 4 | | 15002~ | M4 × 12 |
| 19-2 | JB61 10 06 | バネ座金 *Washer, Lock | 4 | | 15002~ | M4 |
| 20 | HG15 520 07 | 銘板 (蓄圧器の残圧注意) *Plate, Name (Accumulator) | 1 | | 15002~ | |
| 21 | HG15 520 77 | 銘板 (ピストンセンサ リセット要領) *Plate, Name (Reset points of piston sensor) | 1 | | 15002~ | |
| 22 | HA76 521 68 | 銘板 (Sバルブ注意) *Plate, Name (S - Valve Caution) | 1 | | 15002~ | |
| 23 | HH95 88 62 | 銘板 (ホップスクリーン) *Plate, Name (Hopper Screen Caution) | 1 | | 15002~ | |
| 24 | JA11 20 39 | 十字穴付なべ小ネジ *Screw, Pan Head | 4 | | 15002~ | M5 × 10 |
| 24-1 | JB61 20 08 | バネ座金 *Washer, Lock | 4 | | 15002~ | M5 |

注 意
N O T E

8

IHI

銘板組立

NAME PLATE ASS'Y

MODEL IPJ70B - 4N18

- 197 -

REV. No. ①

SHEET No. 8 - 1

8



ЗАПЧАСТИ ДЛЯ БЕТОННОСОСОВ
+79180710333

| 見出番号 KEY No. | 部品番号 PART No. | 部 品 名 称 DESCRIPTION | 数量 Q'TY | 互換性 CHAN. | 適用号機 SERIAL No. | 備 考 REMARKS |
|-----------------|------------------|---|------------|--------------|--------------------|----------------|
| 24-2 | JB66 10 08 | 平座金 *Washer, Flat | 4 | | 15002~ | M5 |
| 24-3 | JB21 20 10 | 六角ナット *Nut, Hex. | 4 | | 15002~ | M5 |
| 25 | HH86 88 07 | 銘板 (アクセル スイッチ) *Plate, Name (Acceleration switch) | 1 | | 15002~ | |
| 26 | HG15 520 04 | 銘板 (ブーム、アウトリガ手動操作要領) *Plate, Name (Outrigger Operation) | 1 | | 15002~ | |
| 27 | ×HG15 520 01 | 銘板 (機体番号) *Plate, Name (Serial No.) | 1 | ← × → | 15002~15032 | HINO U-FC |
| | ×HG15 520 51 | 銘板 (機体番号) *Plate, Name (Serial No.) | 1 | | 15033~ | HINO KC-FC |
| 27-1 | ×HG15 520 74 | 銘板 (機体番号) *Plate, Name (Serial No.) | 1 | | 15002~ | ISUZU |
| 27-2 | ×HG15 520 75 | 銘板 (機体番号) *Plate, Name (Serial No.) | 1 | | 15002~ | NISSUN |
| 28 | JA11 20 51 | 十字穴付なべ小ネジ *Screw, Pan Head | 4 | | 15002~ | M5 × 12 |
| 28-1 | JB61 20 08 | バネ座金 *Washer, Lock | 4 | | 15002~ | M5 |
| 29 | HG15 520 16 | 銘板 (ブームホース長さ) *Plate, Name (Boom Top Hose Length) | 1 | | 15002~ | |
| 30 | HG15 520 45 | 銘板 (空洗用コックレバー位置) *Plate, Name (Lever, Air Washing) | 1 | | 15002~ | |
| 31 | HG15 520 21 | 銘板 (Sバルブ用コック) *Plate, Name (Cock for S valve) | 1 | | 15002~ | |
| 32 | HG15 520 23 | 銘板 (空圧計) *Plate, Name (Pressure Gauge of air) | 1 | | 15002~ | |
| 33 | HG15 520 30 | 銘板 (積載量100ℓ) *Plate, Name (Loading Amount 100 ℓ) | 1 | | 15002~15016 | |
| 34 | HG15 520 39 | 銘板 (CP電源用ヒューズ下部) *Plate, Name (Fuse for power supply under CP) | 1 | | 15002~15032 | |
| 34-1 | HG15 520 46 | 銘板 (CP電源用ヒューズ上部) *Plate, Name (Fuse for power supply upper CP) | 1 | | 15002~15032 | |
| | HG15 520 52 | 銘板 (CP電源用ヒューズ) *Plate, Name (Fuse for power supply of CP) | 1 | | 15033~ | |
| 35 | HG15 520 41 | 銘板 (水ポンプ用ヒューズ) *Plate, Name (Fuse for water pump) | 1 | | 15002~ | |
| 36 | HG15 520 40 | 銘板 (バッテリーリレー用ヒューズ) *Plate, Name (Fuse for battery relay) | 1 | | 15002~ | |
| 37 | HG15 520 38 | 銘板 (制御盤ヒューズボックス) *Plate, Name (Control Board Fuse Box) | 1 | | 15002~15032 | |
| 38 | HG15 520 43 | 銘板 (傾転モータ用ヒューズ) *Plate, Name (Fuse for motor) | 1 | | 15002~15032 | |
| 39 | HG15 520 44 | 銘板 (アクセルモータ用ヒューズ) *Plate, Name (Fuse for accelerator motor) | 1 | | 15002~15032 | |
| 40 | HG15 520 42 | 銘板 (作業灯用ヒューズ) *Plate, Name (Fuse for work light) | 1 | | 15002~15032 | |
| 41 | HG15 520 50 | 銘板 (制御盤枠) *Plate, Name (Frame line of control board) | 1 | | 15002~15032 | |
| 50 | HG15 520 90 | 警告ラベルセット *Label Set, Warning | 1 | | 15029~ | |
| 51 | HH20 96 67 | 警告ラベル (CPS217) **Label, Warning (CPS217) | 1 | | 15029~ | |
| 52 | HH20 96 59 | 警告ラベル (CPS209) **Label, Warning (CPS209) | 1 | | 15029~ | |
| 53 | HH20 96 71 | 警告ラベル (CPS221) **Label, Warning (CPS221) | 1 | | 15029~ | |
| 54 | HH20 96 68 | 警告ラベル (CPS218) **Label, Warning (CPS218) | 1 | | 15029~ | |
| 55 | HH20 96 54 | 警告ラベル (CPS204) **Label, Warning (CPS204) | 2 | | 15029~ | |
| 56 | HH20 96 56 | 警告ラベル (CPS206) **Label, Warning (CPS206) | 2 | | 15029~ | |
| 57 | HH20 96 55 | 警告ラベル (CPS205) **Label, Warning (CPS205) | 2 | | 15029~ | |

注 意
N O T E

IHI

銘板組立

NAME PLATE ASS'Y

MODEL IPJ70B - 4N18

- 198 -

REV. No. 0

SHEET No. 8-1

8



+79180710333

考
ARKS

| 見出番号 KEY No. | 部品番号 PART No. | 部 品 名 称 D E S C R I P T I O N | 数 量 Q'TY | 互換性 CHAN. | 適 用 号 機 SERIAL No. | 備 考 REMARKS |
|-----------------|------------------|---|-------------|--------------|-----------------------|----------------|
| 58 | HH20 96 57 | 警告ラベル (CPS207) **Label, Warning (CPS207) | 2 | | 15029~ | |
| 59 | HH20 96 08 | 警告ラベル (CPL108) **Label, Warning (CPL108) | 1 | | 15029~ | |
| 60 | HH20 96 62 | 警告ラベル (CPS212) **Label, Warning (CPS212) | 1 | | 15029~ | |
| 61 | HH20 96 66 | 警告ラベル (CPS216) **Label, Warning (CPS216) | 1 | | 15029~ | |
| 62 | HH20 96 02 | 警告ラベル (CPL102) **Label, Warning (CPL102) | 1 | | 15029~ | |
| 63 | HH20 96 01 | 警告ラベル (CPL101) **Label, Warning (CPL101) | 1 | | 15029~ | |
| 64 | HH20 96 69 | 警告ラベル (CPS219) **Label, Warning (CPS219) | 1 | | 15029~ | |
| 65 | HH20 96 53 | 警告ラベル (CPS203) **Label, Warning (CPS203) | 1 | | 15029~ | |
| 66 | HH20 96 60 | 警告ラベル (CPS210) **Label, Warning (CPS210) | 1 | | 15029~ | |
| 67 | HH20 96 61 | 警告ラベル (CPS211) **Label, Warning (CPS211) | 1 | | 15029~ | |
| 68 | HH20 96 64 | 警告ラベル (CPS214) **Label, Warning (CPS214) | 1 | | 15029~ | |
| 69 | HH20 96 63 | 警告ラベル (CPS213) **Label, Warning (CPS213) | 1 | | 15029~ | |

注 意
N O T E



銘板組立

NAME PLATE ASS'Y

MODEL IPJ70B - 4N18

- 199 -

REV. No. 0

SHEET No. 8 - 1

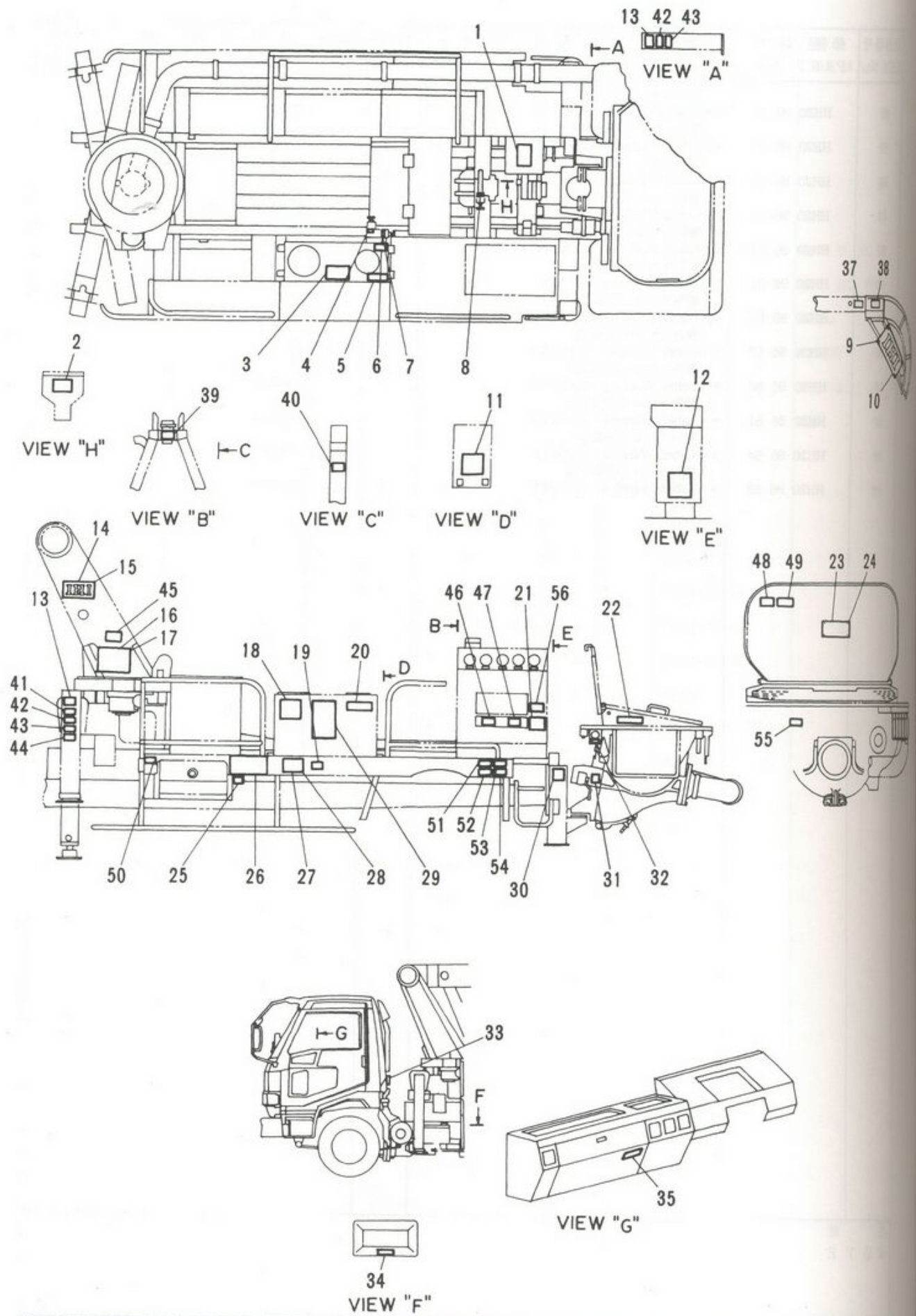


ЗАПЧАСТИ ДЛЯ БЕТОННОПОСОСОВ

+79180710333

8

8



IHI

MODEL IPJ70B - 4N18

銘板組立

NAME PLATE ASS'Y

- 199 - 1 -

8

REV. No. 0

SHEET No. 8-1A



ЗАРУБЕЖН. АСС. СЕТРОВАНОСКО

+79180710333

| 見出番号 KEY No. | 部品番号 PART No. | 部 品 名 称 D E S C R I P T I O N | 数量 Q'TY | 互換性 CHAN. | 適用号機 SERIAL No. | 備 考 REMARKS |
|-----------------|------------------|---|------------|--------------|--------------------|----------------|
| 0 | ×HG15 521 00 | 銘板組立 Plate Ass'y, Name | 1 | | 15101~ | |
| 1 | HG15 522 29 | 銘板 (グリース ポンプ) *Plate, Name (Grease Pump) | 1 | | 15101~ | |
| 2 | HG15 520 76 | 銘板 (跳ね上げ用切換弁) *Plate, Name (Change valve for "S" Pipe Turning) | 1 | | 15101~ | |
| 3 | HG15 520 37 | 銘板 (手動運転要領) *Plate, Name (Manual Drive Points) | 1 | | 15101~ | |
| 4 | HG15 520 18 | 銘板 (ストローク 調整弁) *Plate, Name (Stroke Adjustment Valve) | 1 | | 15101~ | |
| 5 | HH95 88 57 | 銘板 (作動油) *Plate, Name (Oil) | 1 | | 15101~ | |
| 6 | HG15 521 32 | 銘板 (リターン フィルタ交換時期) *Plate, Name (Return Filter Change) | 1 | | 15101~ | |
| 7 | HG15 520 19 | 銘板 (ピストン引抜弁) *Plate, Name (Piston Drawing Valve) | 1 | | 15101~ | |
| 8 | HG15 520 20 | 銘板 (圧抜弁) *Plate, Name (Valve which pulls out pressure) | 1 | | 15101~ | |
| 9 | HA55 520 62 | ディスクランス ピース *Piece, Disutance | 8 | | 15101~ | |
| 9-1 | JA11 41 37 | 十字穴付なべ小ネジ *Screw, Pan Head | 8 | | 15101~ | M8 × 60 |
| 9-2 | JB21 20 13 | 六角ナット *Nut, Hex. | 8 | | 15101~ | M8 |
| 10 | HA39 520 60 | 銘板 (IHI) *Plate, Name (IHI) | 2 | | 15101~ | |
| 11 | HG15 521 74 | 銘板 (ピストン整備要領) *Plate, Name (Piston Daily Handling) | 1 | | 15101~ | |
| 12 | HG15 521 13 | 銘板 (跳ね上げ洗浄要領) *Plate, Name (Splash Raising Washing Points) | 1 | | 15101~ | |
| 13 | HH80 88 29 | 銘板 (アウトリガピン注意) *Plate, Name (Outrigger Pin Caution) | 4 | | 15101~ | |
| 14 | HA39 520 61 | 銘板 (IHI) *Plate, Name (IHI) | 2 | | 15101~ | |
| 15 | JA11 20 39 | 十字穴付なべ小ネジ *Screw, Pan Head | 8 | | 15101~ | M5 × 10 |
| 15-1 | JB66 10 08 | 平座金 *Washer, Flat | 8 | | 15101~ | M5 |
| 15-2 | JB61 20 08 | バネ座金 *Washer, Lock | 8 | | 15101~ | M5 |
| 16 | HA59 521 39 | 銘板 (ブーム給脂) *Plate, Name (Boom Lubrication) | 1 | | 15101~ | |
| 17 | JA11 20 39 | 十字穴付なべ小ネジ *Screw, Pan Head | 4 | | 15101~ | M5 × 10 |
| 17-1 | JB61 20 08 | バネ座金 *Washer, Lock | 4 | | 15101~ | M5 |
| 18 | HA58 520 63 | 銘板 (注意) *Plate, Name (Caution) | 1 | | 15101~ | |
| 19 | HH20 90 01 | 銘板 (構造規格) *Plate, Name (Construction standard) | 1 | | 15101~ | |
| 19-1 | JA11 20 49 | 十字穴付なべ小ネジ *Screw, Pan Head | 4 | | 15101~ | M4 × 12 |
| 19-2 | JB61 20 06 | バネ座金 *Washer, Lock | 4 | | 15101~ | M4 |
| 20 | HG15 520 07 | 銘板 (蓄圧器の残圧注意) *Plate, Name (Accumulator) | 1 | | 15101~ | |
| 21 | HG15 520 77 | 銘板 (ピストンセンサ リセット要領) *Plate, Name (Reset points of piston sensor) | 1 | | 15101~ | |
| 22 | HA76 521 68 | 銘板 (Sバルブ注意) *Plate, Name (S-Valve Caution) | 1 | | 15101~ | |
| 23 | HH95 88 62 | 銘板 (ホップスクリーン) *Plate, Name (Hopper Screen Caution) | 1 | | 15101~ | |
| 24 | JA11 20 39 | 十字穴付なべ小ネジ *Screw, Pan Head | 4 | | 15101~ | M5 × 10 |
| 24-1 | JB61 20 08 | バネ座金 *Washer, Lock | 4 | | 15101~ | M5 |

注 意
N O T E

8

IHI

銘板組立

NAME PLATE ASS'Y

MODEL IPJ70B - 4N18

- 199 - 2 -

REV. No. 0

SHEET No. 8 - 1A

8



ЗАПЧАСТИ ДЛЯ БЕТОННАСОСОВ
+79180710333

| 見出番号 KEY No. | 部 品 番 号 PART No. | 部 品 名 称 DESCRIPTION | 数 量 Q'TY | 互換性 CHAN. | 適 用 号 機 SERIAL No. | 備 考 REMARKS |
|-----------------|---------------------|--|-------------|--------------|-----------------------|----------------|
| 24-2 | JB66 10 08 | 平座金 *Washer, Flat 六角ナット | 4 | | 15101~ | M5 |
| 24-3 | JB21 20 10 | *Nut, Hex. 銘板 (アクセル スイッチ) | 4 | | 15101~ | M5 |
| 25 | HH86 88 07 | *Plate, Name (Acceleration switch) 銘板 (ブーム、アウトリガ手動操作要領) | 1 | | 15101~ | |
| 26 | HG15 520 04 | *Plate, Name (Outrigger Operation) 銘板 (機体番号) | 1 | | 15101~ | |
| 27 | ×HG15 521 71 | *Plate, Name (Serial No.) 銘板 (機体番号) | 1 | | 15101~ | HINO |
| 27-1 | ×HG15 521 72 | *Plate, Name (Serial No.) 銘板 (機体番号) | 1 | | 15101~ | ISUZU |
| 27-2 | ×HG15 521 73 | *Plate, Name (Serial No.) 十字穴付なべ小ネジ | 1 | | 15101~ | NISSAN |
| 28 | JA11 20 39 | *Screw, Pan Head バネ座金 | 4 | | 15101~ | M5 × 10 |
| 28-1 | JB61 20 08 | *Washer, Lock 銘板 (ブームホース長さ) | 4 | | 15101~ | M5 |
| 29 | HG15 520 16 | *Plate, Name (Boom Top Hose Length) 銘板 (空洗用コックレバー位置) | 1 | | 15101~ | |
| 30 | HG15 520 45 | *Plate, Name (Lever, Air Washing) 銘板 (Sバルブ用コック) | 1 | | 15101~ | |
| 31 | HG15 520 21 | *Plate, Name (Cock for S valve) 銘板 (空圧計) | 1 | | 15101~ | |
| 32 | HG15 520 23 | *Plate, Name (Pressure Gauge of air) 銘板 (CP電源用ヒューズ) | 1 | | 15101~ | |
| 33 | HG15 520 52 | *Plate, Name (Fuse for power supply of CP) 銘板 (水ポンプ用ヒューズ) | 1 | | 15101~ | |
| 34 | HG15 520 41 | *Plate, Name (Fuse for water pump) 銘板 (バッテリーリレー用ヒューズ) | 1 | | 15101~ | |
| 35 | HG15 520 40 | *Plate, Name (Fuse for battery relay) 警告ラベルセット | 1 | | 15101~ | |
| 36 | HG15 521 70 | *Label Set, Warning 警告ラベル (CPS217) | 1 | | 15101~ | |
| 37 | HH20 96 67 | **Label, Warning (CPS217) 警告ラベル (CPS209) | 1 | | 15101~ | |
| 38 | HH20 96 59 | **Label, Warning (CPS209) 警告ラベル (CPS221) | 1 | | 15101~ | |
| 39 | HH20 96 71 | **Label, Warning (CPS221) 警告ラベル (CPS218) | 1 | | 15101~ | |
| 40 | HH20 96 68 | **Label, Warning (CPS218) 警告ラベル (CPS204) | 1 | | 15101~ | |
| 41 | HH20 96 54 | **Label, Warning (CPS204) 警告ラベル (CPS206) | 2 | | 15101~ | |
| 42 | HH20 96 56 | **Label, Warning (CPS206) 警告ラベル (CPS205) | 4 | | 15101~ | |
| 43 | HH20 96 55 | **Label, Warning (CPS205) 警告ラベル (CPS207) | 4 | | 15101~ | |
| 44 | HH20 96 57 | **Label, Warning (CPS207) 警告ラベル (CPL108) | 2 | | 15101~ | |
| 45 | HH20 96 08 | **Label, Warning (CPL108) 警告ラベル (CPS212) | 1 | | 15101~ | |
| 46 | HH20 96 62 | **Label, Warning (CPS212) 警告ラベル (CPS216) | 1 | | 15101~ | |
| 47 | HH20 96 66 | **Label, Warning (CPS216) 警告ラベル (CPL102) | 1 | | 15101~ | |
| 48 | HH20 96 02 | **Label, Warning (CPL102) 警告ラベル (CPL101) | 1 | | 15101~ | |
| 49 | HH20 96 01 | **Label, Warning (CPL101) 警告ラベル (CPS219) | 1 | | 15101~ | |
| 50 | HH20 96 69 | **Label, Warning (CPS219) 警告ラベル (CPS203) | 1 | | 15101~ | |
| 51 | HH20 96 53 | **Label, Warning (CPS203) 警告ラベル (CPS210) | 1 | | 15101~ | |
| 52 | HH20 96 60 | **Label, Warning (CPS210) | 1 | | 15101~ | |

注 意
N O T E

IHI

銘板組立

NAME PLATE ASS'Y

MODEL IPJ70B - 4N18

- 199 - 3 -

REV. No. ①
SHEET No. 8 - 1A

8



+79180710333

| 見出番号 KEY No. | 部品番号 PART No. | 部 品 名 称 D E S C R I P T I O N | 数量 Q'TY | 互換性 CHAN. | 適用号機 SERIAL No. | 備 考 REMARKS |
|-----------------|------------------|--|------------|--------------|--------------------|----------------|
| 53 | HH20 96 61 | 警告ラベル (CPS211) **Label, Warning (CPS211) | 1 | | 15101~ | |
| 54 | HH20 96 64 | 警告ラベル (CPS214) **Label, Warning (CPS214) | 1 | | 15101~ | |
| 55 | HH20 96 63 | 警告ラベル (CPS213) **Label, Warning (CPS213) | 1 | | 15101~ | |
| 56 | HG15 521 75 | 銘板 (バッテリー放電注意) *Plate, Name (Battery Discharge Caution) | 1 | | 15101~ | |

注 意
N O T E

IHI

MODEL IPJ70B - 4N18

銘板組立

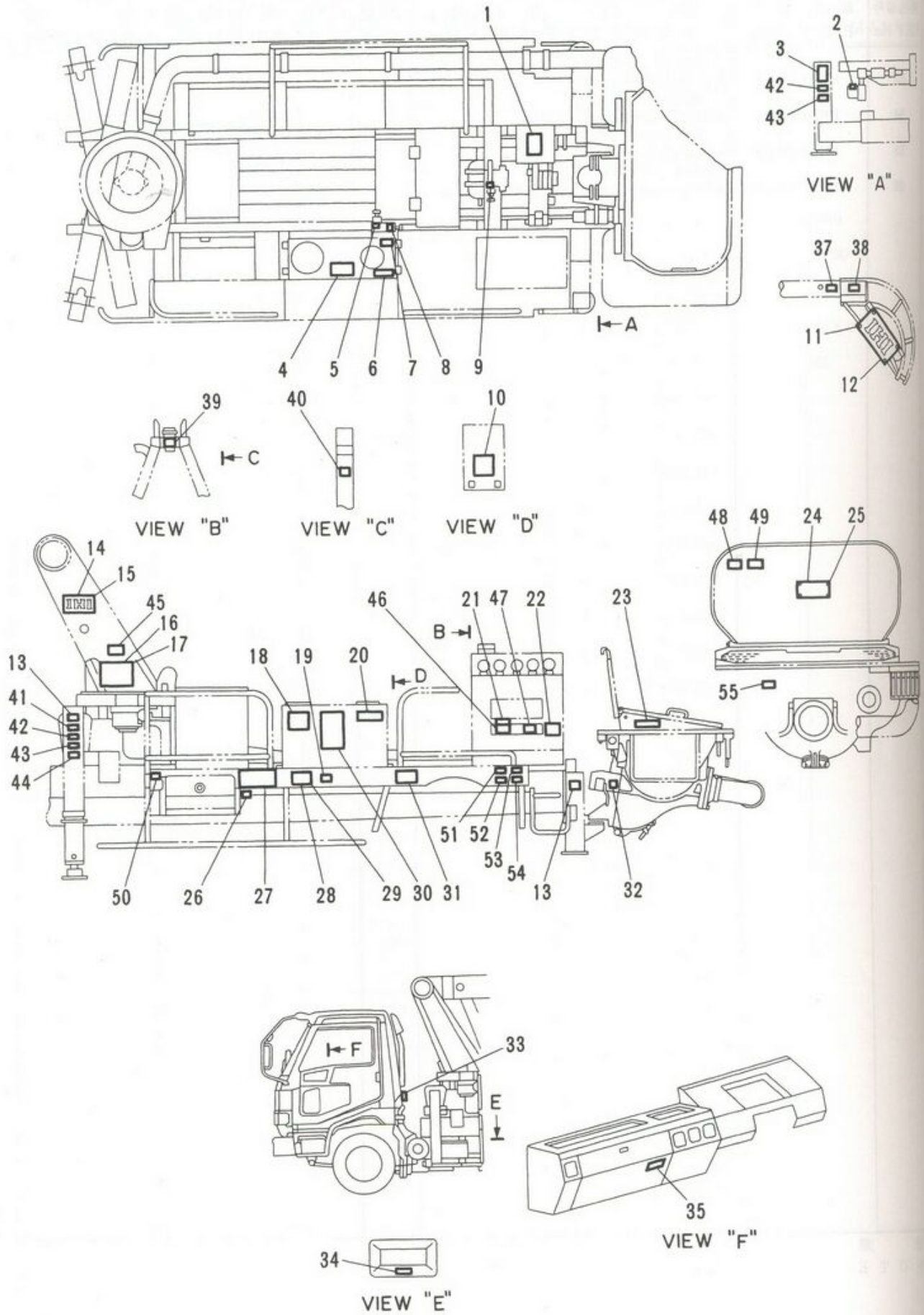
NAME PLATE ASS'Y

- 199 - 4 -

REV. No. 0
SHEET No. 8 - 1A



ЗАПЧАСТИ ДЛЯ БЕТОННАСОСОВ
+79180710333



IHI

MODEL IPJ70B - 4N18

銘板組立 ("G" バルブ)

NAME PLATE ASS'Y ("G" VALVE)

- 199 - 5 -

REV. No. 0

SHEET No. 8 - 1

8

A



ЗАПЧАТКИ ДЛЯ БЕТОННОВАГО

+79180710333

| 見出番号 KEY No. | 部品番号 PART No. | 部 品 名 称 D E S C R I P T I O N | 数量 Q'TY | 互換性 CHAN. | 通用号機 SERIAL No. | 備 考 REMARKS |
|-----------------|------------------|---|------------|--------------|--------------------|----------------|
| 0 | ×HG15 522 00 | 銘板組立 Plate Ass'y, Name | 1 | | 15501~ | |
| 1 | HG15 522 29 | 銘板 (グリース ポンプ) *Plate, Name (Grease Pump) | 1 | | 15501~ | |
| 2 | HH83 88 08 | 銘板 (水ポンプ油圧計) *Plate, Name (Oil Pressure Gauge) | 1 | | 15501~ | |
| 3 | HG15 522 27 | 銘板 (水配管用バルブ) *Plate, Name (Valve for water piping) | 1 | | 15501~ | |
| 4 | HG15 520 37 | 銘板 (手動運転要領) *Plate, Name (Manual Drive Points) | 1 | | 15501~15550 | |
| 5 | HG15 520 18 | 銘板 (ストローク 調整弁) *Plate, Name (Stroke Adjustment Valve) | 1 | | 15501~ | |
| 6 | HH95 88 57 | 銘板 (作動油) *Plate, Name (Oil) | 1 | | 15501~ | |
| 7 | HG15 521 32 | 銘板 (リターン フィルタ交換時期) *Plate, Name (Return Filter Change) | 1 | | 15501~15550 | |
| | HG15 522 79 | 銘板 (リターン フィルタ交換時期) *Plate, Name (Return Filter Change) | 1 | | 15551~ | |
| 8 | HG15 520 19 | 銘板 (ピストン引抜弁) *Plate, Name (Piston Drawing Valve) | 1 | | 15501~ | |
| 9 | HG15 520 20 | 銘板 (圧抜弁) *Plate, Name (Valve which pulls out pressure) | 1 | | 15501~ | |
| 10 | HG15 521 74 | 銘板 (ピストン整備要領) *Plate, Name (Piston Daily Handling) | 1 | | 15501~ | |
| 11 | HA55 520 62 | ディスタンス ピース *Piece, Disutance | 8 | | 15501~ | |
| 11-1 | JA11 41 37 | 十字穴付なべ小ネジ *Screw, Pan Head | 8 | | 15501~ | M8 × 60 |
| 11-2 | JB21 20 13 | 六角ナット *Nut, Hex. | 8 | | 15501~ | M8 |
| 12 | HA39 520 60 | 銘板 (IHI) *Plate, Name (IHI) | 2 | | 15501~ | |
| 13 | HH80 88 29 | 銘板 (アウトリガピン注意) *Plate, Name (Outrigger Pin Caution) | 4 | | 15501~ | |
| 14 | HA39 520 61 | 銘板 (IHI) *Plate, Name (IHI) | 2 | | 15501~ | |
| 15 | JA11 20 39 | 十字穴付なべ小ネジ *Screw, Pan Head | 8 | | 15501~ | M5 × 10 |
| 15-1 | JB66 10 08 | 平座金 *Washer, Flat | 8 | | 15501~ | M5 |
| 15-2 | JB61 20 08 | バネ座金 *Washer, Lock | 8 | | 15501~ | M5 |
| 16 | HA59 521 39 | 銘板 (ブーム給脂) *Plate, Name (Boom Lubrication) | 1 | | 15501~ | |
| 17 | JA11 20 39 | 十字穴付なべ小ネジ *Screw, Pan Head | 4 | | 15501~ | M5 × 10 |
| 17-1 | JB61 20 08 | バネ座金 *Washer, Lock | 4 | | 15501~ | M5 |
| 18 | HA58 520 63 | 銘板 (注意) *Plate, Name (Caution) | 1 | | 15501~ | |
| 19 | HH20 90 01 | 銘板 (構造規格) *Plate, Name (Construction standard) | 1 | | 15501~15550 | |
| | HH20 90 02 | 銘板 (構造規格) *Plate, Name (Construction standard) | 1 | | 15551~ | |
| 19-1 | JA11 20 49 | 十字穴付なべ小ネジ *Screw, Pan Head | 4 | | 15501~ | M4 × 12 |
| 19-2 | JB61 20 06 | バネ座金 *Washer, Lock | 4 | | 15501~ | M4 |
| 19-3 | JB21 20 08 | 六角ナット *Nut, Hex. | 4 | | 15501~ | M4 |
| 20 | HG15 520 07 | 銘板 (蓄圧器の残圧注意) *Plate, Name (Accumulator) | 1 | | 15501~ | |
| 21 | HG15 522 13 | 銘板 (注意) *Plate, Name (Caution) | 1 | | 15501~15550 | |
| | HG15 522 77 | 銘板 (注意) *Plate, Name (Caution) | 1 | | 15551~ | |

注 意
N O T E

IHI

銘板組立 ("G" バルブ)

NAME PLATE ASS'Y ("G" VALVE)

MODEL IPJ70B - 4N18

- 199 - 6 -

REV. No. ①

SHEET No. 8 - 1

ЗАПЧАСТИ ДЛЯ БЕТОННАСОСОВ
+79180710333



8

8

A

A

| 見出番号 KEY No. | 部 品 番 号 PART No. | 部 品 名 称 DESCRIPTION | 数量 Q'TY | 互換性 CHAN. | 適 用 号 機 SERIAL No. | 備 考 REMARKS |
|-----------------|---------------------|---|------------|--------------|-----------------------|----------------|
| 22 | HG15 520 77 | 銘板 (ピストンセンサ リセット要領) *Plate, Name (Reset points of piston sensor) | 1 | | 15501~ | |
| 23 | HA76 521 68 | 銘板 (Sバルブ注意) *Plate, Name (S - Valve Caution) | 1 | | 15501~ | |
| 24 | HH95 88 62 | 銘板 (ホッパスクリーン) *Plate, Name (Hopper Screen Caution) | 1 | | 15501~ | |
| 25 | JA11 20 39 | 十字穴付なべ小ネジ *Screw, Pan Head | 4 | | 15501~ | M5 × 10 |
| 25-1 | JB61 20 08 | ワッシャー *Washer, Lock | 4 | | 15501~ | M5 |
| 25-2 | JB66 10 08 | 平ワッシャー *Washer, Flat | 4 | | 15501~ | M5 |
| 25-3 | JB21 20 10 | 六角ナット *Nut, Hex. | 4 | | 15501~ | M5 |
| 26 | HH86 88 07 | 銘板 (アクセラ スイッチ) *Plate, Name (Acceleration switch) | 1 | | 15501~ | |
| 27 | HG15 520 04 | 銘板 (ブーム、アウトリガ手動操作要領) *Plate, Name (Outrigger Operation) | 1 | | 15501~ | |
| 28 | ×HG15 521 71 | 銘板 (機体番号) *Plate, Name (Serial No.) | 1 | | 15501~15600 | HINO |
| | ×HG15 522 75 | 銘板 (機体番号) *Plate, Name (Serial No.) | 1 | | 15601~ | HINO |
| 28-1 | ×HG15 521 72 | 銘板 (機体番号) *Plate, Name (Serial No.) | 1 | | 15501~15550 | ISUZU |
| 28-2 | ×HG15 521 73 | 銘板 (機体番号) *Plate, Name (Serial No.) | 1 | | 15501~15550 | NISSAN |
| 29 | JA11 20 39 | 十字穴付なべ小ネジ *Screw, Pan Head | 4 | | 15501~ | M5 × 10 |
| 29-1 | JB61 20 08 | ワッシャー *Washer, Lock | 4 | | 15501~ | M5 |
| 29-2 | JB21 20 10 | 六角ナット *Nut, Hex. | 4 | | 15501~ | M5 |
| 30 | HG15 520 16 | 銘板 (ブームホース長さ) *Plate, Name (Boom Top Hose Length) | 1 | | 15501~ | |
| 31 | HG15 522 21 | 銘板 (往復動水ポンプ) *Plate, Name (Water Pump) | 1 | | 15501~15550 | |
| | HG15 522 78 | 銘板 (往復動水ポンプ) *Plate, Name (Water Pump) | 1 | | 15551~ | |
| 32 | HG15 520 21 | 銘板 (Sバルブ用コック) *Plate, Name (Cock for S valve) | 1 | | 15501~ | |
| 33 | HG15 520 52 | 銘板 (CP電源用ヒューズ) *Plate, Name (Fuse for power supply of CP) | 1 | | 15501~ | |
| 34 | HG15 520 41 | 銘板 (水ポンプ用ヒューズ) *Plate, Name (Fuse for water pump) | 1 | | 15501~ | |
| 35 | HG15 520 40 | 銘板 (バッテリーリレー用ヒューズ) *Plate, Name (Fuse for battery relay) | 1 | | 15501~ | |
| 36 | HG15 521 70 | 警告ラベルセット *Label Set, Warning | 1 | ← | 15501~*** | |
| | HG15 522 80 | 警告ラベルセット *Label Set, Warning | 1 | → | ***~ | |
| 37 | HH20 96 67 | 警告ラベル (CPS217) **Label, Warning (CPS217) | 1 | | 15501~ | |
| 38 | HH20 96 59 | 警告ラベル (CPS209) **Label, Warning (CPS209) | 1 | | 15501~*** | |
| | HH20 98 18 | 安全標識ラベル (BSP067) **Label, Warning (BSP067) | 1 | | ***~ | |
| 39 | HH20 96 71 | 警告ラベル (CPS221) **Label, Warning (CPS221) | 1 | | 15501~*** | |
| 40 | HH20 96 68 | 警告ラベル (CPS218) **Label, Warning (CPS218) | 1 | | 15501~ | |
| 41 | HH20 96 54 | 警告ラベル (CPS204) **Label, Warning (CPS204) | 2 | | 15501~ | |
| 42 | HH20 96 56 | 警告ラベル (CPS206) **Label, Warning (CPS206) | 4 | | 15501~*** | |
| | HH20 98 12 | 安全標識ラベル (BSP003) **Label, Warning (BSP003) | 4 | | ***~ | |

注
NOTE

IHI

銘板組立 ("G" バルブ)

NAME PLATE ASS'Y ("G" VALVE)

MODEL IPJ70B - 4N18

- 199 - 7 -

REV. No. ①
SHEET No. 8 - 1

8

A

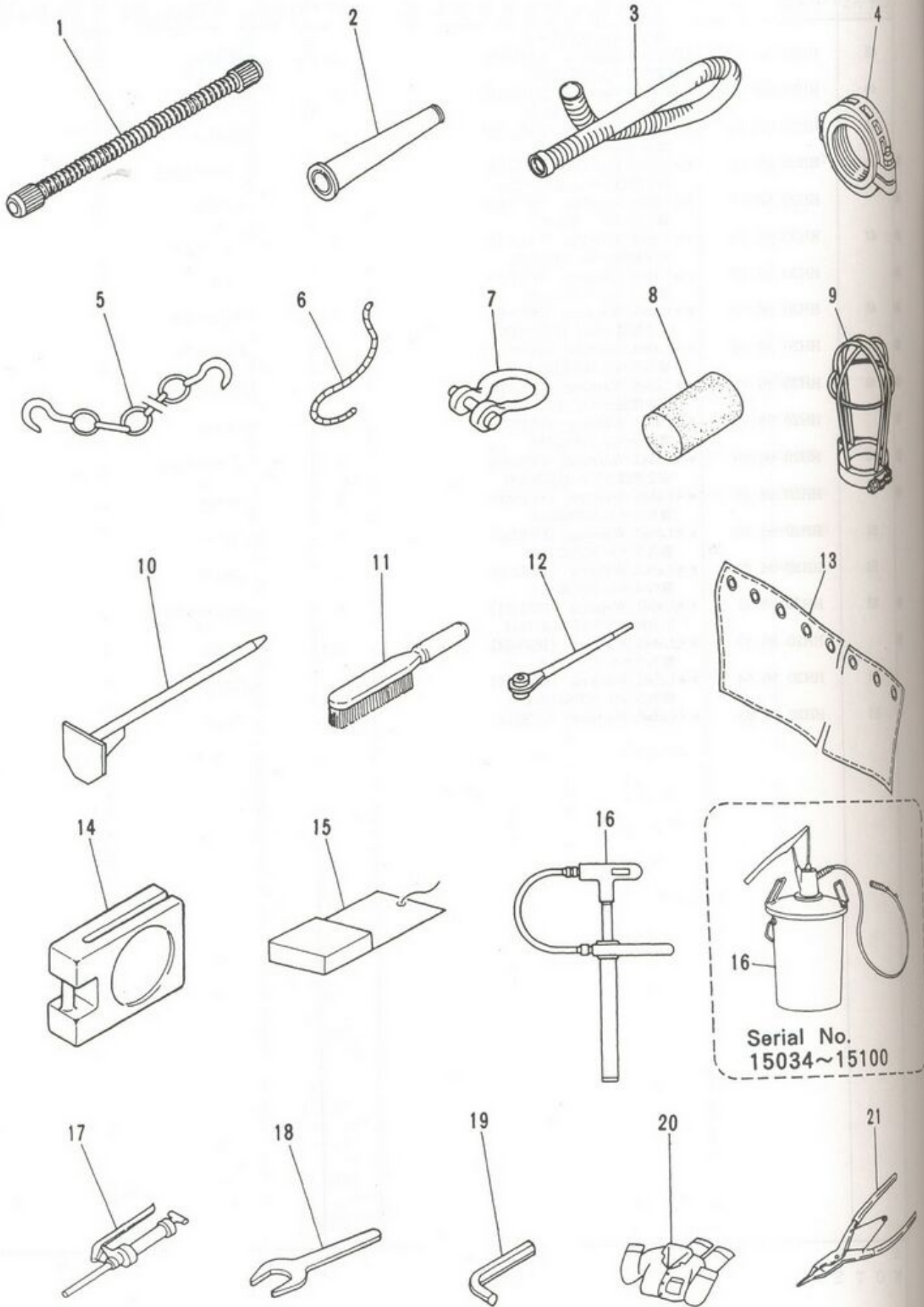


30044274 000 557004427000

+79180710333

| 見出番号 KEY No. | 部品番号 PART No. | 部 品 名 称 D E S C R I P T I O N | 数量 Q'TY | 互換性 CHAN. | 適用号機 SERIAL No. | 備 考 REMARKS |
|-----------------|------------------|---|------------|--------------|--------------------|----------------|
| 43 | HH20 96 55 | 警告ラベル (CPS205) **Label, Warning (CPS205) | 4 | | 15501~ | |
| 44 | HH20 96 57 | 警告ラベル (CPS207) **Label, Warning (CPS207) | 2 | | 15501~ | |
| 45 | HH20 96 08 | 警告ラベル (CPL108) **Label, Warning (CPL108) | 1 | | 15501~ | |
| 46 | HH20 96 62 | 警告ラベル (CPS212) **Label, Warning (CPS212) | 1 | | 15501~*** | |
| | HH20 98 13 | 安全標識ラベル (BSP022) **Label, Warning (BSP022) | 1 | | ***~ | |
| 47 | HH20 96 66 | 警告ラベル (CPS216) **Label, Warning (CPS216) | 1 | | 15501~*** | |
| | HH20 98 16 | 安全標識ラベル (BSP063) **Label, Warning (BSP063) | 1 | | ***~ | |
| 48 | HH20 96 02 | 警告ラベル (CPL102) **Label, Warning (CPL102) | 1 | | 15501~*** | |
| | HH20 98 04 | 安全標識ラベル (BMP053) **Label, Warning (BMP053) | 1 | | ***~ | |
| 49 | HH20 96 01 | 警告ラベル (CPL101) **Label, Warning (CPL101) | 1 | | 15501~*** | |
| | HH20 98 05 | 安全標識ラベル (BMP058) **Label, Warning (BMP058) | 1 | | ***~ | |
| 50 | HH20 96 69 | 警告ラベル (CPS219) **Label, Warning (CPS219) | 1 | | 15501~*** | |
| | HH20 98 19 | 安全標識ラベル (BSP058) **Label, Warning (BSP058) | 1 | | ***~ | |
| 51 | HH20 96 53 | 警告ラベル (CPS203) **Label, Warning (CPS203) | 1 | | 15501~ | |
| 52 | HH20 96 60 | 警告ラベル (CPS210) **Label, Warning (CPS210) | 1 | | 15501~ | |
| 53 | HH20 96 61 | 警告ラベル (CPS211) **Label, Warning (CPS211) | 1 | | 15501~*** | |
| | HH20 98 17 | 安全標識ラベル (BSP064) **Label, Warning (BSP064) | 1 | | ***~ | |
| 54 | HH20 96 64 | 警告ラベル (CPS214) **Label, Warning (CPS214) | 1 | | 15501~ | |
| 55 | HH20 96 63 | 警告ラベル (CPS213) **Label, Warning (CPS213) | 1 | | 15501~ | |

注 意
N O T E



IHI

MODEL IPJ70B - 4N18

工具及附属品
TOOLS & ACCESSORIES

- 200 -

REV. No. ②
SHEET No. 8 - 2

8



+79180710333

| 見出番号 KEY No. | 部品番号 PART No. | 部 品 名 称 D E S C R I P T I O N | 数 量 Q'TY | 互換性 CHAN. | 適 用 号 機 SERIAL No. | 備 考 REMARKS |
|-----------------|------------------|------------------------------------|-------------|--------------|-----------------------|-------------------|
| 0 | ×HG15 500 00 | 工具及附属品 Tools & Accessories | 1 | | 15002~ | 115A |
| 0-1 | ×HG15 501 00 | 工具及附属品 Tools & Accessories | 1 | | 15002~ | 125A OPTION |
| 1 | HH40 35 10 | *Hose 根本ホース | 1 | | 15002~ | 115A × 3000 |
| 1-1 | HH40 30 03 | *Hose 根本ホース | 1 | ┌ O └ | 15002~*** | 125A × 2500 |
| | HH40 30 01 | *Hose テーパ管 | 1 | | ***~ | 125A × 2000 |
| 2 | HH40 75 10 | *Pipe, Taper テーパ管 | 1 | | 15002~ | 115A - 100A × 600 |
| 2-1 | HH40 10 05 | *Pipe, Taper 先端ホース | 1 | | 15002~ | 125A - 100A × 900 |
| 3 | HH40 23 33 | *Hose 管継手 | 1 | | 15002~ | 100A × 7000 |
| 4 | HH40 40 50 | *Joint, Pipe 管継手 | 2 | | 15002~ | 125A |
| 4-1 | HH40 40 40 | *Joint, Pipe セーフティ チェーン | 1 | | 15002~ | 100A |
| 5 | HH78 53 11 | *Chain, Safety ワイヤ ロープ | 1 | | 15002~ | |
| 6 | HH73 60 95 | *Rope, Wire シャックル | 1 | | 15002~ | |
| 7 | HH85 60 27 | *Shackle スポンジ | 1 | | 15002~ | |
| 8 | HH40 58 30 | *Sponge スポンジ受け | 2 | | 15002~ | φ 240 |
| 9 | HG14 870 23 | *Receiver, Sponge 挿出棒 | 1 | | 15002~ | |
| 10 | HH66 65 11 | *Tool, Washing ハケ | 1 | | 15002~ | |
| 11 | HA13 506 09 | *Brush ラチェット スパナ | 1 | | 15002~ | |
| 12 | HH58 62 48 | *Spanner, Ratchet エプロン | 2 | | 15002~ | 21 × 26 |
| 13 | HH70 21 26 | *Apron アウトリガ台座 | 1 | | 15002~ | |
| 14 | HA69 863 27 | *Support, Outrigger 工具袋 | 4 | | 15002~ | |
| 15 | HH70 86 38 | *Bag, Tool グリース バック | 1 | | 15002~ | |
| 16 | HA12 804 08 | *Pack, Grease フィルラ ポンプ | 1 | ┌ O └ | 15002~15033 | |
| | HG15 500 31 | *Pump, Filler グリース ガン | 1 | | 15034~15100 | |
| 17 | HA76 530 36 | *Gun, Grease カートリッジ | 1 | | 15002~ | |
| 17-1 | HA76 530 37 | ** Cartridge 片口スパナ | 1 | | 15002~ | |
| 18 | HG15 500 19 | *Spanner, Single End 片口スパナ | 2 | | 15002~ | M52 |
| 18-1 | JD73 10 20 | *Spanner, Single End 片口スパナ | 1 | | 15002~ | M20 |
| 18-2 | JD73 10 12 | *Spanner, Single End 六角棒スパナ セット | 1 | | 15002~ | M12 |
| 19 | HH88 53 11 | *Spanner Set, Hexagonal 六角棒スパナ | 1 | | 15002~ | |
| 19-1 | JD75 16 23 | ** Spanner, Hexagonal 六角棒スパナ | 1 | | 15002~ | 2.5 |
| 19-2 | JD75 16 24 | ** Spanner, Hexagonal 六角棒スパナ | 1 | | 15002~ | 3 |
| 19-3 | JD75 16 25 | ** Spanner, Hexagonal 六角棒スパナ | 1 | | 15002~ | 4 |
| 19-4 | JD75 16 06 | ** Spanner, Hexagonal | 1 | | 15002~ | 5 |

注 意
N O T E

8

IHI

工具及附属品

TOOLS & ACCESSORIES

MODEL IPJ70B - 4N18

- 201 -

REV. No. ③

SHEET No. 8 - 2

8



ЗАПЧАСТИ ДЛЯ БЕТОННАСОСОВ
+79180710333

| 見出番号 KEY No. | 部品番号 PART No. | 部 品 名 称 D E S C R I P T I O N | 数 量 Q'TY | 互換性 CHAN. | 適用号機 SERIAL No. | 備 考 REMARKS |
|-----------------|------------------|-------------------------------------|-------------|--------------|--------------------|----------------|
| 19-5 | JD75 16 07 | 六角棒スパナ **Spanner, Hexagonal | 1 | | 15002~ | 6 |
| 19-6 | JD75 16 08 | 六角棒スパナ **Spanner, Hexagonal | 1 | | 15002~ | 8 |
| 19-7 | JD75 16 09 | 六角棒スパナ **Spanner, Hexagonal | 1 | | 15002~ | 10 |
| 19-8 | HH78 86 19 | 六角棒スパナ **Spanner, Hexagonal | 1 | | 15002~ | 12 |
| 19-9 | JD75 16 31 | 六角棒スパナ **Spanner, Hexagonal | 1 | | 15002~ | 14 |
| 19-10 | JD75 16 32 | 六角棒スパナ **Spanner, Hexagonal | 1 | | 15002~ | 17 |
| 19-11 | JD75 16 33 | 六角棒スパナ **Spanner, Hexagonal | 1 | | 15002~ | 19 |
| 20 | HH40 31 12 | 作業服 *Overalls | 2 | | 15002~ | |
| ● 21 | HG15 500 24 | ストップ リング プライヤ *Pliers, Stop Ring | 1 | | 15002~*** | |
| ● | HG15 500 32 | ストップ リング プライヤ *Pliers, Stop Ring | 1 | LO | ***~ | |

注 意
N O T E

IHI

工具及附属品

TOOLS & ACCESSORIES

MODEL IPJ70B - 4N18

- 202 -

REV. No. (2)

SHEET No. 8 - 2

8



+79180710333

まえがき

このパーツカタログは、マスターカタログとして初号機からの構成部品を収録し、機械の改良等によって変更になった部品も含め、適用号機・互換性等を明記し、部品の販売、サービス業務の資料として活用できるよう編集されています。

このマスターカタログについてのご意見や誤りの御指摘がありましたら是非御一報下さい。次回配布分に含め訂正致します。

マスターカタログの構成：

マスターカタログの構成は、表紙（バインダー）、中表紙、改正通知、まえがき、索引、目次、本文、部品番号順索引及び奥付からなっております。

マスター カタログの保管

保 管：

お手もとに配布されたマスターカタログは当社の配布台帳に登録されています。従って、今後追加・改正・廃止のつど責任をもって通知しますので貴所においても必ず保管担当者を決めて保管に当たって下さい。尚、保管担当者は改正通知（訂正版）配布のつど、追加、差替え、改正を行ない常に正しいマスターカタログが利用できるようにして下さい。

改正通知：

改正通知は中表紙の裏に印刷され、全部のページを一覧表にして記載されてあります。改正の時は中表紙と共に差し替え、ファイル整理の確認に使用して下さい。

とじ込み方法：

1. まず、各シートの左下に記載された機種（MODEL）を確認して下さい。
2. ページ番号は、中央下（各シートの名称下）に通し番号で記載してありますので、この番号順にファイルして下さい。
3. 追加ページがある場合は、ページ番号の後に追加ページ番号を記載してあります。

(例)

10・11・11-1・11-2・12・13・14・14-1・14-2・15……

↑ ↑ ↑ ↑ ↑
追加されたページ

改正番号：

内容が改正され、差し替えページがあるときは、新旧を区別するために各シートの右下に改正番号 (REV. No.) を ○ で囲って記載してあります。

若い方の番号を廃却し新しいものをファイルして下さい。

(注) 印刷は両面にしておりますので、片方のページだけが変った場合、変更のないページも印刷します。その時変更のないページの改正番号は変えてありません。

マスターカタログの見方

部品図：

機械の改良等で図の変更がある時は、新、旧両方共記載してあります。

表題欄：

| | | |
|------------|--------------|------------------------------|
| IHI | 和文名称 英文名称 | (2) 7 |
| MODEL (1) | (5) | (3) REV. N 0 |
| | | (4) SHEET. NO. 7-2A A |

(1) MODEL (機種)：

機械の機種名を記載してあります。差し替え時、機種の確認に利用して下さい。

(2) 項目番号：

索引の右端に付けた項目番号を記載してあります。

(3) REV.No. (改正番号)：

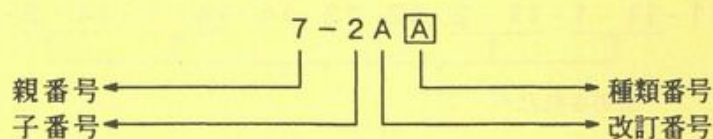
各ページ毎の改正番号で、改正回数を記載してあります。

新たに差し替え分がきた時、新旧の確認に利用して下さい。

(4) SHEET.No. (シート番号)：

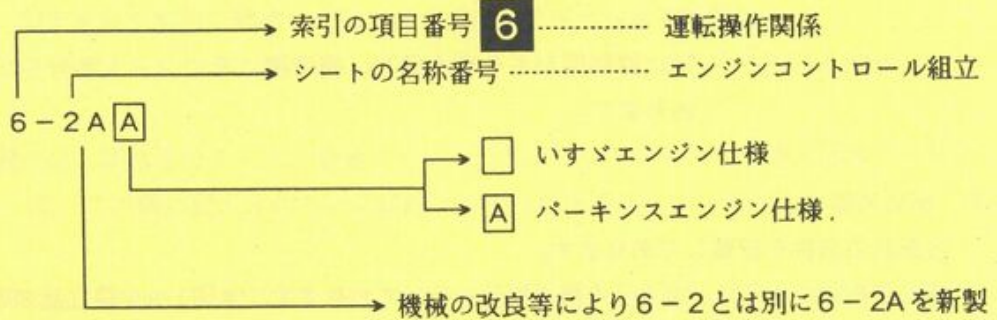
目次で各シート毎に分けた、シート番号を記載してあります。

番号の意味は下記のようになっております。



- 親 番 号……………索引の右端に付けた項目番号を親番号としております。
- 子 番 号……………目次で分けた各シートの名称番号を示しております。
- 改訂番号……………機械の改良等で新たに作り直した時に付ける記号 (A.B.C.……)
- 種類番号……………仕様の違いを現わす記号 (A.B.C.……)

(例) IS-30G 運転操作関係



(5) ページ番号 :

本文から通しの番号を記載してあります。
 シート番号だけでは色々な意味を持ち差し替えには混乱をきたす事がありますので
 差し替え用としてこのページ番号を記載してあります。

部品表 :

部品表の記載事項は、見出番号、部品番号、名称、数量、互換性、適用号機、備考、注記、
 標題欄とから成っております。

| 見出番号 KEY No. | 部品番号 PART No | 部 品 名 称 DESCRIPTION | 数 量 Q'TY | 互 換 性 CHAN. | 適 用 号 機 SER.No. | 備 考 REMARKS |
|--------------------|-----------------|------------------------|-------------|----------------|--------------------|----------------|
| (1) | (2) | (3) | (4) | (5) | (6) | (7) |
| 注 意 N O T E (8) | | | | | | |

(1) 見出番号 :

見出番号は原則として部品1点に付1つの見出番号を取りますが、止むおえず1つの見出
 番号で複数の部品を指示する時は、2, 2-1, 2-2, 2-3の様に記載されてあります。
 又、改正の時は改正場所がわかる様に、見出番号の前に ●印を付けてあります。

(2) 部品番号 :

部品番号は9桁のコード番号で示し、4桁、3桁、2桁に分けて読みやすく記載してあり
 ます。(10桁のコード番号の時は、5桁、5桁で記載してあります)
 エンジン部品の場合は、エンジン メーカーの部品番号を備考欄に記載してありますので、
 部品の注文は直接各メーカーにして下さい。



部品番号の前に記載されている記号は、下記の事を意味しております。

×印 …………… 供給出来ない部品を示しております。

☆印 …………… 別部品で供給する事を示し、備考欄に供給する部品番号を記入しております。

△印 …………… 受注生産部品を示し、受注後製作致します。

(注) 部品供給区分については、おことわりなしに変更する事がありますので、ご了承下さい。

#印 …………… 別に詳細図がある事を示し、備考欄にそのシート番号を記載しております。

(3) 部品名称：

各部品の名称を記載してあります。

部品名称前の*印は、組立品の構成部品を示しております。*印1つが組立品の時、その後の*印2つ(**)以上付いた部品が、その組立品の構成部品です。

| | | | | |
|-----|---|-------------|--------------|---------|
| (例) | 1 | 5075 124 UA | ローラ組立…………… | 組立品 |
| | 2 | 5075 125 00 | *シャフト…………… | 構成品 |
| | 3 | 5075 126 00 | *カラー…………… | 構成品 |
| | 4 | 5075 127 00 | **ブッシング…………… | カラーの構成品 |

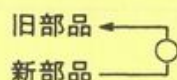
(4) 数量：

数量は原則として、機械1台分の個数を記載してあります。但し、組立構成部品については、組立品1組分に対しての個数を記載してあります。

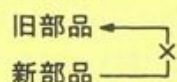
尚、シム等のように個数の定まらない部品には、必要数という意味で“AR”と記載してあります。又、個数に()の付いているものは重複した個数を意味し、片方の個数に()を付けています。

(5) 互換性：

機械の改良等に変更になった部品の互換性をつぎの記号で表示してあります。



上の部品から下の部品に変更になり
新品は旧部品に対し、互換性のある事を示しています。



上の部品から下の部品に変更になり
新品は旧部品に対し、互換性のない事を示しています。

尚、条件付互換性(複数での互換性等)の場合は、表示できませんので部品表下の注意欄に記載してあります。

(7) Remarks

The remarks column itemizes standard part sizes, type indicator, manufacturer-based type indicator, engine manufacturer, etc. Abbreviations are as follows :

| | | | |
|--------------|-----------|-----------|-------------------|
| Sh. No. | Sheet No. | W/***... | With |
| ℓ | Length | W/O***... | With-out |
| t | Thickness | I.D. | Inside diameter |
| P | Pitch | O.D. | Out side diameter |

(in detailed cases)

(8) Notes

This section is for noting special items whenever the columns for interchangeability, suitability for various equipment, and remarks are unable to accommodate them.

Index of Parts Numbers

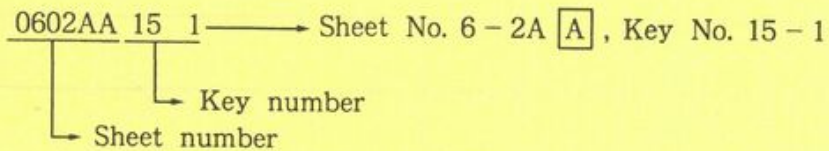
All parts used in machines are given numbers and arranged from lowest number highest. Refer to these to look up the section describing its use.

(Example)

Parts number Index

| Parts No. | Sheet No. | Parts No. |
|-----------|------------|-----------|
| 502502112 | 0403 24 | |
| 507052100 | 0602AA15 1 | |

How to interpret a Sheet Number



- (1) Part No. 5025 021 12 is on Sheet No. 4 - 3, at Key No. 24.
- (2) Part No. 5070 521 00 is on Sheet No. 6 - 2A A , at Key No. 15 - 1.



PREFACE

This parts catalog comprehensively lists all the structural parts for all pieces of equipment and thus may be regarded as a master catalog. Included are a description of parts that have been altered to adapt to improvements in equipment, and their suitability for designated pieces of equipment and interchangeability. The information is provided for both parts sales and servicing use. Your opinions and comments on errors in this catalog will be gratefully received. They will be included in subsequent revised versions.

Composition of the master catalog

The master catalog consists of the front cover (binder), inside title page, notice of revisions, preface, index, table of contents, main text, index of parts numbers in sequential order, and colophon.

STORAGE OF THE MASTER CATALOG

Storage

A record of the master catalog in your possession is kept in our master distribution file. Therefore, you will be notified of all future additions, revisions and discontinuations. Thus, we suggest you appoint someone to be in charge of your master catalog. This person will be notified of revisions (revised versions); by adding, replacing, and making revisions he will be able always to maintain an accurate master catalog.

Notice of Revisions

A notice of revisions is printed on the inside cover. All pages are listed. Whenever revisions are distributed, we suggest that you replace the old inner list of pages with the new one to ensure that filing is properly maintained.

Maintaining the master catalog

1. First verify the model printed at the bottom left of each sheet.
2. The page number is printed at the bottom center (under the name for each sheet). Use this number for filing purposes.
3. Pages that have been added are indicated by hyphenated numbers following the applicable page number.

(Example) 10. 11. 11 - 1. 11 - 2. 12. 13. 14. 14 - 1. 15

Added pages ←

Revised numbers

When contents are revised and replacement sheets are provided, in order to distinguish new from old, each sheet has a revision number (Rev. No.) printed and encircled at the lower right. Discard the sheet with the old number, and replace it with the new sheet.

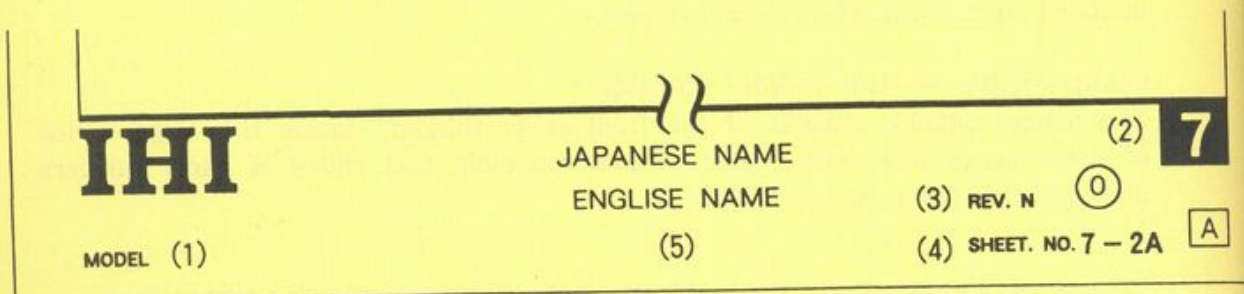
NOTE : Since pages are printed on both sides of each sheet, if one side has been revised, and the other has not, the unrevised page will have an unchanged revision number.

HOW TO USE THE MASTER PARTS CATALOG

Parts diagrams

Whenever improvements in machinery call for changes to a diagram, both the new and the old diagrams are shown.

Description Heading



(1) Model

The machinery model number is indicated. When making replacements, verify the model type.

(2) Index number

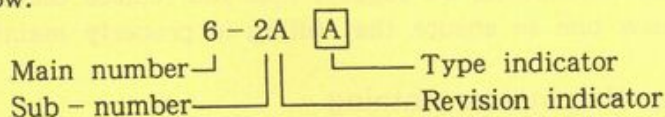
The index number shown at the right of the index is recorded.

(3) Revision number (Rev. No.)

The revision number applies to each page, and indicates the number of revisions. Use this to confirm that the new sheet is a replacement for the old one.

(4) Sheet number (Sheet. No.)

Sheet numbers are as indicated in the table of contents. Numbers are explained below.



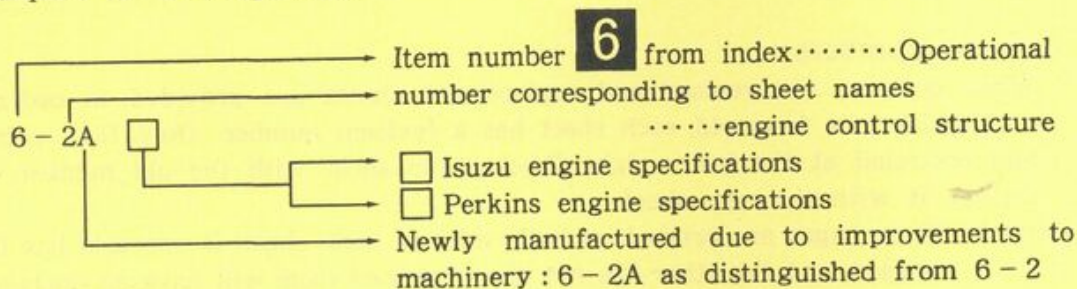
Main number.....The item number shown at the right of the index.

Sub-number.....The number for the name shown for each sheet indicated in the table of contents

Revision indicator....Indicator (A, B, C) used whenever modifications are made to machinery

type indicator.....Indicator (A, B, C) to show different specifications

Example : IS - 30G Operation



(5) Page No.

Serial page numbers from the text are used. To avoid confusion enough rough inserting sheets by sheet number alone, page numbers are given for replacing sheets as required.

List of parts

This consists of the key number, part number, description, quantity, interchangeability (chan.), serial number, remarks, notes, and heading.

| 見出番号 KEY No. | 部 品 番 号 P A R T N o . | 部 品 名 称 D E S C R I P T I O N | 数 量 Q'TY | 互換性 CHAN. | 適 用 号 機 S E R . N o . | 備 考 REMARKS |
|--------------------|--------------------------|----------------------------------|-------------|--------------|--------------------------|----------------|
| (1) | (2) | (3) | (4) | (5) | (6) | (7) |
| 注 意 (8) N O T E | | | | | | |

(1) Key number

The key number, in principle, consists of one key number per part. However, in cases where one key number has been assigned to more than one part, hyphenated numbers are used (2, 2-1, 2-2, 2-3). Revisions in such cases are indicated by a dot "●" preceding the key number.

(2) Part number

Part numbers are indicated by a nine digit code number, which is subdivided into four - three - two - digit combinations for ease of reading. (Ten - digit code numbers are subdivided into five - five digit combinations). For engine parts, the remarks section indicates the parts number issued by the engine manufacturer, to enable the ordering of such parts, which should be done direct to the manufacturer.

The symbols preceding each part number are explained below :

×.....Part cannot be supplied.

☆.....Supplied as a separate part.

Part number is indicated in the remarks column.

△.....Special order parts, which are manufactured after the order is received.

(NOTE: parts supply operations may make changes without prior notification)

#.....Detailed diagram provided separately. See the remarks column for the applicable sheet number.

(3) Part names (Description)

Each part name is listed. An asterisk preceding the part name indicates a compositional part. All subsequent multiple asterisks indicate parts that are structurally required for the assembly of the preceding part.

(Example)

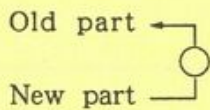
- 1 5075 124 UA Roller Assembly..... assembly part
- 2 5075 125 00 *Shaft Compositional part
- 3 5075 126 00 *Collar Compositional part
- 4 5075 127 00 **Bushing Compositional part for the collar

(4) Quantity

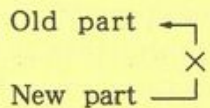
In principle, the quantity of parts required for one unit of machinery is given. However, for structural assembly parts, the number of parts required to assemble one set is given. Furthermore, for parts for which the number of compositional pieces is not ascertainable, such as shims, "AR" (As Required) is given. A "()" preceding the number of units indicates that the same number of parts is required as that for the other side, which is given in parentheses.

(5) Interchangeability

The following indications are used to show the interchangeability of parts in machinery that has been modified.



A change has been made from the part shown at the top to the part shown below. The new part is interchangeable with the old.



A change has been made from the part shown at the top to the part shown below. The new part is not interchangeable with the old.

Interchangeability of parts under certain conditions (interchangeability of multiple parts) is not described here, but is given in the notes section beneath the parts sections.

(6) Suitability for Different Machinery

The applicable equipment numbers for which the part is used are given.

(Example)

- 1151~ May be used for all equipment number 1151 and equipment subsequently numbered.
- 1152~115262 Parts used in equipment numbered 1152 through 115262.

NOTE : The equipment numbers for which parts are stated as being suitable are based on plant shipments. Thus, information on modifications that have been made at destination sites based on local service updates is not covered. Please refer to related informational updates to ensure the appropriate parts are ordered.