

PARTS CATALOG

**MITSUBISHI
CONCRETE PUMP TRUCK**

MODEL

DIA CRETE M650BD-⁴¹⁸₅₁₆

部 品 型 録

228653



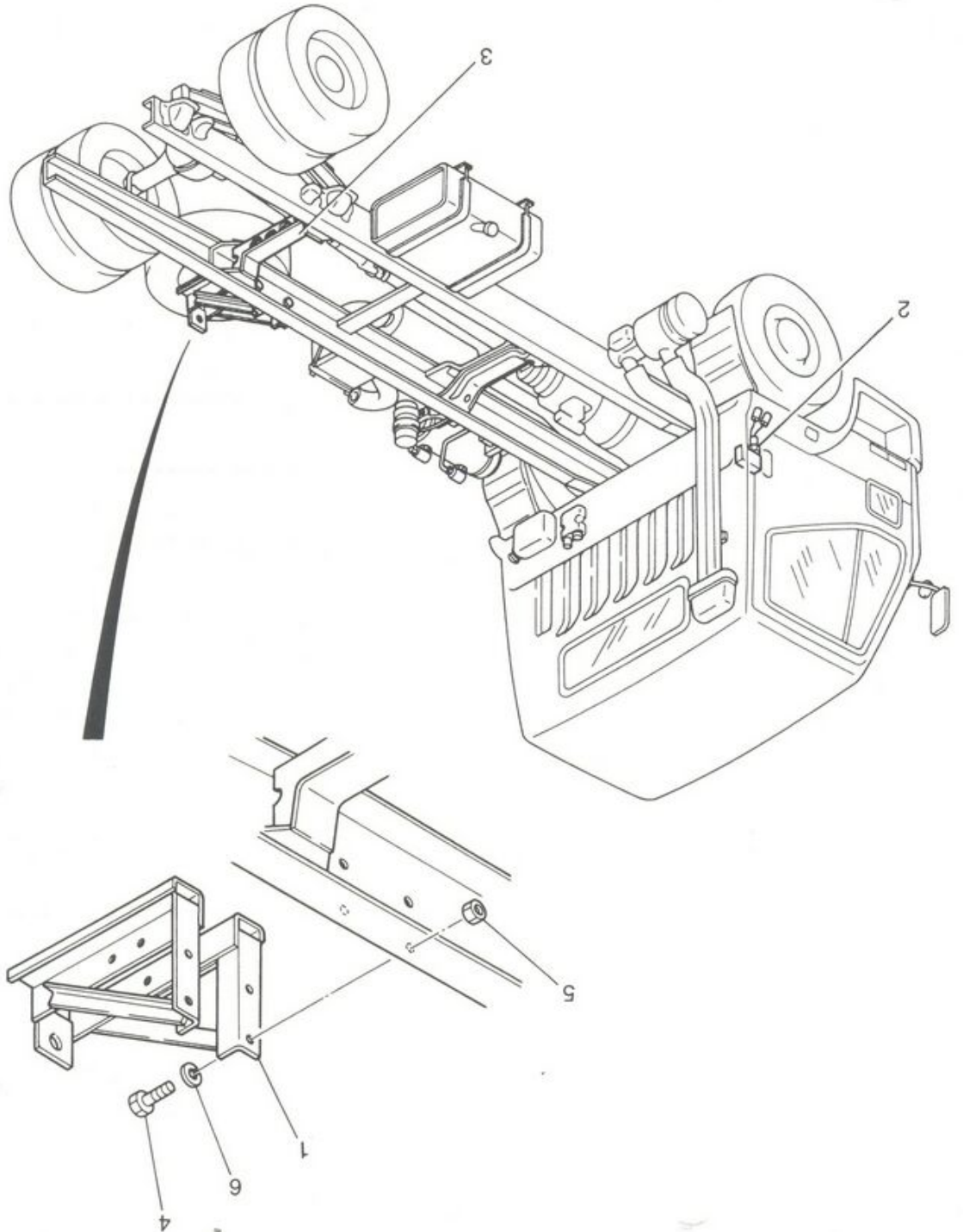
MITSUBISHI
HEAVY INDUSTRIES, LTD.

三菱重工業株式会社

MAY. '99



ЗАПЧАСТИ ДЛЯ БЕТОННАСОСОВ
+79180710333



符号

Key

部品番号

Parts No

F33 P54163

1

F33 P54161

2

F33 P54190

3

G30 P54190

4

G21 SAB100

5

H23 SAB101

6

H34 SBK100

FK337C

FK337C

FH218C

FH218C

キャブシヤシ
CHASSIS & CAB



ПОСЛОВИЦА ЗА ЧАСТИ ЗА КАБИНАТА

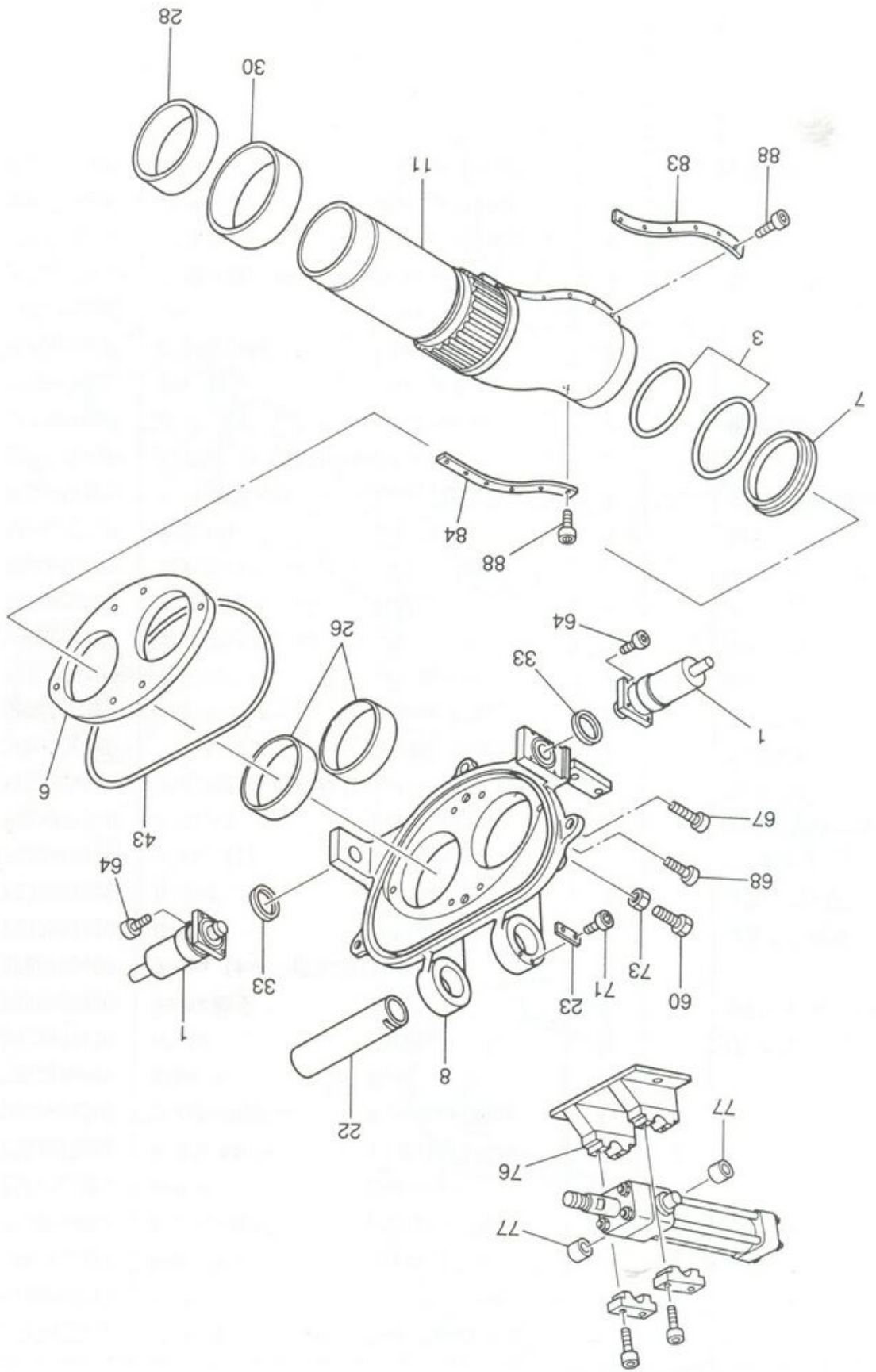
+79180710333

キャブ付シャシ
CHASSIS & CAB

| 符号 Key | 部品番号 Parts No. | 部品名称 Parts Name | 1台分 数量 Q'ty Per Unit | 1個の 重量 (kg) WEIGHT | 備 考 Remarks |
|-----------|-------------------|-----------------------|----------------------------|--------------------------|----------------|
| | F33 P541636000 | キャブ付シャシ Chassis & Cab | | | |
| 1 | F33 P541611000 | 改造スヘアタイヤキャリア | 1 | 5 | |
| 2 | F33 P541905860 | タコメータセンサ Tacho Meter | 1 | | |
| 3 | G30 P541905821 | クロスメンバ補強板 Plate | 1 | 3 | |
| 4 | G21 SAB1002500 | 六角ボルト Bolt | 4 | | M10 × 25L |
| 5 | H23 SAB1012000 | 六角ナット Nut | 4 | | M10 |
| 6 | H34 SBK1000210 | バネ座金 Spring Washer | 4 | | M10 |
| | FK337G | #6001 ~ 6033 | | | |
| | FK337G | #6501 ~ 6535 | | | |
| | FH218G | #6034 ~ | | | |
| | FH218G | #6536 ~ | | | |



| 符号 Key | 部品番号 Parts No. | 部品名称 Parts Name | 1台分 数量 Q'ty Per Unit | 1個の 重量 (kg) WEIGHT | 備考 Remarks |
|-----------|-------------------|----------------------------|----------------------------|--------------------------|--------------------|
| | L73 P633042000 | ゲートバルブ 組立品 Gate Valve ASSY | | | |
| 9 | F11 P533908740 | ゲートハウジング Gate Housing | 1 | 99 | |
| 14 | H90 P533912270 | 駆動ライナー Driving Liner | 1 | 37 | |
| 21 | K81 P533906410 | テイスタンスリング Distance Ring | 2 | | |
| 24 | G30 P533911540 | シールケース Seal Case | 1 | 5 | |
| 25 | G30 P533907220 | ダストシールカバー Dust Seal Cover | 1 | 2 | |
| 27 | K81 P533907240 | テイスタンスリング Distance Ring | 1 | | |
| 31 | H21 P533910290 | ボルト Bolt | 3 | | |
| 35 | M71 P533904410 | パッキン Packing | 1 | | 15 × 25 × 5 |
| 37 | J50 P533907250 | ラシアル軸受 Bearing | 1 | 6 | φ 275 × φ 250 × 70 |
| 40 | J55 SFB0800400 | ブッシュ (ホッパ-横転用) Bushing | 2 | | |
| 46 | M73 P533907310 | O-リング O-Ring | 1 | | φ 3.1 Gs230 |
| 47 | M73 P533907320 | O-リング O-Ring | 1 | | φ 3.1 Gs205 |
| 50 | G30 P533912150 | パッキン (1) Packing(1) | 1 | | ISI250 |
| 52 | G30 P533907350 | ダストシール Dust Seal | 2 | | 230 × 250 × 9.5 |
| 55 | H21 SCG0814320 | 六角穴付き止めねじ Set Screw | 8 | | M8 × 14 |
| 56 | H32 SHM1000120 | グリースニッフル Grease Nipple | 1 | | A-PT1/8 |
| 57 | H32 SHM2000120 | グリースニッフル Grease Nipple | 1 | | B-PT1/8 |
| 59 | H21 P533907490 | 止めねじ Set Screw | 2 | | M16 × 12 |
| 61 | H21 SAD2004030 | 六角穴付きボルト Bolt | 12 | | M20 × 40 |
| 71 | H21 SAD0802030 | 六角穴付きボルト Bolt | 8 | | M8 × 20 |
| 72 | H21 SAD0601630 | 六角穴付きボルト Bolt | 8 | | M6 × 16 |
| 74 | H21 SBA1212100 | 六角ナット Nut | 6 | | M12 |
| 75 | L20 P533406000 | ゲート開閉シリンダ Gate Cylinder | 1 | 12 | 詳細 12 頁参照 |
| 78 | G61 P533908830 | クレビス (ゲート開閉用) Clevis | 1 | 1 | |
| 79 | J55 SFB0250150 | DUブッシュ DU Bushing | 2 | | MB2515DU |
| 80 | H25 P533908840 | クレビスピン Clevis Pin | 1 | | |
| 81 | J22 SHA0250110 | C型止め輪 Clip Ring | 1 | | |
| 82 | H90 P533907420 | ライナー Liner | 1 | 11 | |
| 85 | H21 P533908480 | 角根丸頭ボルト Bolt | 6 | | M12 × 40 |
| 86 | H24 SBJ1601100 | 平座金 Plain Washer | 6 | | M16 |
| 87 | H24 SBK1200220 | ばね座金 Spring Washer | 6 | | M12 |
| 89 | M70 P533912170 | ダストシール (2) Dust Seal (2) | 1 | | DSI 250 |



| | |
|----|---------------|
| 88 | H21 SAD120203 |
| 84 | M71 P53391225 |
| 83 | M71 P53391224 |
| 77 | J05 P53390886 |
| 76 | G00 P53342500 |
| 73 | H21 SBA201210 |
| 71 | H21 SAD080203 |
| 68 | H21 SAD100303 |
| 67 | H21 SAD100808 |
| 64 | H21 SAD140303 |
| 60 | H21 SAB20070 |
| 43 | M73 P5339073 |
| 33 | J25 P5339086 |
| 30 | J26 P5339087 |
| 28 | J26 P5339082 |
| 26 | J55 PL339005 |
| 23 | J21 P5339082 |
| 22 | J50 P5339071 |
| 11 | L78 P5339091 |
| 8 | L23 P5339071 |
| 7 | K81 P5339071 |
| 6 | G20 P5339066 |
| 3 | K81 P533447 |
| 1 | L20 P633009 |
| | L73 P633042 |

Key

部品番号
Parts No.

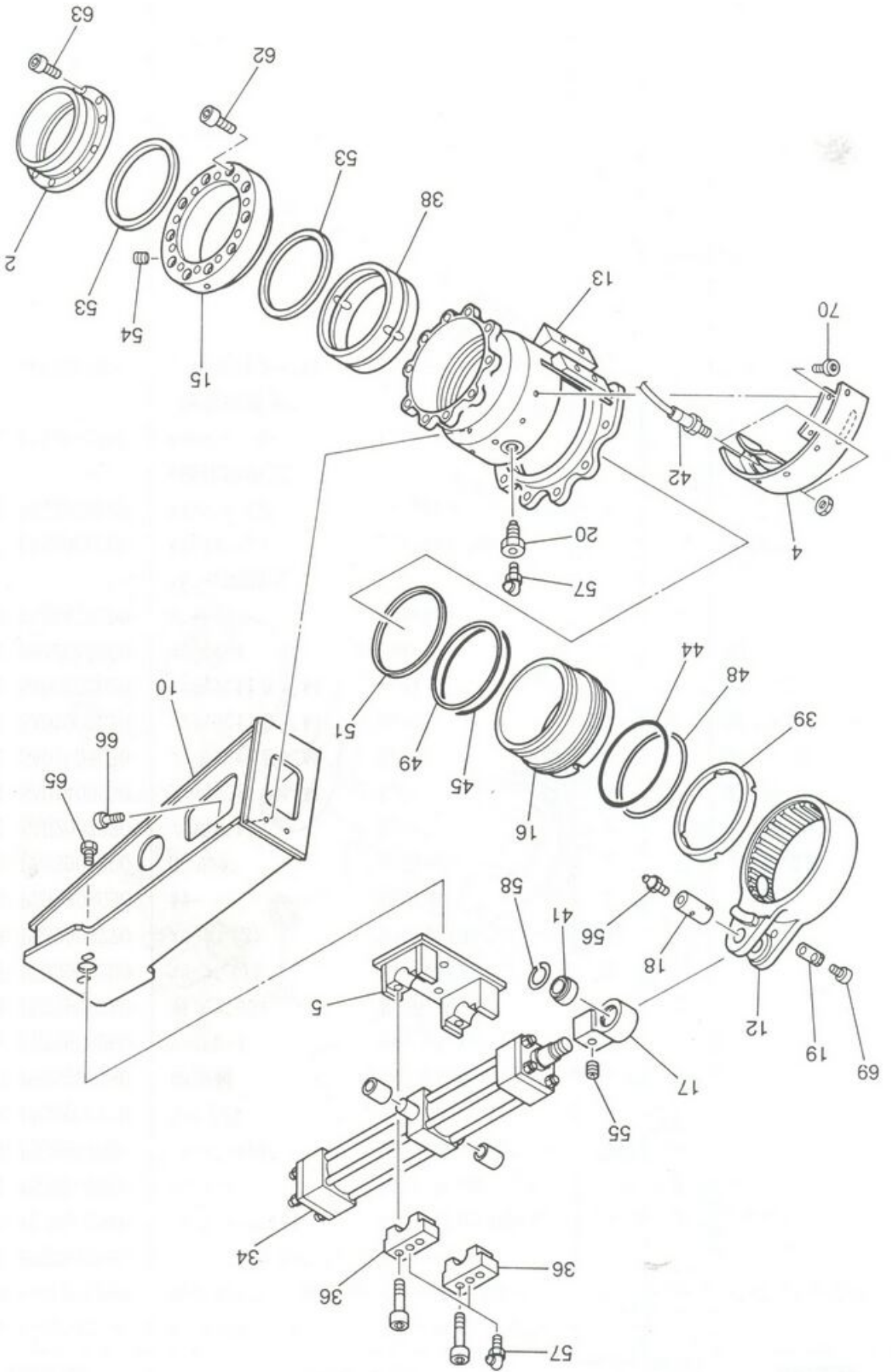
Г-1117 (2/3)
GATE VALVE (2/3)



ЗАПЧАСТИ ДЛЯ БЕТОННАСОСОВ
ВОСХОДНИЧКА
+7918070333

ゲートバルブ (2/3)
GATE VALVE (2/3)

| 符号 Key | 部品番号 Parts No. | 部品名称 Parts Name | 1台分 数量 Q'ty Per Unit | 1個の 重量 (kg) WEIGHT | 備考 Remarks |
|-----------|-------------------|------------------------------|----------------------------|--------------------------|---------------|
| | L73 P633042000 | ゲートバルブ 組立品 Gate Valve ASSY | | | |
| 1 | L20 P633009000 | 固定用シリンダ-組立品 Cylinder ASSY | 2 | 12 | 詳細 10 頁参照 |
| 3 | K81 P533447000 | ウェアリング ゴムパッキン Packing | 1 | | |
| 6 | G20 P533906980 | ウェアリングプレート Wear Ring Plate | 1 | 16 | |
| 7 | K81 P533907000 | ウェアリング Wear Ring | 1 | 3 | |
| 8 | L23 P533907020 | シリンダ-エンド Cylinder End | 1 | 76 | |
| 11 | L78 P533909770 | Sパイプ S Pipe | 1 | 77 | |
| 22 | J50 P533907180 | 中空軸 Hollow Shaft | 1 | 5 | |
| 23 | J21 P533908260 | キープレート Key Plate | 1 | | |
| 26 | J55 PL33900580 | 吸入ブッシュ Bushing | 2 | 2 | |
| 28 | J26 P533908200 | スリーブ (1) Sleeve(1) | 1 | 1 | |
| 30 | J26 P533908770 | スリーブ (3) Sleeve(3) | 1 | 1 | |
| 33 | J25 P533908650 | カラー Collar | 2 | | |
| 43 | M73 P533907300 | O-リング O-Ring | 1 | | φ 10 V510 |
| 60 | H21 SAB2007030 | 六角ボルト Bolt | 2 | | M20 × 70 |
| 64 | H21 SAD1403030 | 六角穴付きボルト Bolt | 8 | | M14 × 30 |
| 67 | H21 SAD1008030 | 六角穴付きボルト Bolt | 2 | | M10 × 80 |
| 68 | H21 SAD1003030 | 六角穴付きボルト Bolt | 4 | | M10 × 30 |
| 71 | H21 SAD0802030 | 六角穴付きボルト Bolt | 2 | | M8 × 20 |
| 73 | H21 SBA2012100 | 六角ナット Nut | 2 | | M20 |
| 76 | G00 P533425000 | ブラケット Bracket (ゲート開閉支点) | 1 | 3 | |
| 77 | J05 P533908860 | オイルブッシュ Oilless Bush | 2 | | SPF2525 |
| 83 | M71 P533912240 | スクレパー (左) Scraper (硬化肉盛型) | 1 | 1 | |
| 84 | M71 P533912250 | スクレパー (右) Scraper (硬化肉盛型) | 1 | | |
| 88 | H21 SAD1202030 | 六角穴付きボルト Bolt | 12 | | M12 × 20 |



| | |
|----|--------------|
| 70 | H21 SAD10014 |
| 69 | H21 SAD10016 |
| 66 | H21 SAD12030 |
| 65 | H21 SAB12020 |
| 63 | H21 SAD16040 |
| 62 | H21 SAD16050 |
| 58 | J22 SHA05500 |
| 57 | H32 SHM2000 |
| 56 | H32 SHM1000 |
| 55 | H21 SCG0814 |
| 54 | M66 SKM7006 |
| 53 | G30 P533907 |
| 51 | G30 P533912 |
| 49 | M70 SHD2500 |
| 48 | M70 SHD2550 |
| 45 | M73 SHB1250 |
| 44 | M73 SHB1253 |
| 42 | E45 P547912 |
| 41 | J50 P533907 |
| 39 | J50 P533900 |
| 38 | J50 P533900 |
| 36 | J55 P533900 |
| 34 | L20 PA3407 |
| 20 | H21 P533900 |
| 19 | J21 P533900 |
| 18 | H25 P533900 |
| 17 | G61 PL3390 |
| 16 | M30 P53391 |
| 15 | G30 P53390 |
| 13 | F10 P53391 |
| 12 | K81 P53391 |
| 10 | G00 P53349 |
| 5 | G00 P53346 |
| 4 | G00 P53340 |
| 2 | L78 P53339 |
| | L73 P63304 |

符号
Key

部品番号
Parts No

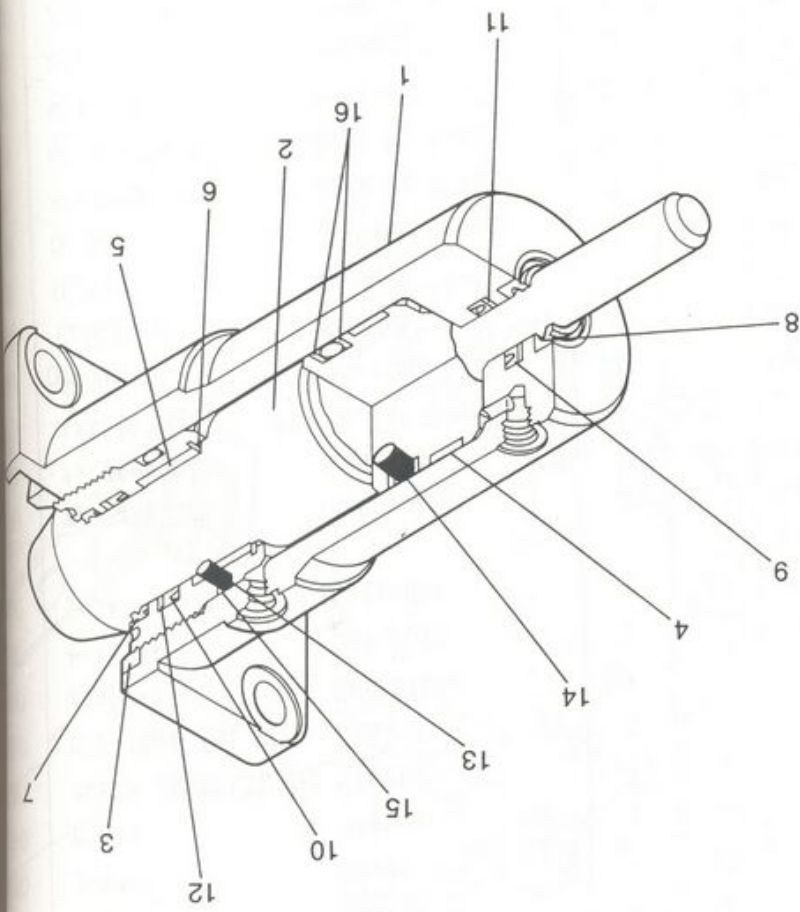
418 #6058 ~

ゲートバルブ (3/3)
GATE VALVE (3/3)



ЗАПЧАСТИ ДЛЯ БЕТОННАСОСОВ
+7918070333

| 符号 Key | 部品番号 Parts No. | 部品名称 Parts Name | 1台分 数量 Q'ty Per Unit | 1個の 重量 (kg) WEIGHT | 備 考 Remarks |
|-----------|-------------------|----------------------------|----------------------------|--------------------------|---------------------------|
| | L73 P633042000 | ゲートバルブ 組立品 Gate Valve ASSY | | | |
| 2 | L78 P533399000 | 吐出パイプ Pipe | 1 | 7 | |
| 4 | G00 P533401000 | ブラケット (近接スイッチ) Bracket | 1 | 2 | |
| 5 | G00 P533468000 | ブラケット Bracket | 1 | 8 | |
| 10 | G00 P533496000 | ブラケット (駆動 CYL 用) Bracket | 1 | 21 | |
| 12 | K81 P533911050 | 切替リング Ring | 1 | 11 | |
| 13 | F10 P533911520 | ケーシング Casing | 1 | 56 | |
| 15 | G30 P533907130 | シールカバー Cover | 1 | 15 | |
| 16 | M30 P533912260 | ピストン Piston | 1 | 10 | |
| 17 | G61 PL33900630 | クレビス (駆動 CYL 用) Clevis | 1 | 1 | |
| 18 | H25 P533907160 | ピン (駆動 CYL 用) Pin | 1 | 1 | |
| 19 | J21 P533906300 | キープレート Key Plate | 1 | | |
| 20 | H21 P533909230 | セットボルト Set Bolt | 1 | | |
| 34 | L20 PA34078000 | シリンダー Cylinder | 1 | 27 | 詳細 14 頁参照 φ 63 × 360st |
| 36 | J55 P533906700 | ブッシュ加工品 Bushing | 2 | | SPF4040 |
| 38 | J50 P533907260 | ラジアル軸受 Bearing | 1 | 6 | φ 255 × φ 230 × 70 |
| 39 | J50 P533907270 | スラスト軸受 Thrust Bearing | 1 | 2 | φ 255 × φ 230 × 20 |
| 41 | J50 P533907290 | 球面軸受 Bearing | 1 | | SA1-35B |
| 42 | E45 P547912080 | 近接スイッチ Switch | 2 | | E2E2-X5C2 |
| 44 | M73 SHB1255020 | O-リング O-Ring | 1 | | P255 |
| 45 | M73 SHB1250020 | O-リング O-Ring | 1 | | P250 |
| 48 | M70 SHD2550120 | バックアップリング Back Up Ring | 1 | | P255 |
| 49 | M70 SHD2500120 | バックアップリング Back Up Ring | 1 | | P250 |
| 51 | G30 P533912160 | ダストシール Dust Seal | 1 | | ISI230 |
| 53 | G30 P533907360 | スクレパー Scraper | 2 | | 205 × 230 × 14 |
| 54 | M66 SKM7006100 | 六角穴付きプラグ Plug | 1 | | PT1/8 |
| 55 | H21 SCG0814320 | 六角穴付き止めねじ Set Screw | 1 | | M8 × 14 |
| 56 | H32 SHM1000120 | グリースニップル Grease Nipple | 1 | | A-PT1/8 |
| 57 | H32 SHM2000120 | グリースニップル Grease Nipple | 3 | | B-PT1/8 |
| 58 | J22 SHA0550210 | C 形止め輪 Clip Ring | 1 | | 穴用 55 |
| 62 | H21 SAD1605030 | 六角穴付きボルト Bolt | 10 | | M16 × 50 |
| 63 | H21 SAD1604030 | 六角穴付きボルト Bolt | 10 | | M16 × 40 |
| 65 | H21 SAB1202060 | 六角ボルト Bolt | 2 | | M12 × 20 |
| 66 | H21 SAD1203030 | 六角穴付きボルト Bolt | 2 | | M12 × 30 |
| 69 | H21 SAD1001630 | 六角穴付きボルト Bolt | 2 | | M10 × 16 |
| 70 | H21 SAD1001430 | 六角穴付きボルト Bolt | 4 | | M10 × 14 |



固定シリンダー
CYLINDER



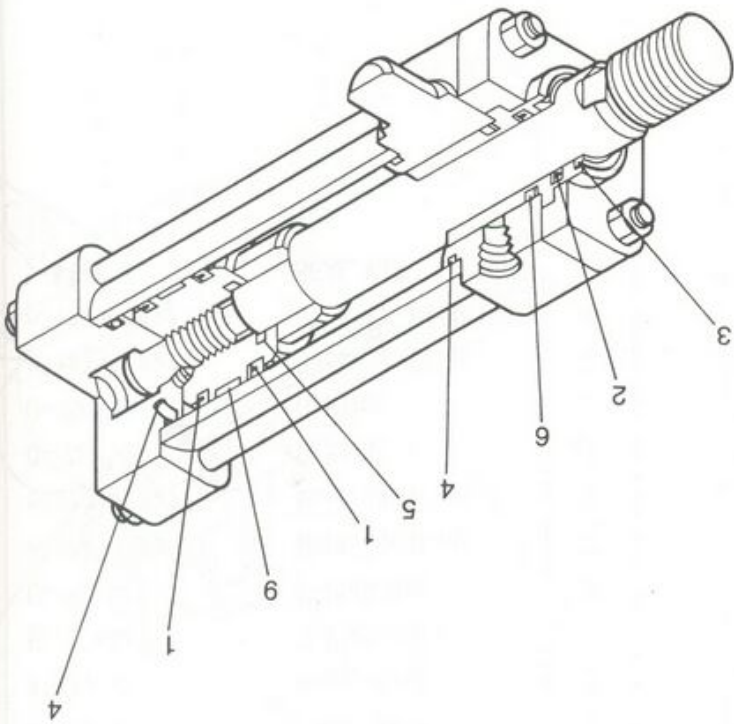
ЗАПЧАСТИ ДЛЯ БЕТОННАСОСОВ

+79180710333

固定シリンダー
CYLINDER

| 符号 Key | 部品番号 Parts No. | 部品名称 Parts Name | 1台分 Per Unit 数量 Q'ty | 1個の 重量 (kg) WEIGHT | 備考 Remarks |
|-----------|-------------------|-----------------------------|----------------------------|--------------------------|---------------|
| 1 | L20 P633009010 | 固定シリンダー組立品 Cylinder Assy | 2 | 12 | |
| 2 | J11 P633009020 | ピストンロッド Piston Rod | 2 | | |
| 3 | H23 P633009030 | ナット Nut | 2 | | |
| ④ | K81 P633009040 | ウェアリング Wear Ring | 2 | | SW70 |
| 5 | J55 P633009050 | D.U. Bush | 2 | | MB5030DU |
| 6 | K81 P633009060 | スナップリング Snap Ring | 2 | | |
| ⑦ | G30 P633009070 | ダストシール Dust Seal | 2 | | DSI 50 |
| ⑧ | G30 P633009080 | ダストシール Dust Seal | 2 | | DSI 20 |
| ⑨ | M70 P633009090 | U-パッキング U-Packing | 2 | | ISI 20 |
| ⑩ | M70 P633009100 | U-パッキング U-Packing | 2 | | ISI 50 |
| ⑪ | M73 P633009110 | バックアップリング Back Up Ring | 2 | | ISI 20用 |
| ⑫ | M73 P633009120 | バックアップリング Back Up Ring | 2 | | ISI 50用 |
| ⑬ | M72 P633009130 | O-リング O-Ring | 2 | | G70 |
| ⑭ | M72 P633009140 | O-リング O-Ring | 2 | | P60 |
| ⑮ | M73 P633009150 | バックアップリング Back Up Ring | 2 | | G70用 |
| ⑯ | M73 P633009160 | バックアップリング Back Up Ring | 4 | | P60用 |
| L70 | P633009900 | シールキット SEAL KIT | 2 | | ④、⑦~⑯ |





横転用シリンダ
CYLINDER

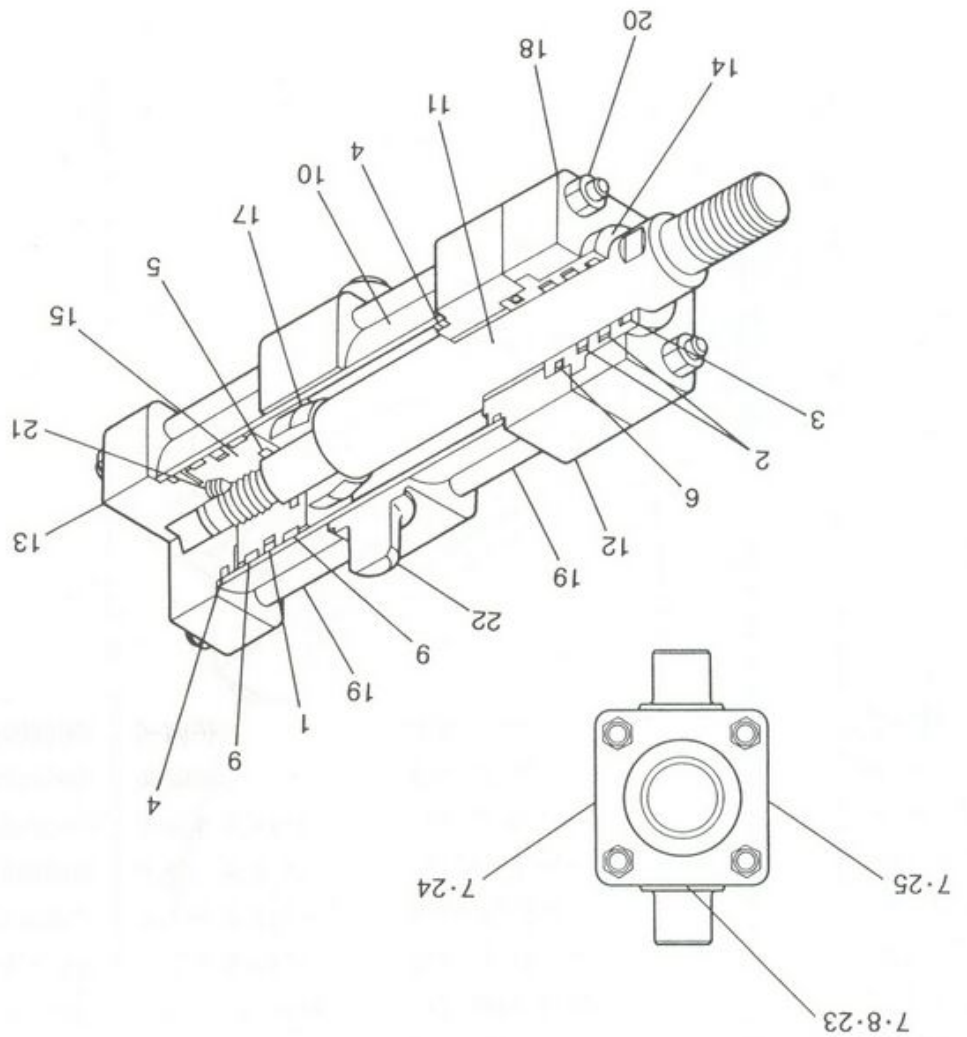


ЗАПЧАСТИ ДЛЯ БЕТОННАСОСОВ
+79180710333

機転用シリンダ
CYLINDER

| 符号 Key | 部品番号 Parts No. | 部品名称 Parts Name | 1台分 Per Unit 数量 Q'ty 重量 (kg) WEIGHT | 1個の 備考 Remarks |
|-----------|-------------------|------------------------------|---|----------------------|
| ① | L20 P533406000 | シリンダ-組立品 Cylinder ASSY | | |
| ② | J11 P533406010 | ピストンパッキング Piston Packing | 2 | USH-40 +1 B.U.R |
| ③ | M70 P533406020 | ロッドパッキング Rod Packing | 1 | USH-28 +1 B.U.R |
| ④ | M70 P533406030 | ダストワイパー Dust Wiper | 1 | LBH-28 |
| ⑤ | M75 P533406040 | シリンダパッキング Cylinder Gasket | 2 | G-45 +1 B.U.R |
| ⑥ | M75 P533406050 | ピストンパッキング Piston Gasket | 1 | P-22 |
| ⑦ | M75 P533406060 | ブッシュパッキング Bush Gasket | 1 | G-45 +1 B.U.R |
| ⑧ | M75 P533406070 | バルブパッキング Valve Gasket | 6 | P-10 +1 B.U.R |
| ⑨ | M75 P533406080 | ニードルパッキング Needle Gasket | 2 | P-4 +1 B.U.R |
| | K81 P533406090 | ウェアリング Wear Ring | 1 | SW-50 |
| | L70 P533406900 | シールキット SEAL KIT | 1 | ①~⑨ |





| | | |
|----|---|----------------|
| 1 | ① | M70 PA34078010 |
| 2 | ② | M70 PA34078020 |
| 3 | ③ | M70 PA34078030 |
| 4 | ④ | M72 PA34078040 |
| 5 | ⑤ | M72 PA34078050 |
| 6 | ⑥ | M72 PA34078060 |
| 7 | ⑦ | M72 PA34078070 |
| 8 | ⑧ | M72 PA34078080 |
| 9 | ⑨ | K81 PA34078090 |
| 10 | | L20 PA34078100 |
| 11 | | J11 PA34078110 |
| 12 | | G30 PA34078120 |
| 13 | | G31 PA34078130 |
| 14 | | J55 PA34078140 |
| 15 | | M30 PA34078150 |
| 17 | | K81 PA34078170 |
| 18 | | G30 PA34078180 |
| 19 | | J11 PA34078190 |
| 20 | | H23 PA34078200 |
| 21 | | H22 PA34078210 |
| 22 | | J00 PA34078220 |
| 23 | | L50 PA34078230 |
| 24 | | L50 PA34078240 |
| 25 | | L50 PA34078250 |
| | | M70 PA34078900 |

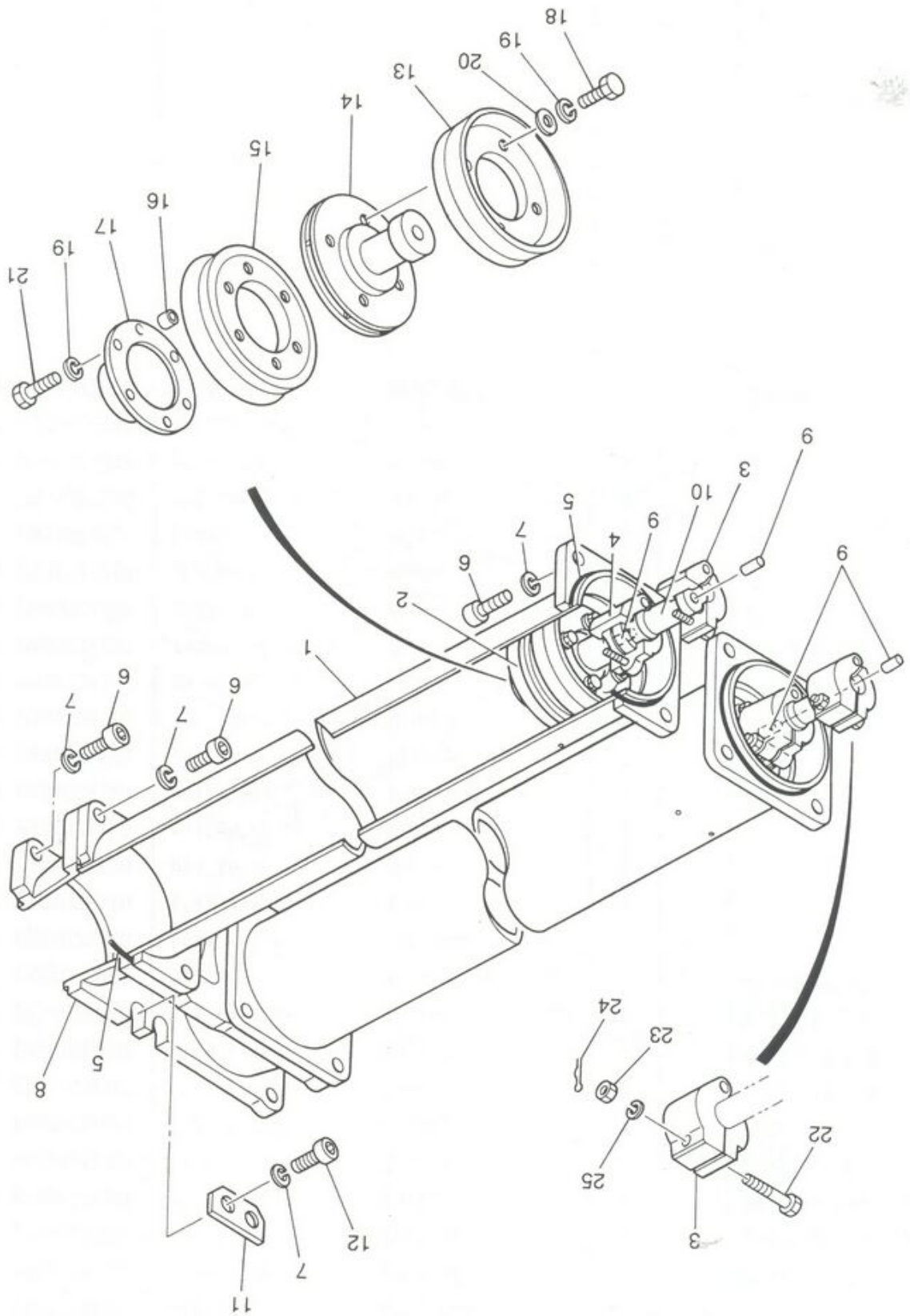
符号 部品番号
Key Parts No.





駆動シリンダー
CYLINDER

| 符号 | 部品番号 | 部品名称 | 1台分 Per Unit | 1個の 数量 Q'ty 重量 (kg) WEIGHT | 備考 Remarks |
|----|----------------|---------|-----------------|-------------------------------------|---------------------|
| | L20 PA34078000 | 駆動シリンダー | 1 | | |
| ① | M70 PA34078010 | パッキング | 1 | | SPG-63 |
| ② | M70 PA34078020 | パッキング | 2 | | S55015-0355-46K-128 |
| ③ | M70 PA34078030 | パッキング | 1 | | S56201-0355-46-128 |
| ④ | M72 PA34078040 | パッキング | 2 | | G-58 +1B.U.R |
| ⑤ | M72 PA34078050 | パッキング | 1 | | P-28 |
| ⑥ | M72 PA34078060 | パッキング | 1 | | G-50 +1B.U.R |
| ⑦ | M72 PA34078070 | パッキング | 6 | | P-10 +1B.U.R |
| ⑧ | M72 PA34078080 | パッキング | 2 | | P-4 +1B.U.R |
| ⑨ | K81 PA34078090 | ウェアリング | 2 | | WR-63 (SPG 型) |
| 10 | L20 PA34078100 | シリンダー | 1 | | |
| 11 | J11 PA34078110 | ロッド | 1 | | |
| 12 | G30 PA34078120 | カバー | 1 | | |
| 13 | G31 PA34078130 | カバー | 1 | | |
| 14 | J55 PA34078140 | ブッシング | 1 | | |
| 15 | M30 PA34078150 | ピストン | 1 | | |
| 17 | K81 PA34078170 | リング | 1 | | |
| 18 | G30 PA34078180 | カバー | 1 | | |
| 19 | J11 PA34078190 | ロッド | 8 | | M16 × P1.5 |
| 20 | H23 PA34078200 | 六角ナット | 8 | | M16 × P1.5 |
| 21 | H22 PA34078210 | 止りネジ | 1 | | |
| 22 | J00 PA34078220 | シャフト | 1 | | |
| 23 | L50 PA34078230 | バルブ | 2 | | |
| 24 | L50 PA34078240 | バルブ | 2 | | |
| 25 | L50 PA34078250 | バルブ | 2 | | |
| | M70 PA34078900 | シールキット | 1 | | ①~⑨ |



| | |
|----|-----------|
| 25 | H24 SBR12 |
| 24 | K81 P5341 |
| 23 | H23 SBA12 |
| 22 | H21 P5349 |
| 21 | H21 SBA12 |
| 20 | H24 SB12 |
| 19 | H24 SBR12 |
| 18 | H21 SBA12 |
| 17 | G77 P6349 |
| 16 | M22 P5349 |
| 15 | M70 P5349 |
| 14 | M30 P6349 |
| 13 | M90 P5349 |
| 12 | H21 SAD2 |
| 11 | G30 P6349 |
| 10 | J11 P6349 |
| 9 | H25 P5349 |
| 8 | M26 P6349 |
| 7 | H24 SBR2 |
| 6 | H21 SAD2 |
| 5 | M72 SHB2 |
| 4 | J30 P5349 |
| 3 | J30 PL34 |
| 2 | L20 PA34 |
| 1 | L20 P5349 |
| | L20 PA34 |

符号

Parts

コンクリートポンプ
PUMPING CYLINDER



ЗАПЧАСТИ ДЛЯ БЕТОННОСОСОВ
+79180710333

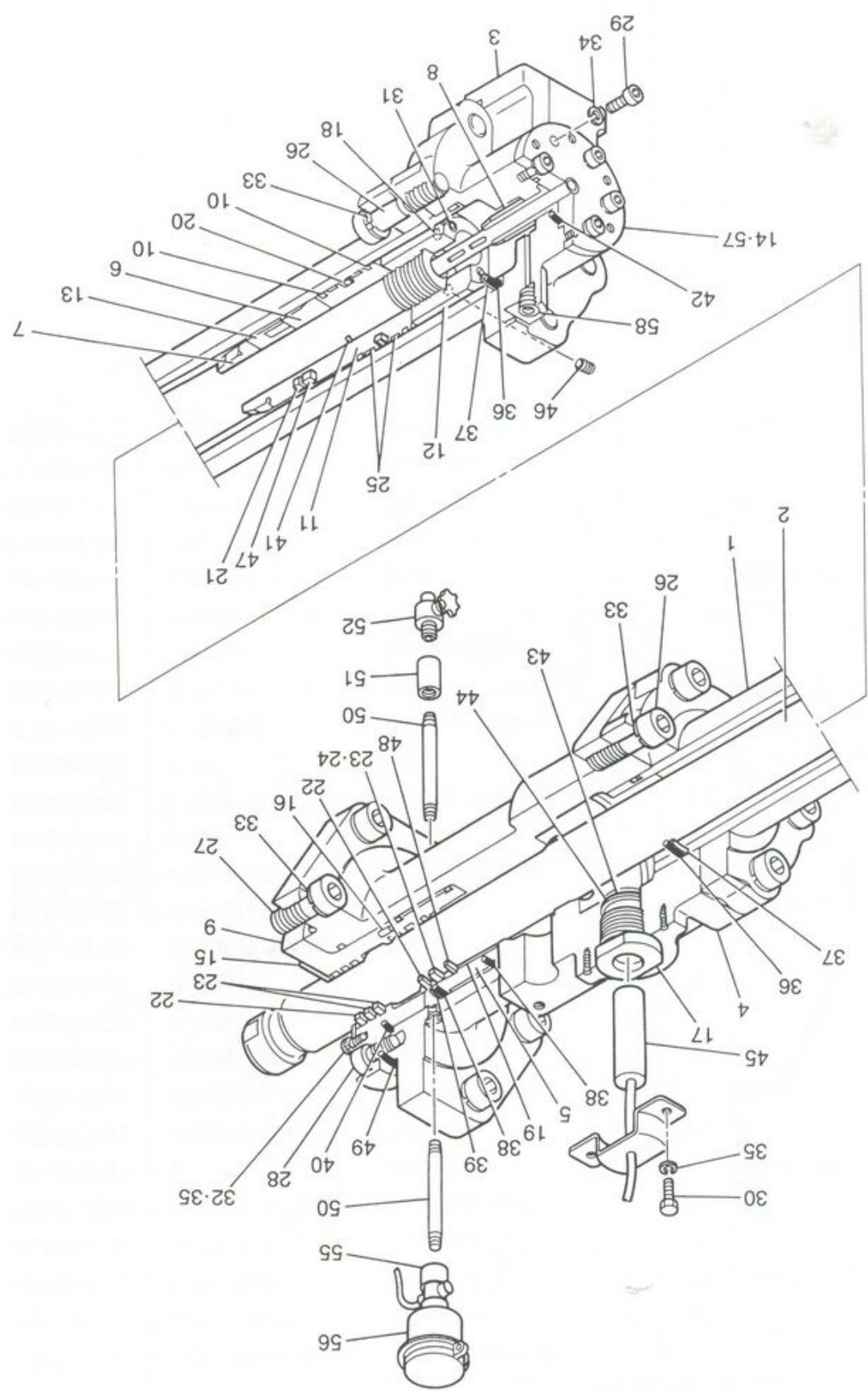
コンクリートシリンダー
PUMPING CYLINDER

| 符号 Key | 部品番号 Parts No. | 部品名称 Parts Name | 1台分 数量 Q'ty Per Unit | 1個の 重量 (kg) WEIGHT | 備 考 Remarks |
|-----------|-------------------|---|----------------------------|--------------------------|----------------|
| | L20 PA34080000 | コンクリートシリンダ [*] 組立品 Pumping Cylinder | | | |
| 1 | L20 P534566000 | コンクリートシリンダ [*] Cylinder | 2 | 66 | |
| 2 | L20 PA34084000 | ピ [*] ストン組立品 Piston ASSY | 2 | 14 | Key 13 ~ 21 |
| 3 | J30 PL34010000 | カップ [*] リング [*] 組立品 Coupling ASSY | 2 | 3 | |
| 4 | J30 P534037000 | カップ [*] リング [*] 組立品 Coupling ASSY | 2 | 3 | |
| 5 | M72 SHB2220010 | O-リング [*] O-Ring | 4 | | G220 |
| 6 | H21 SAD2405030 | 六角穴付きボ [*] ルト Bolt | 20 | | M24 × 50 |
| 7 | H24 SBK2400220 | ばね座金 Spring Washer | 24 | | M24 |
| 8 | M26 P634902960 | 絞り管 Pipe | 1 | 29 | |
| 9 | H25 P534901450 | ト [*] ウエルピ [*] ン Pin | 4 | | |
| 10 | J11 P634902950 | 中間ロッド [*] Rod | 2 | 2 | |
| 11 | G30 P634903140 | 絞り管押さえ板 Plate | 2 | | |
| 12 | H21 SAD2406030 | 六角穴付きボ [*] ルト Bolt | 4 | | M24 × 60 |
| 13 | M90 P534489000 | ピ [*] ストンパ [*] ッキン Piston Packing | 2 | 4 | |
| 14 | M30 P634901950 | ピ [*] ストン Piston | 2 | 8 | |
| 15 | M70 P534909820 | ピ [*] ストンパ [*] ッキン Piston Packing | 2 | 1 | |
| 16 | M22 P534900020 | パイ [*] プ Pipe | 12 | | |
| 17 | G77 P634903300 | パ [*] ッキン押え Packing Cover | 2 | 1 | |
| 18 | H21 SAB1204000 | 六角ボ [*] ルト Bolt | 8 | | M12 × 40 |
| 19 | H24 SBK1200210 | ばね座金 Spring Washer | 20 | | M12 |
| 20 | H24 SBJ1202000 | 平座金 Washer | 8 | | M12 |
| 21 | H21 SAB1203500 | 六角ボ [*] ルト Bolt | 12 | | M12 × 35 |
| 22 | H21 P534901260 | 六角ボ [*] ルト Bolt | 4 | | |
| 23 | H23 SBA1212000 | 六角ナット Nut | 4 | | M12 |
| 24 | K81 P534124030 | クリップ [*] リング [*] Clip Ring | 4 | | |
| 25 | H24 SBK1200210 | ばね座金 Spring Washer | 4 | | M12 |



418 (右) #6001 ~ #6045 418 (左) #6001 ~ #6045
 516 (右) #6501 ~ #6540 516 (左) #6501 ~ #6540

| | | | |
|----|-----|------------|----|
| 1 | L20 | P534570000 | 1 |
| 2 | J11 | P634902930 | 2 |
| 3 | L23 | P634902820 | 3 |
| 4 | L20 | P634902800 | 4 |
| 5 | J55 | P634903080 | 5 |
| 6 | J26 | PL34900910 | 6 |
| 7 | J26 | PL34900920 | 7 |
| 8 | G77 | PL34900940 | 8 |
| 9 | G77 | P634903090 | 9 |
| 10 | K81 | P634903110 | 10 |
| 11 | L21 | P634902980 | 11 |
| 12 | H23 | PL34901030 | 12 |
| 13 | F12 | PL34900960 | 13 |
| 14 | F12 | P534565000 | 14 |
| 15 | H24 | PL34900930 | 15 |
| 16 | H25 | P534900740 | 16 |
| 17 | F12 | P534909350 | 17 |
| 18 | Z67 | PL34901160 | 18 |
| 19 | J55 | PL34901120 | 19 |
| 20 | W70 | P634903030 | 20 |
| 21 | K81 | PL34901170 | 21 |
| 22 | W71 | P634903050 | 22 |
| 23 | W70 | P634903100 | 23 |
| 24 | W73 | P634903060 | 24 |
| 25 | K81 | P634903040 | 25 |
| 26 | H21 | SAD2206030 | 26 |
| 27 | H21 | SAD2205530 | 27 |
| 28 | H21 | SAD1402530 | 28 |
| 29 | H21 | SAD1002530 | 29 |
| 30 | H21 | SAB0601000 | 30 |
| 31 | H22 | SCG1201030 | 31 |
| 32 | H22 | SCA6123510 | 32 |
| 33 | H24 | P534906660 | 33 |
| 34 | H24 | P534904880 | 34 |
| 35 | H24 | SBK0600210 | 35 |
| 36 | W72 | SHB2095020 | 36 |
| 37 | W73 | SHD0950220 | 37 |
| 38 | W72 | SHB2080020 | 38 |

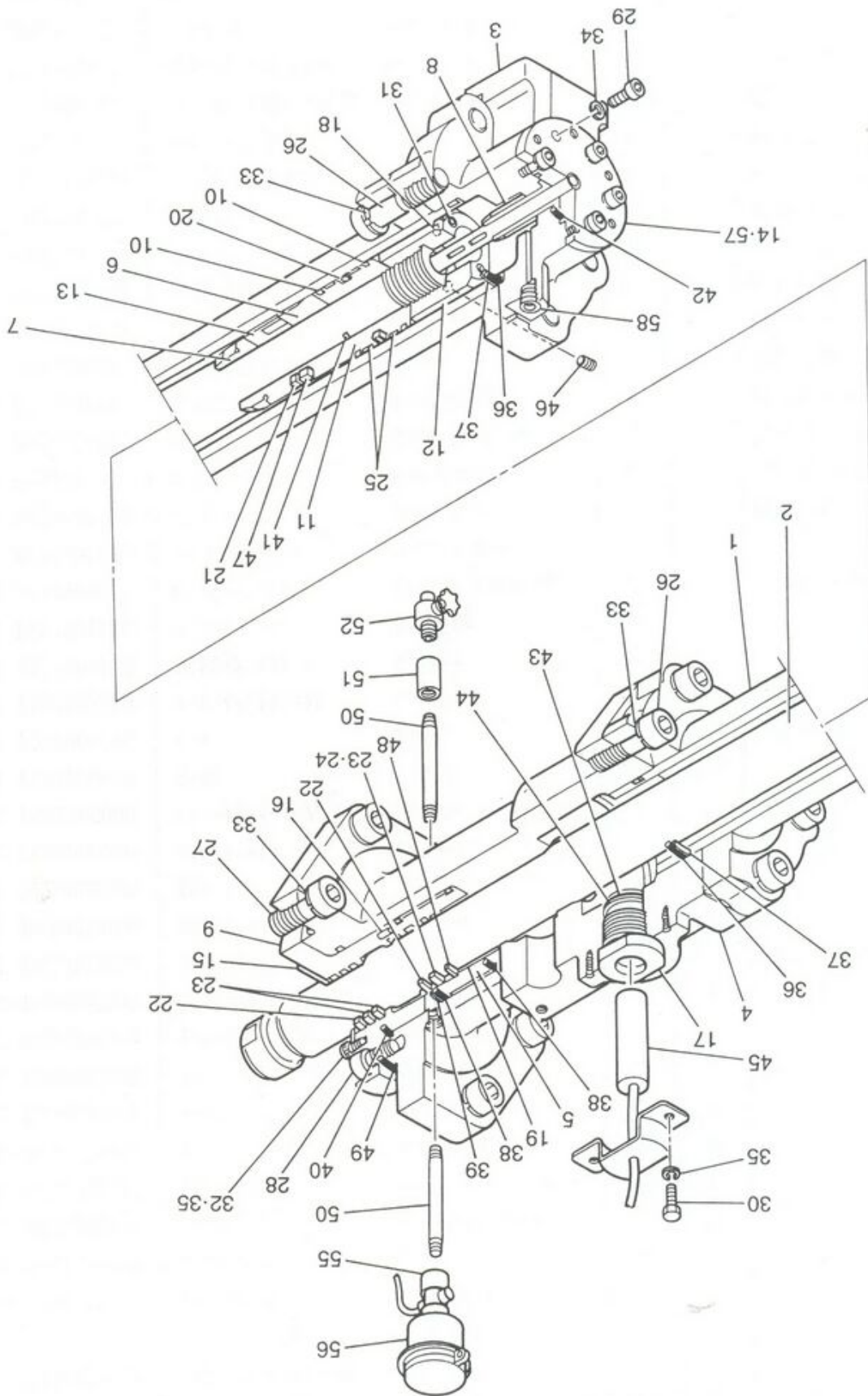


#6001 ~ 418(右)#6001 ~ #6045 418(左)#6001 ~
 #6501 ~ 516(右)#6501 ~ #6540 516(左)#6501 ~

油圧シリンダー
 HYDRAULIC CYLINDER

| 符号 Key | 部品番号 Parts No. | 部品名称 Parts Name | 1台分 数量 Q'ty Per Unit | 1個の 重量 (kg) WEIGHT | 備考 Remarks |
|-----------|-------------------|---------------------|----------------------------|--------------------------|--------------------|
| | L20 PA34079000 | 油圧シリンダー組立品 (右、左) | | | |
| 1 | L20 P534570000 | 油圧シリンダー | 2 | 41 | |
| 2 | J11 P634902930 | ピストンロッド | 2 | 25 | |
| 3 | L23 P634902820 | シリンダー-エンド | 2 | 10 | |
| 4 | L20 P634902800 | シリンダー-ヘッド | 2 | 32 | |
| 5 | J55 P634903080 | ガイドブッシュ | 2 | 2 | |
| 6 | J26 PL34900910 | スリーブ (1) | 2 | 1 | |
| 7 | J26 PL34900920 | スリーブ (2) | 2 | 1 | |
| 8 | G77 PL34900940 | センサーカバー (左) | 1 | | |
| 9 | G77 P634903090 | パッキング押え (1) | 2 | 3 | |
| 10 | K81 P634903110 | コンタミリング | 4 | | KZT72 × 80 × 6 |
| 11 | L21 P634902980 | 油圧ピストン | 2 | 2 | |
| 12 | H23 PL34901030 | 袋ナット | 2 | 1 | |
| 13 | F12 PL34900960 | マグネットホルダー | 2 | 1 | |
| 14 | F12 P534565000 | ストロークセンサー (左) | 1 | 1 | |
| 15 | H24 PL34900930 | 座板 | 2 | | |
| 16 | H25 P534900740 | ピン | 2 | | φ5 × 20 |
| 17 | F12 P534909350 | リードスイッチボックス | 2 | 1 | |
| 18 | Z67 PL34901160 | 棒状マグネット | 8 | | |
| 19 | J55 PL34901120 | ブッシュ | 2 | | |
| 20 | W70 P634903030 | ピストンパッキング | 2 | | SPGW80 × 65 × 10.5 |
| 21 | K81 PL34901170 | マグネットリング | 2 | | |
| 22 | W71 P634903050 | ダストシール | 4 | | DKBI 50 × 62 × 7 |
| 23 | W70 P634903100 | ロッドパッキング | 6 | | ISI 50 × 60 × 6 |
| 24 | W73 P634903060 | バックアップリング | 2 | | BRA 50 × 60 × 3 |
| 25 | K81 P634903040 | ウェアリング | 4 | | WR 75 × 80 × 10 |
| 26 | H21 SAD2206030 | 六角穴付ボルト | 24 | | M22 × 60 |
| 27 | H21 SAD2205530 | 六角穴付ボルト | 12 | | M22 × 55 |
| 28 | H21 SAD1402530 | 六角穴付ボルト | 12 | | M14 × 25 |
| 29 | H21 SAD1002530 | 六角穴付ボルト | 12 | | M10 × 25 |
| 30 | H21 SAB0601000 | 六角ボルト | 4 | | M6 × 10 |
| 31 | H22 SCG1201030 | 六角穴付止めネジ | 8 | | M12 × 10 |
| 32 | H22 SCA6123510 | スリワ付丸小ネジ | 6 | | M6 × 12 |
| 33 | H24 P534906660 | 六角穴付用パネ座金 | 36 | | M22 |
| 34 | H24 P534904880 | 六角穴付用パネ座金 | 12 | | M10 |
| 35 | H24 SBK0600210 | パネ座金 | 10 | | M6 |
| 36 | W72 SHB2095020 | O-リング | 4 | | G95 |
| 37 | W73 SHD0950220 | バックアップリング | 4 | | G95 |
| 38 | W72 SHB2080020 | O-リング | 4 | | G80 |





| | |
|-------------|----|
| W62 SKM701 | 58 |
| L23 P53490 | 57 |
| M30 P53453 | 56 |
| M30 P53457 | 55 |
| W70 P53457 | 54 |
| W70 P53457 | 53 |
| L30 P53453 | 52 |
| W57 SKM200 | 51 |
| M22 P63490 | 50 |
| W72 SHB215 | 49 |
| W73 P63490 | 48 |
| H72 PL3490 | 47 |
| H22 SCG061 | 46 |
| F12 P54774 | 45 |
| W73 SHD0350 | 44 |
| W72 SHB203 | 43 |
| W72 SHB204 | 42 |
| W72 SHB204 | 41 |
| W72 SHB208 | 40 |
| W73 SHD0800 | 39 |

| | |
|-----------|-----|
| 部品番号 | 符号 |
| Parts No. | Key |

418 (右) #6001 ~ #6045 418 (左) #6001 ~ #6045
 516 (右) #6501 ~ #6540 516 (左) #6501 ~ #6540

油圧シリンダー
 HYDRAULIC CYLINDER



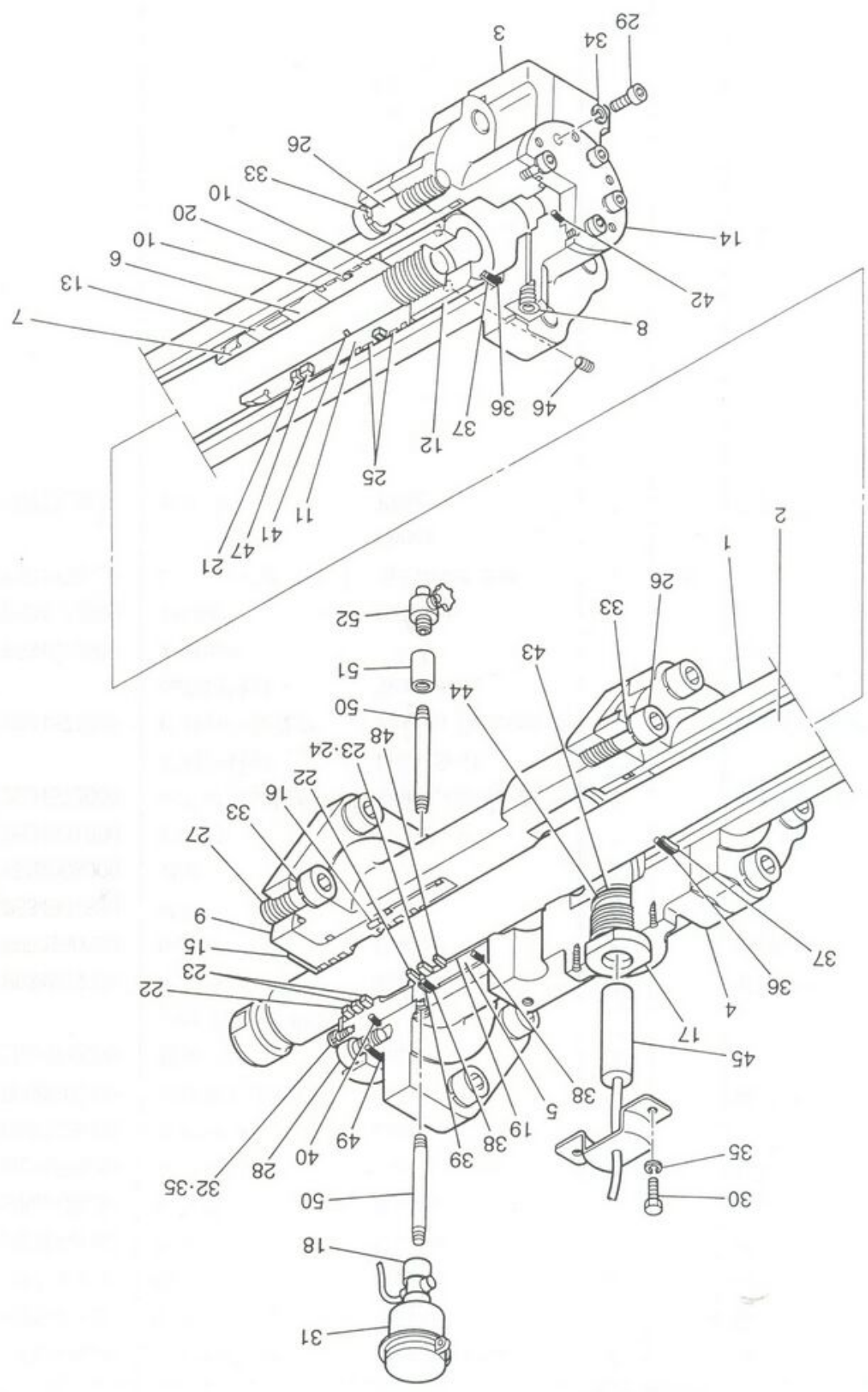
ЗАПЧАСТИ ДЛЯ БЕТОННОГО СОСОВА
 +7918070167

#6001 ~ 418(右)#6001 ~ #6045 418(左)#6001 ~
 #6501 ~ 516(右)#6501 ~ #6540 516(左)#6501 ~

油圧シリンダー
 HYDRAULIC CYLINDER

| 符号 Key | 部品番号 Parts No. | 部品名称 Parts Name | 1台分 数量 Qty Per Unit | 1個の 重量 (kg) WEIGHT | 備考 Remarks |
|-----------|-------------------|--|---------------------------|--------------------------|-------------------|
| 39 | W73 SHD0800220 | バックアップリング [*] Back Up Ring | 2 | | G80 |
| 40 | W72 SHB2085020 | O-リング [*] O-Ring | 2 | | G85 |
| 41 | W72 SHB2040020 | O-リング [*] O-Ring | 2 | | G40 |
| 42 | W72 SHB2045020 | O-リング [*] O-Ring | 2 | | G45 |
| 43 | W72 SHB2035020 | O-リング [*] O-Ring | 2 | | G35 |
| 44 | W73 SHD0350220 | バックアップリング [*] Back Up Ring | 2 | | G35 |
| 45 | F12 P547748000 | リードスイッチ [*] Lead Switch | 2 | | |
| 46 | H22 SCG0610320 | 六角穴付止めネジ [*] Screw | 2 | | M6 × 10 |
| 47 | H72 PL34900950 | 緩衝ゴム [*] (マクネットリング [*] 用) | 2 | | |
| 48 | W73 P634903070 | バックアップリング [*] Ring | 2 | | HBY 50 × 65.5 × 6 |
| 49 | W72 SHB2150020 | O-リング [*] O-Ring | 2 | | G150 |
| 50 | M22 P634901880 | パイプ [*] Pipe | 4 | | 1/4 |
| 51 | W57 SKM2008000 | ソケット [*] Socket | 1 | | 1/4 |
| 52 | L30 P534531000 | ピーコック [*] Pee Cock | 1 | | 1/4 |
| 53 | W70 P534572000 | ロッドパッキング及び ダストシールセット [*] Rod Packing & Dust Seal | 2 | | Key 22 ~ 24, 48 |
| 54 | W70 P534571000 | ピストンパッキング及び ウェアリングセット [*] Piston Packing & Wear Ring | 2 | | Key 10, 20, 25 |
| 55 | M30 P534573000 | メートルコック [*] | 1 | | 1/4 |
| 56 | M30 P534532000 | オイルカップ [*] Oil Cup | 1 | | 1/4 |
| 57 | L23 P534903020 | シリンダースト [*] 蓋 (右) Cylinder End Cover | 1 | 1 | |
| 58 | W62 SKM7010100 | 盲フラク [*] Plug | 1 | | 3/8 |





| | |
|-------|---|
| W73 S | 7 |
| W72 S | 6 |
| H24 S | 5 |
| H24 H | 4 |
| H24 H | 3 |
| H22 S | 2 |
| H22 H | 1 |
| H21 S | 0 |
| H21 S | 9 |
| H21 S | 8 |
| H21 S | 7 |
| H21 S | 6 |
| K81 I | 5 |
| W73 I | 4 |
| W70 I | 3 |
| W71 I | 2 |
| K81 I | 1 |
| W70 I | 0 |
| J55 I | 9 |
| M30 I | 8 |
| F12 I | 7 |
| H25 I | 6 |
| H24 I | 5 |
| L23 I | 4 |
| F12 I | 3 |
| H23 I | 2 |
| L21 I | 1 |
| K81 I | 0 |
| G77 I | 9 |
| W62 I | 8 |
| J26 I | 7 |
| J26 I | 6 |
| J55 I | 5 |
| L20 I | 4 |
| L23 I | 3 |
| J11 I | 2 |
| L20 I | 1 |
| L20 I | 0 |

key 号

418 (右) #6046 ~ 6049
 8 (右) #6049 ~ 6544
 6 (右) #6544 ~ 6549

油圧シリンダー
 HYDRAULIC CYLINDER



ВОСПРОИЗВЕДЕНИЕ ПОД ЗАКАЗОМ

7918070333+

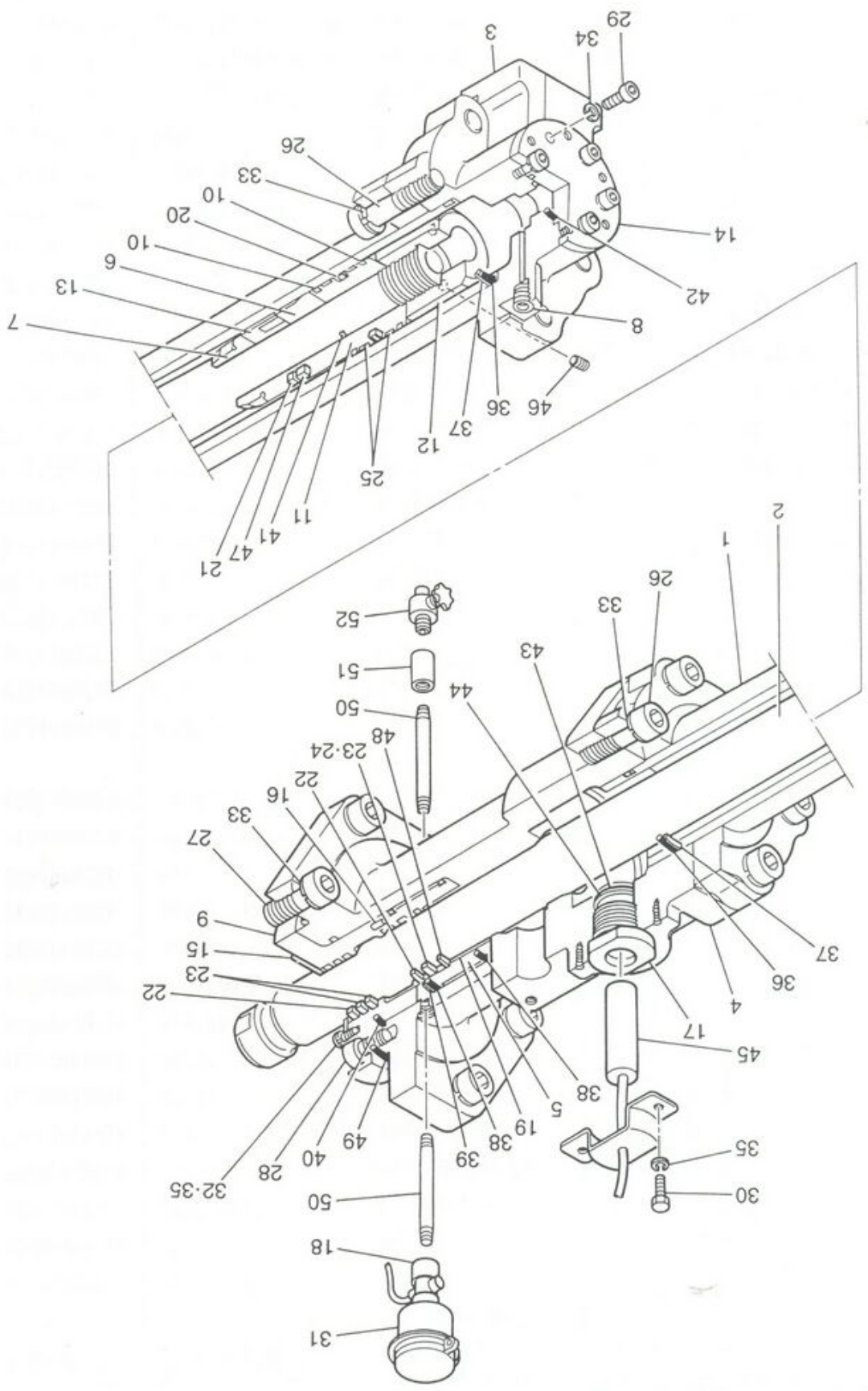
~ 6049
~ 6544

418(右)#6046 ~ 6049
516(右)#6541 ~ 6544

油圧シリンダー
HYDRAULIC CYLINDER

| 符号 Key | 部品番号 Parts No. | 部品名称 Parts Name | 1台分 数量 Q'ty Per Unit | 1個の 重量 (kg) WEIGHT | 備 考 Remarks |
|-----------|-------------------|---|----------------------------|--------------------------|--------------------|
| | L20 PB34007000 | 油圧シリンダ [°] 組立品 (右) Hydraulic Cylinder ASSY | | | |
| 1 | L20 P534570000 | 油圧シリンダ [°] Cylinder | 1 | 41 | |
| 2 | J11 P634902930 | ピ [°] ストンロッド [°] Rod | 1 | 25 | |
| 3 | L23 P634902820 | シリンダ [°] -エンド [°] Cylinder End | 1 | 10 | |
| 4 | L20 P634902800 | シリンダ [°] -ヘッド [°] Cylinder Head | 1 | 32 | |
| 5 | J55 P634903080 | ガ [°] イト [°] ブ [°] ッシュ [°] Guide Bush | 1 | 2 | |
| 6 | J26 PL34900910 | スリーブ [°] (1) Sleeve(1) | 1 | 1 | |
| 7 | J26 PL34900920 | スリーブ [°] (2) Sleeve(2) | 1 | 1 | |
| 8 | W62 SKM7010100 | 盲 [°] プラグ [°] Plug | 1 | | |
| 9 | G77 P634903090 | パ [°] ッキン押え (1) Packing Cover(1) | 1 | 3 | |
| 10 | K81 P634903110 | コンタミリング [°] Ring | 2 | | KZT72 × 80 × 6 |
| 11 | L21 P634902980 | 油圧ピ [°] ストン [°] Piston | 1 | 2 | |
| 12 | H23 P634904550 | ナット [°] Nut | 1 | 1 | |
| 13 | F12 PL34900960 | マグ [°] ネットホルダ [°] - Holder | 1 | 1 | |
| 14 | L23 P634903020 | シリンダ [°] エンド [°] 蓋 [°] Cover | 1 | 1 | |
| 15 | H24 PL34900930 | 座板 [°] Plate | 1 | | |
| 16 | H25 P534900740 | ピン [°] Pin | 1 | | φ5 × 20 |
| 17 | F12 P534909350 | リート [°] スイッチボ [°] ックス [°] Case | 1 | 1 | |
| 18 | M30 P534573000 | メートルコック [°] | 1 | | 1/4 |
| 19 | J55 PL34901120 | ブ [°] ッシュ [°] Bushing | 1 | | |
| 20 | W70 P634903030 | ピ [°] ストンパ [°] ッキン [°] Piston Packing | 1 | | SPGW80 × 65 × 10.5 |
| 21 | K81 PL34901170 | マグ [°] ネットリング [°] Magnet Ring | 1 | | |
| 22 | W71 P634903050 | ダ [°] ストシール [°] Dust Seal | 2 | | DKBI 50 × 62 × 7 |
| 23 | W70 P634903100 | ロッド [°] パ [°] ッキン [°] Rod Packing | 3 | | ISI 50 × 60 × 6 |
| 24 | W73 P634903060 | バックアップ [°] リング [°] Back Up Ring | 1 | | BRA 50 × 60 × 3 |
| 25 | K81 P634903040 | ウェアリング [°] Wear Ring | 2 | | WR 75 × 80 × 10 |
| 26 | H21 SAD2206030 | 六角穴付ボ [°] ルト [°] Bolt | 12 | | M22 × 60 |
| 27 | H21 SAD2205530 | 六角穴付ボ [°] ルト [°] Bolt | 6 | | M22 × 55 |
| 28 | H21 SAD1402530 | 六角穴付ボ [°] ルト [°] Bolt | 6 | | M14 × 25 |
| 29 | H21 SAD1002530 | 六角穴付ボ [°] ルト [°] Bolt | 6 | | M10 × 25 |
| 30 | H21 SAB0601000 | 六角ボ [°] ルト [°] Bolt | 2 | | M6 × 10 |
| 31 | H22 P534532000 | オイルカップ [°] Oil Cup | 1 | | 1/4 |
| 32 | H22 SCA6123510 | スリワリ付丸小ネジ [°] Screw | 3 | | M6 × 12 |
| 33 | H24 P534906660 | 六角穴付用パ [°] ネ座金 [°] Spring Washer | 18 | | M22 |
| 34 | H24 P534904880 | 六角穴付用パ [°] ネ座金 [°] Spring Washer | 6 | | M10 |
| 35 | H24 SBK0600210 | パ [°] ネ座金 [°] Spring Washer | 5 | | M6 |
| 36 | W72 SHB2095020 | O-リング [°] O-Ring | 2 | | G95 |
| 37 | W73 SHD0950220 | バックアップ [°] リング [°] Back Up Ring | 2 | | G95 |





| 符号 | 部品番号 | Parts N |
|----|------------|---------|
| 38 | W72 SHB20 | |
| 39 | W73 SHD08 | |
| 40 | W72 SHB20 | |
| 41 | W72 SHB20 | |
| 42 | W72 SHB20 | |
| 43 | W72 SHB20 | |
| 44 | W73 SHD03 | |
| 45 | F12 P5477 | |
| 46 | H22 SCG06 | |
| 47 | H72 PL3499 | |
| 48 | W73 P6349 | |
| 49 | W72 SHB21 | |
| 50 | M22 P6349 | |
| 51 | W57 SKM20 | |
| 52 | L30 P5345 | |
| 53 | W70 P5345 | |
| 54 | W70 P5345 | |

418 (右) #6046 ~ 6049 8 (右) #6046 ~ 6049
 516 (右) #6541 ~ 6544 6 (右) #6541 ~ 6544

油圧シリンダー
 HYDRAULIC CYLINDER



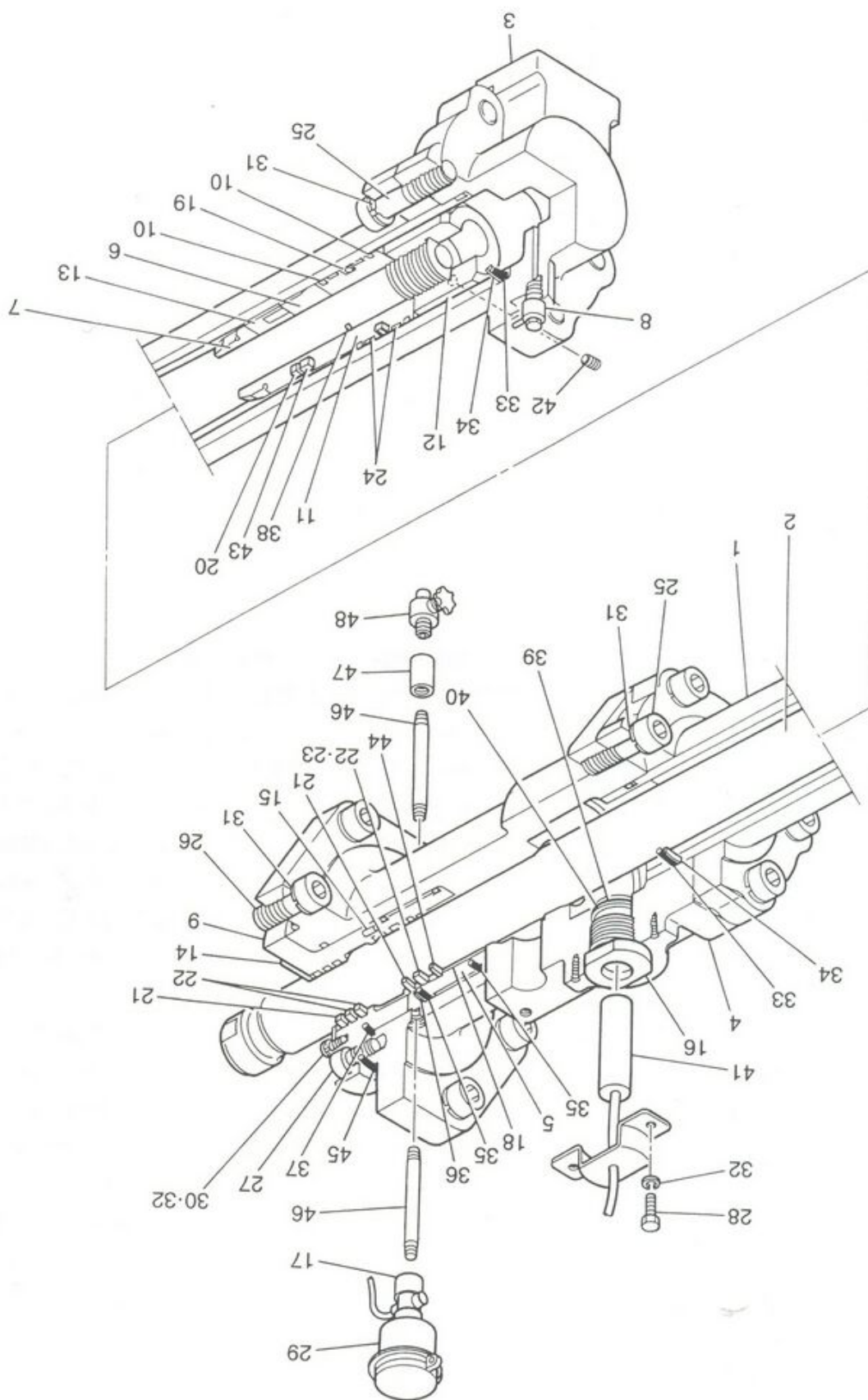
ЗАПЧАСТИ ДЛЯ БЕТОННАСОСОВ
 +7918070333

~ 6049 418(右)#6046 ~ 6049
 ~ 6544 516(右)#6541 ~ 6544

油圧シリンダー
 HYDRAULIC CYLINDER

| 符号 Key | 部品番号 Parts No. | 部品名称 Parts Name | 1台分 数量 Q'ty Per Unit | 1個の 重量 (kg) WEIGHT | 備考 Remarks |
|-----------|-------------------|-------------------------|-------------------------------|--------------------------|-------------------|
| 38 | W72 SHB2080020 | O-リング | O-Ring | 2 | G80 |
| 39 | W73 SHD0800220 | バックアップリング | Back Up Ring | 1 | G80 |
| 40 | W72 SHB2085020 | O-リング | O-Ring | 1 | G85 |
| 41 | W72 SHB2040020 | O-リング | O-Ring | 1 | G40 |
| 42 | W72 SHB2045020 | O-リング | O-Ring | 1 | G45 |
| 43 | W72 SHB2035020 | O-リング | O-Ring | 1 | G35 |
| 44 | W73 SHD0350220 | バックアップリング | Back Up Ring | 1 | G35 |
| 45 | F12 P547748000 | リードスイッチ | Lead Switch | 1 | |
| 46 | H22 SCG0610320 | 六角穴付止めねじ | Screw | 1 | M6 × 10 |
| 47 | H72 PL34900950 | 緩衝ゴム (マクネットリング用) | Rubber | 1 | |
| 48 | W73 P634903070 | ハフアリング | Ring | 1 | HBY 50 × 65.5 × 6 |
| 49 | W72 SHB2150020 | O-リング | O-Ring | 1 | G150 |
| 50 | M22 P634901880 | パイプ | Pipe | 2 | 1/4 |
| 51 | W57 SKM2008000 | ソケット | Socket | 1 | 1/4 |
| 52 | L30 P534531000 | ピコック | Pee Cock | 1 | 1/4 |
| 53 | W70 P534572000 | ロッドパッキン及び ダストシールセット | Rod Packing & Dust Seal | 1 | Key 22 ~ 24, 48 |
| 54 | W70 P534571000 | ピストンパッキン及び ウェアリングセット | Piston Packing & Wear Ring | 1 | Key 10, 20, 25 |





| | |
|----|---------|
| 37 | W72 SH |
| 36 | W73 SH |
| 35 | W72 SH |
| 34 | W73 SH |
| 33 | W72 SH |
| 32 | H24 SB |
| 31 | H24 P53 |
| 30 | H22 SC |
| 29 | H22 P53 |
| 28 | H21 SA |
| 27 | H21 SA |
| 26 | H21 SA |
| 25 | H21 SA |
| 24 | K81 P63 |
| 23 | W73 P63 |
| 22 | W70 P63 |
| 21 | W71 P63 |
| 20 | K81 PL |
| 19 | W70 P63 |
| 18 | J55 PL |
| 17 | M30 P53 |
| 16 | F12 P53 |
| 15 | H25 P53 |
| 14 | H24 PL |
| 13 | F12 PL |
| 12 | H23 P63 |
| 11 | L21 P63 |
| 10 | K81 P63 |
| 9 | G77 P63 |
| 8 | L50 YA |
| 7 | J26 PL |
| 6 | J26 PL |
| 5 | J55 P63 |
| 4 | L20 P63 |
| 3 | L23 P63 |
| 2 | J11 P63 |
| 1 | L20 P53 |
| | L20 PB |

部号
key

418 (右) #6050 ~ 18 (右) #6050
516 (右) #6545 ~ 16 (右) #6545

油圧シリンダー
HYDRAULIC CYLINDER



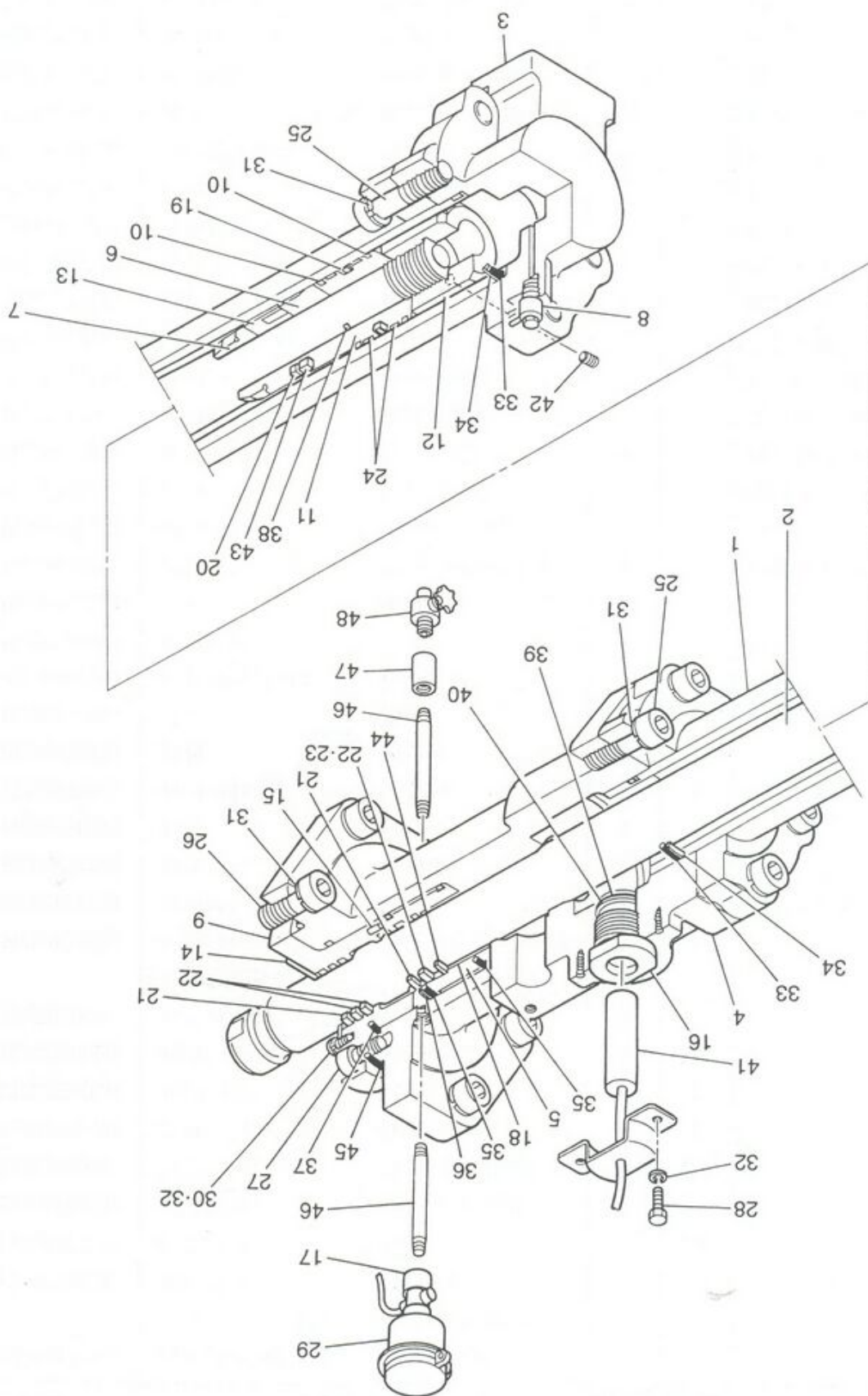
ЗАПЧАСТИ ДЛЯ БЕТОННОСОСОВ
+7918070333

#6050 ~ 418(右)#6050 ~
 #6545 ~ 516(右)#6545 ~

油圧シリンダー
 HYDRAULIC CYLINDER

| 符号 Key | 部品番号 Parts No. | 部品名称 Parts Name | 1台分 数量 Q'ty Per Unit | 1個の 重量 (kg) WEIGHT | 備 考 Remarks |
|-----------|-------------------|---|----------------------------|--------------------------|--------------------|
| | L20 PB34012000 | 油圧シリンダ [°] 組立品 (右) Cylinder ASSY | | | |
| 1 | L20 P534570000 | 油圧シリンダ [°] Cylinder | 1 | 41 | |
| 2 | J11 P634902930 | ピ [°] ストンロツト [°] Rod | 1 | 25 | |
| 3 | L23 P634904770 | シリンダ [°] -エツト [°] Cylinder End | 1 | 11 | |
| 4 | L20 P634902800 | シリンダ [°] -ヘツト [°] Cylinder Head | 1 | 32 | |
| 5 | J55 P634903080 | ガ [°] イト [°] フ [°] ツシュ Guide Bush | 1 | 2 | |
| 6 | J26 PL34900910 | スリーブ [°] (1) Sleeve(1) | 1 | 1 | |
| 7 | J26 PL34900920 | スリーブ [°] (2) Sleeve(2) | 1 | 1 | |
| 8 | L50 YA45030050 | エツヘ [°] ツト [°] ハ [°] ル [°] フ [°] (油機標準) Valve | 1 | | |
| 9 | G77 P634903090 | ハ [°] ツキン押え (1) Packing Cover(1) | 1 | 3 | |
| 10 | K81 P634903110 | コツタ [°] ミ [°] リ [°] ツク [°] Ring | 2 | | KZT72 × 80 × 6 |
| 11 | L21 P634902980 | 油圧ピ [°] ストン Piston | 1 | 2 | |
| 12 | H23 P634904550 | ナツト Nut | 1 | 1 | |
| 13 | F12 PL34900960 | マ [°] ク [°] ネツト [°] ホル [°] ダ [°] - Holder | 1 | 1 | |
| 14 | H24 PL34900930 | 座板 Plate | 1 | | |
| 15 | H25 P534900740 | ピン Pin | 1 | | φ5 × 20 |
| 16 | F12 P534909350 | リ [°] ツト [°] ス [°] イツ [°] チ [°] ホ [°] ツ [°] クス Case | 1 | 1 | |
| 17 | M30 P534573000 | メ [°] ツル [°] コ [°] ツク Metal Cock | 1 | | 1/4 |
| 18 | J55 PL34901120 | フ [°] ツシュ Bushing | 1 | | |
| 19 | W70 P634903030 | ピ [°] ストンハ [°] ツキン Piston Packing | 1 | | SPGW80 × 65 × 10.5 |
| 20 | K81 PL34901170 | マ [°] ク [°] ネツト [°] リ [°] ツク [°] Magnet Ring | 1 | | |
| 21 | W71 P634903050 | ダ [°] スト [°] シ [°] ル Dust Seal | 2 | | DKBI 50 × 62 × 7 |
| 22 | W70 P634903100 | ロツト [°] ハ [°] ツキン Rod Packing | 3 | | ISI 50 × 60 × 6 |
| 23 | W73 P634903060 | ハ [°] ツク [°] ア [°] ツ [°] ブ [°] リ [°] ツク [°] Back Up Ring | 1 | | BRA 50 × 60 × 3 |
| 24 | K81 P634903040 | ウ [°] エ [°] ア [°] リ [°] ツク [°] Wear Ring | 2 | | WR 75 × 80 × 10 |
| 25 | H21 SAD2206030 | 六角穴付ホ [°] ル [°] Bolt | 12 | | M22 × 60 |
| 26 | H21 SAD2205530 | 六角穴付ホ [°] ル [°] Bolt | 6 | | M22 × 55 |
| 27 | H21 SAD1402530 | 六角穴付ホ [°] ル [°] Bolt | 6 | | M14 × 25 |
| 28 | H21 SAB0601000 | 六角ホ [°] ル [°] Bolt | 2 | | M6 × 10 |
| 29 | H22 P534532000 | オイルカ [°] ツ [°] プ [°] Oil Cup | 1 | | 1/4 |
| 30 | H22 SCA6123510 | ス [°] リ [°] ワ [°] リ [°] 付 [°] 丸 [°] 小 [°] シ [°] ツ Screw | 3 | | M6 × 12 |
| 31 | H24 P534906660 | 六角穴付用ハ [°] ツ座金 Spring Washer | 18 | | M22 |
| 32 | H24 SBK0600210 | ハ [°] ツ座金 Spring Washer | 5 | | M6 |
| 33 | W72 SHB2095020 | O-リ [°] ツク [°] O-Ring | 2 | | G95 |
| 34 | W73 SHD0950220 | ハ [°] ツク [°] ア [°] ツ [°] ブ [°] リ [°] ツク [°] Back Up Ring | 2 | | G95 |
| 35 | W72 SHB2080020 | O-リ [°] ツク [°] O-Ring | 2 | | G80 |
| 36 | W73 SHD0800220 | ハ [°] ツク [°] ア [°] ツ [°] ブ [°] リ [°] ツク [°] Back Up Ring | 1 | | G80 |
| 37 | W72 SHB2085020 | O-リ [°] ツク [°] O-Ring | 1 | | G85 |





| | |
|-----------|-----|
| W70 P534E | 50 |
| W70 P534E | 19 |
| L30 P534E | 18 |
| W57 SKM2 | 17 |
| M22 P634E | 16 |
| W72 SHB2 | 15 |
| W73 P634E | 14 |
| H72 PL34E | 13 |
| H22 SCG0 | 12 |
| F12 P547 | 11 |
| W73 SHD0 | 10 |
| W72 SHB2 | 9 |
| W72 SHB2 | 8 |
| 部品番号 | Key |
| Parts | Key |

418 (右) #6050 ~ 8 (右) #6050 ~
 516 (右) #6545 ~ 6 (右) #6545 ~

油圧シリンダー
 HYDRAULIC CYLINDER



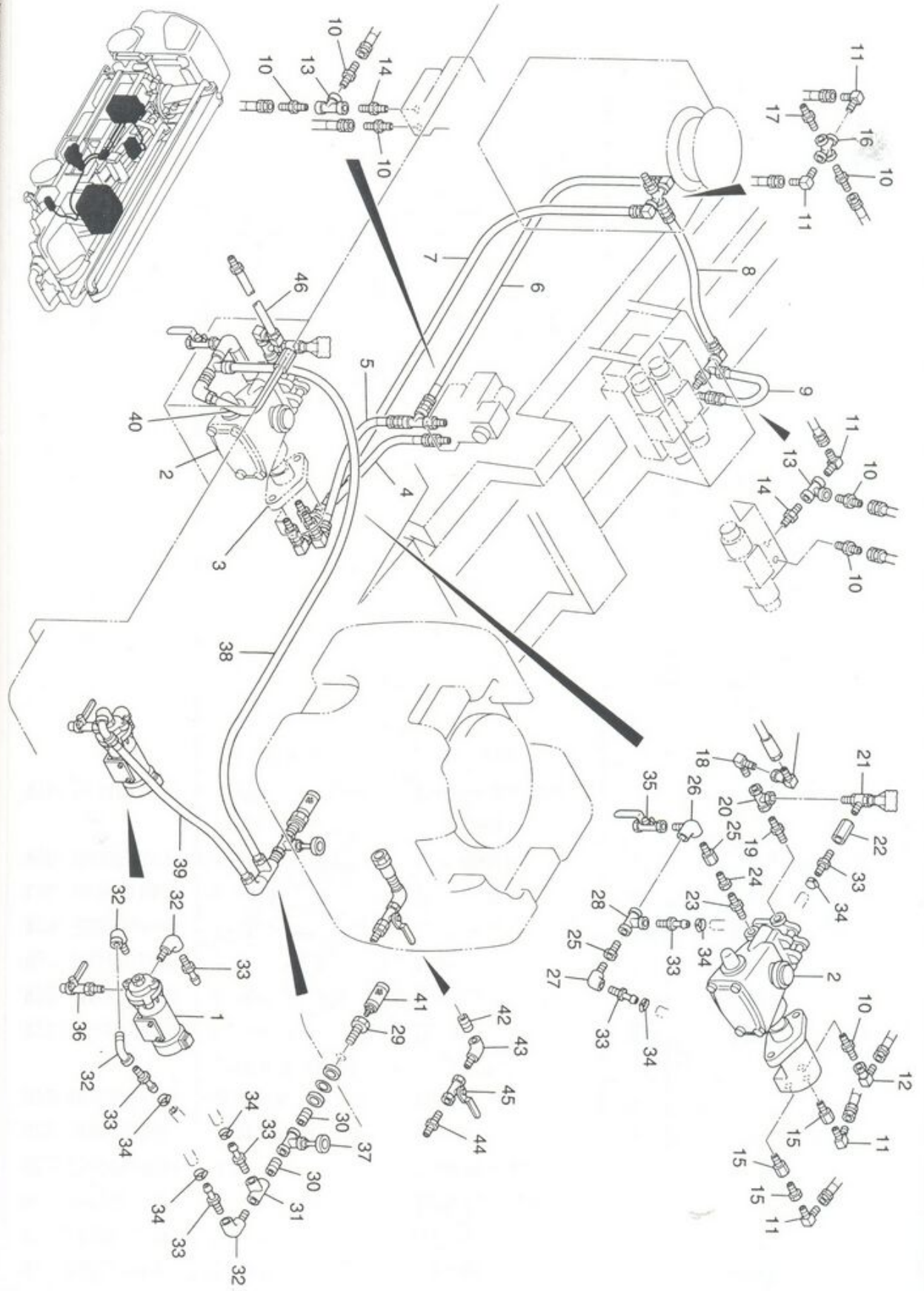
ЗАПЧАСТИ ДЛЯ БЕТОННАСОСОВ
 +7918070333

右)#6050 ~ 418(右)#6050 ~
 右)#6545 ~ 516(右)#6545 ~

油圧シリンダー
 HYDRAULIC CYLINDER

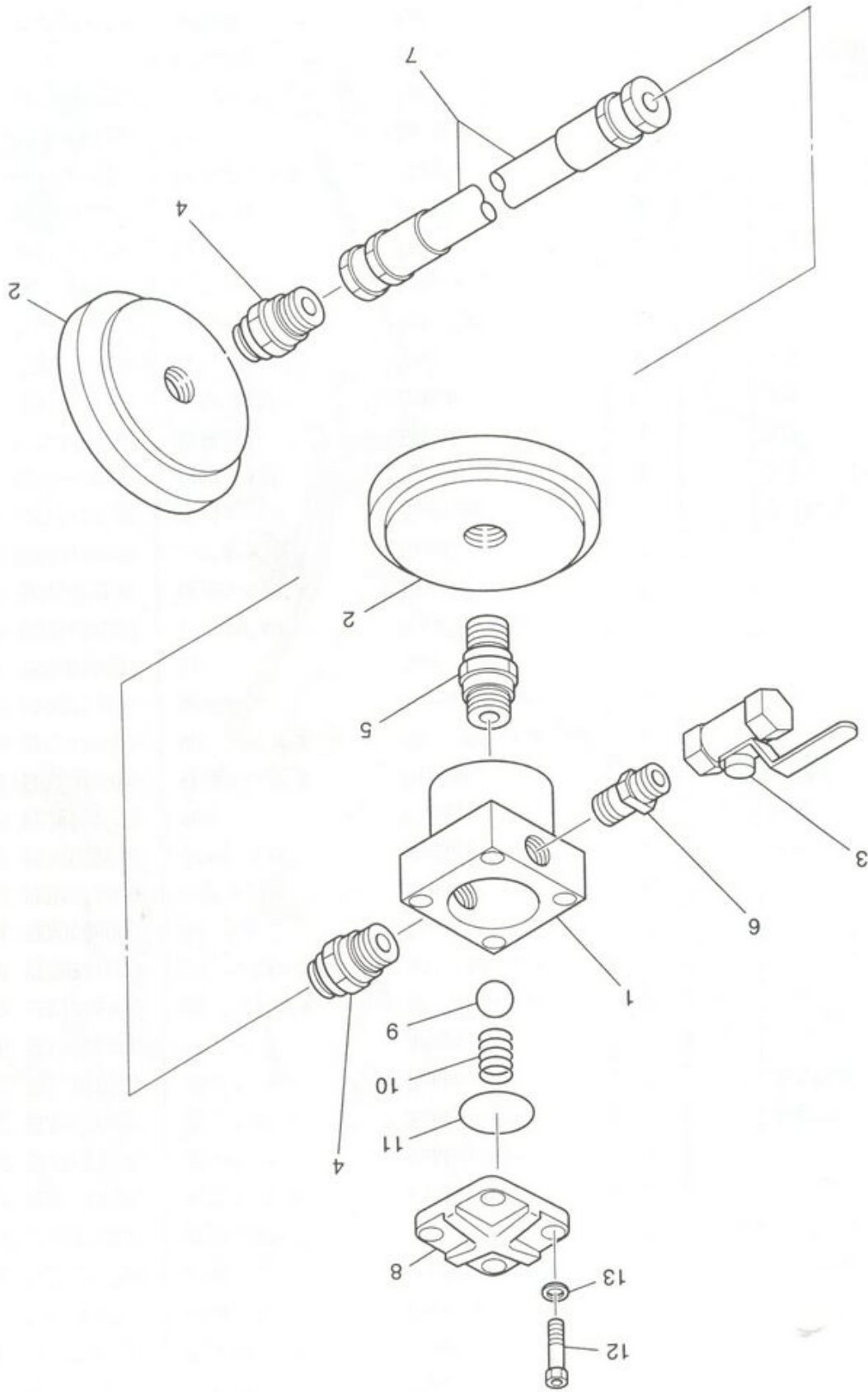
| 符号 Key | 部品番号 Parts No. | 部品名称 Parts Name | 1台分 数量 Q'ty Per Unit | 1個の 重量 (kg) WEIGHT | 備考 Remarks |
|-----------|-------------------|-------------------------|----------------------------|--------------------------|-------------------|
| 38 | W72 SHB2040020 | O-リング | 1 | | G40 |
| 39 | W72 SHB2035020 | O-リング | 1 | | G35 |
| 40 | W73 SHD0350220 | バックアップリング | 1 | | G35 |
| 41 | F12 P547748000 | リードスイッチ | 1 | | |
| 42 | H22 SCG0610320 | 六角穴付止めネジ | 1 | | M6 × 10 |
| 43 | H72 PL34900950 | 緩衝ゴム (マクネットリング用) | 1 | | |
| 44 | W73 P634903070 | ハーフリング | 1 | | HBY 50 × 65.5 × 6 |
| 45 | W72 SHB2150020 | O-リング | 1 | | G150 |
| 46 | M22 P634901880 | パイプ | 2 | | 1/4 |
| 47 | W57 SKM2008000 | ソケット | 1 | | 1/4 |
| 48 | L30 P534531000 | ピコック | 1 | | 1/4 |
| 49 | W70 P534572000 | ロッドパッキン及び ダストシールセット | 1 | | Key 22 ~ 24, 48 |
| 50 | W70 P534571000 | ピストンパッキン及び ウェアリングセット | 1 | | Key 10, 20, 25 |





| Key | Parts No |
|-----|----------------|
| 1 | L00 P54254 |
| 2 | L00 P53545 |
| 3 | L03 P63502 |
| 4 | M27 SLT1210 |
| 5 | M27 SLT1071 |
| 6 | M27 SLT1071 |
| 7 | M27 SLT1071 |
| 8 | M27 SLT1070 |
| 9 | M27 SLT1070 |
| 10 | M56 SLU1008 |
| 11 | M56 SLU1408 |
| 12 | M56 P539711 |
| 13 | M54 SKM9008 |
| 14 | L30 SKM4008 |
| 15 | M57 P5389025 |
| 16 | M50 P5389077 |
| 17 | M52 SKN2015 |
| 18 | M56 SLU14100 |
| 19 | M52 SKM20100 |
| 20 | M54 SKM90100 |
| 21 | L30 P5354380 |
| 22 | M57 SKN30201 |
| 23 | M52 SKM20200 |
| 24 | M59 SKN101015 |
| 25 | M57 P53890470 |
| 26 | M53 P53590513 |
| 27 | M53 SKM12000 |
| 28 | M54 SKM902000 |
| 29 | M50 P54261803 |
| 30 | M52 SKA400040 |
| 31 | M54 SKA900015 |
| 32 | M53 SKC050040 |
| 33 | M50 P53390025 |
| 34 | G72 P55390062 |
| 35 | L50 P537431000 |
| 36 | L30 - |
| 37 | L50 SML0200010 |
| 38 | M27 P535905420 |
| 39 | M27 P535905420 |
| 40 | M27 P535905420 |
| 41 | M27 P535905420 |
| 42 | M27 P535905420 |
| 43 | M27 P535905420 |
| 44 | M27 P535905420 |
| 45 | M27 P535905420 |
| 46 | M27 P535905420 |
| 47 | M27 P535905140 |

| 符号 Key | 部品番号 Parts No. | 部品名称 Parts Name | 1台分 数量 Q'ty Per Unit | 1個の 重量 (kg) WEIGHT | 備考 Remarks |
|-----------|-------------------|--|----------------------------|--------------------------|----------------------------------|
| 1 | L00 P542543000 | 水ホ ^ン プ [°] | Pipe | 1 | |
| 2 | L00 P535456000 | 高圧水ホ ^ン プ [°] | Pipe | 1 | |
| 3 | L03 P635024000 | オイルモ [°] タ | Pipe | 2 | |
| 4 | M27 SLT1210500 | 高圧コ ^ム ホ ^ス | Rubber Hose | 1 | 1/4*500 |
| 5 | M27 SLT1070550 | 高圧コ ^ム ホ ^ス | Rubber Hose | 1 | 1/4*550 |
| 6 | M27 SLT1071000 | 高圧コ ^ム ホ ^ス | Rubber Hose | 1 | 1/4*1000 |
| 7 | M27 SLT1071400 | 高圧コ ^ム ホ ^ス | Rubber Hose | 1 | 1/4*1400 |
| 8 | M27 SLT1070700 | 高圧コ ^ム ホ ^ス | Rubber Hose | 1 | 1/4*700 |
| 9 | M27 SLT1070300 | 高圧コ ^ム ホ ^ス | Rubber Hose | 1 | 1/4*300 |
| 10 | M56 SLU1008000 | アダ ^プ タ | Adaptor | 7 | |
| 11 | M56 SLU1408000 | 90 [°] アダ ^プ タ | 90 [°] Adaptor | 5 | |
| 12 | M56 P539711000 | 90 [°] エニオン アダ ^プ タ | 90 [°] Adaptor | 1 | |
| 13 | M54 SKM9008000 | テイ | Tee | 1 | |
| 14 | L30 SKM4008000 | ニッ ^ル | Nipple | 2 | |
| 15 | M57 P538902910 | メスオス ソケット | Socket | 3 | 1/4 |
| 16 | M50 P538907720 | クロス | Cross | 1 | 1/4 |
| 17 | M52 SKN2015080 | 径違いニッ ^ル | Nipple | 1 | 1/4*1/2 |
| 18 | M56 SLU1410000 | 90 [°] アダ ^プ タ | 90 [°] Adaptor | 1 | 3/8 |
| 19 | M52 SKM2010000 | ニッ ^ル | Nipple | 1 | 3/8 |
| 20 | M54 SKM9010000 | テイ | Tee | 1 | 3/8 |
| 21 | L30 P535438000 | ホ [°] - ルバル ^フ | Ball Valve | 1 | A-15RV |
| 22 | M57 SKN3020150 | 径違いニッ ^ル | Nipple | 1 | 3/4*1/2 |
| 23 | M52 SKM2020000 | ニッ ^ル | Nipple | 1 | 1/2 |
| 24 | M59 SKN1010150 | ブ ^ッ シュ | Bushing | 1 | 3/4*1/2 |
| 25 | M57 P538904700 | メスオス ソケット | Socket | 2 | 3/4 |
| 26 | M53 P535905130 | 特殊エルホ [°] | Elbow | 1 | 3/4 |
| 27 | M53 SKM112000 | メスオス エルホ [°] | Elbow | 1 | 3/4 |
| 28 | M54 SKM9020000 | テイ | Tee | 1 | 3/4 |
| 29 | M50 P542618030 | フィッティング [°] | Fitting | 1 | |
| 30 | M52 SKA4000400 | ニッ ^ル | Nipple | 2 | 3/4 |
| 31 | M54 SKA9000150 | テイ | Tee | 1 | 3/4 |
| 32 | M53 SKC0500400 | メスオス エルホ [°] | Elbow | 4 | 3/4 |
| 33 | M50 P533900250 | 竹の子ニッ ^ル | Nipple | 7 | 3/4 |
| 34 | G72 P553900620 | バンド [°] | Band | 6 | 0 X |
| 35 | L50 P537431000 | ホ [°] - ルバル ^フ | Ball Valve | 1 | 1/4 |
| 36 | L30 - | ト ^レ ンバル ^フ | Valve | 1 | ホ ^ン プ [°] 付属 |
| 37 | L50 SML0200010 | 仕切弁 | Valve | 1 | 3/4 |
| 38 | M27 P535905420 | ホ ^ス 3m | Rubber Hose | 1 | Φ15-Φ22 |
| 39 | M27 P535905420 | ホ ^ス 1m | Rubber Hose | 1 | Φ15-Φ22 |
| 40 | M27 P535905140 | ホ ^ス 0.2m | Rubber Hose | 1 | Φ15-Φ22 |



逆止弁
STOPPER VALVE

| | |
|-----|----|
| 157 | 1 |
| 157 | 2 |
| 130 | 3 |
| 157 | 4 |
| 157 | 5 |
| 157 | 6 |
| 157 | 7 |
| 157 | 8 |
| 130 | 9 |
| 662 | 10 |
| M72 | 11 |
| H21 | 12 |
| H24 | 13 |

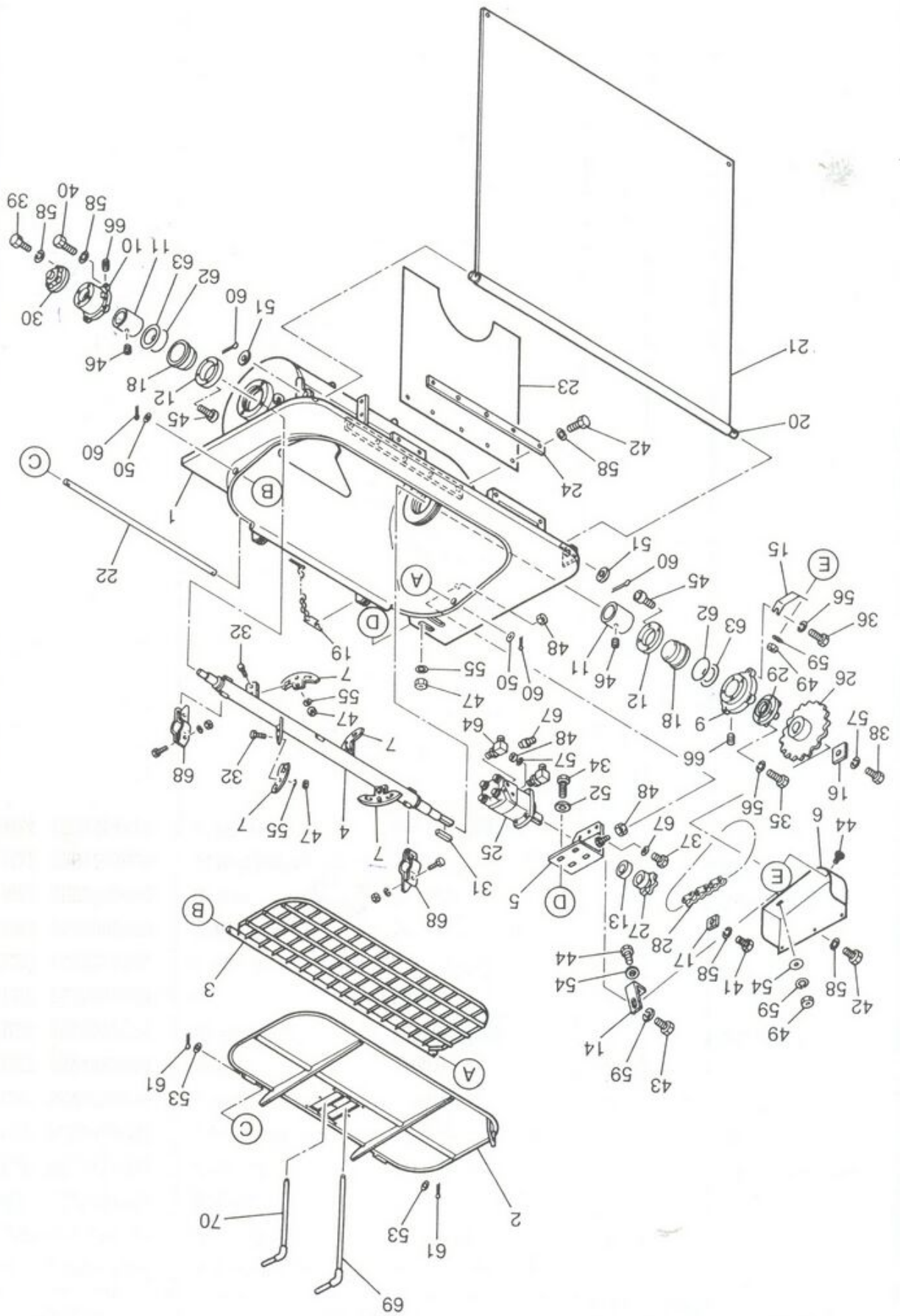
符号
key



逆止弁
STOPPER VALVE

| 符号 Key | 部品番号 Parts No. | 部品名称 Parts Name | 1台分 数量 Q'ty Per Unit | 1個の 重量 (kg) WEIGHT | 備 考 Remarks |
|-----------|-------------------|--------------------|----------------------------|--------------------------|----------------|
| | L57 P635046000 | 逆止弁組立品 | | | |
| 1 | L57 P635019000 | 逆止弁本体 | 1 | | |
| 2 | M27 P564900330 | 水洗フランジ | 2 | | |
| 3 | L30 P535471000 | ボールバルブ | 1 | | KTM-E0200-3/4B |
| 4 | L57 SLU1025000 | ストレートホースアダプタ | 2 | | 1B |
| 5 | L57 SKM4025000 | ニップル | 1 | | 1B |
| 6 | L57 SKM4020000 | ニップル | 1 | | 3/4B |
| 7 | M27 SLT6073000 | 高圧ゴムホース | 1 | | 70K-3D00L |
| 8 | L57 P535902030 | カバー | 1 | | |
| 9 | L30 P535276000 | ボールバルブ | 1 | | |
| 10 | G62 P535902050 | 圧縮バネ | 1 | | |
| 11 | M72 SHB2060020 | O-リング | 1 | | G60 1種 B |
| 12 | H21 SAD1203030 | 六角穴付ボルト | 4 | | M12 × 30 |
| 13 | H24 P534904870 | バネ座金 | 4 | | 2号 M12 |





| | | |
|----|-----|-----------|
| 0 | H21 | SAB100306 |
| 9 | H21 | SAB100356 |
| 8 | H21 | SAB120256 |
| 7 | H21 | SAB120456 |
| 6 | H21 | SAB140356 |
| 5 | H21 | SAB140456 |
| 4 | H21 | P53690354 |
| 3 | H21 | SAB150406 |
| 2 | H21 | SAB150506 |
| 1 | J20 | P53690292 |
| 10 | J51 | P53690900 |
| 9 | J51 | P53644600 |
| 8 | K01 | P53673900 |
| 7 | K05 | P53690304 |
| 6 | K05 | P53690574 |
| 5 | L07 | P53661800 |
| 4 | L20 | P53690544 |
| 3 | L20 | P53690544 |
| 2 | H25 | P53690566 |
| 1 | G30 | P53690555 |
| 20 | L20 | P53690555 |
| 19 | H25 | P53675400 |
| 18 | W71 | P53668900 |
| 17 | J24 | P53690399 |
| 16 | J24 | P53690282 |
| 15 | G30 | P53690505 |
| 14 | G01 | P53690505 |
| 13 | K81 | P53690303 |
| 12 | G30 | P53690505 |
| 11 | J50 | P53690505 |
| 10 | J50 | P53690505 |
| 9 | J50 | P53690505 |
| 7 | K61 | P53690505 |
| 6 | G30 | P53678100 |
| 5 | G00 | P53655300 |
| 4 | J00 | P53677500 |
| 3 | H80 | P53675000 |
| 2 | F16 | P53679900 |
| 1 | F23 | P53678200 |
| | D54 | P63602600 |

Key

部品番号

攪拌装置 HOPPER & AGITATOR

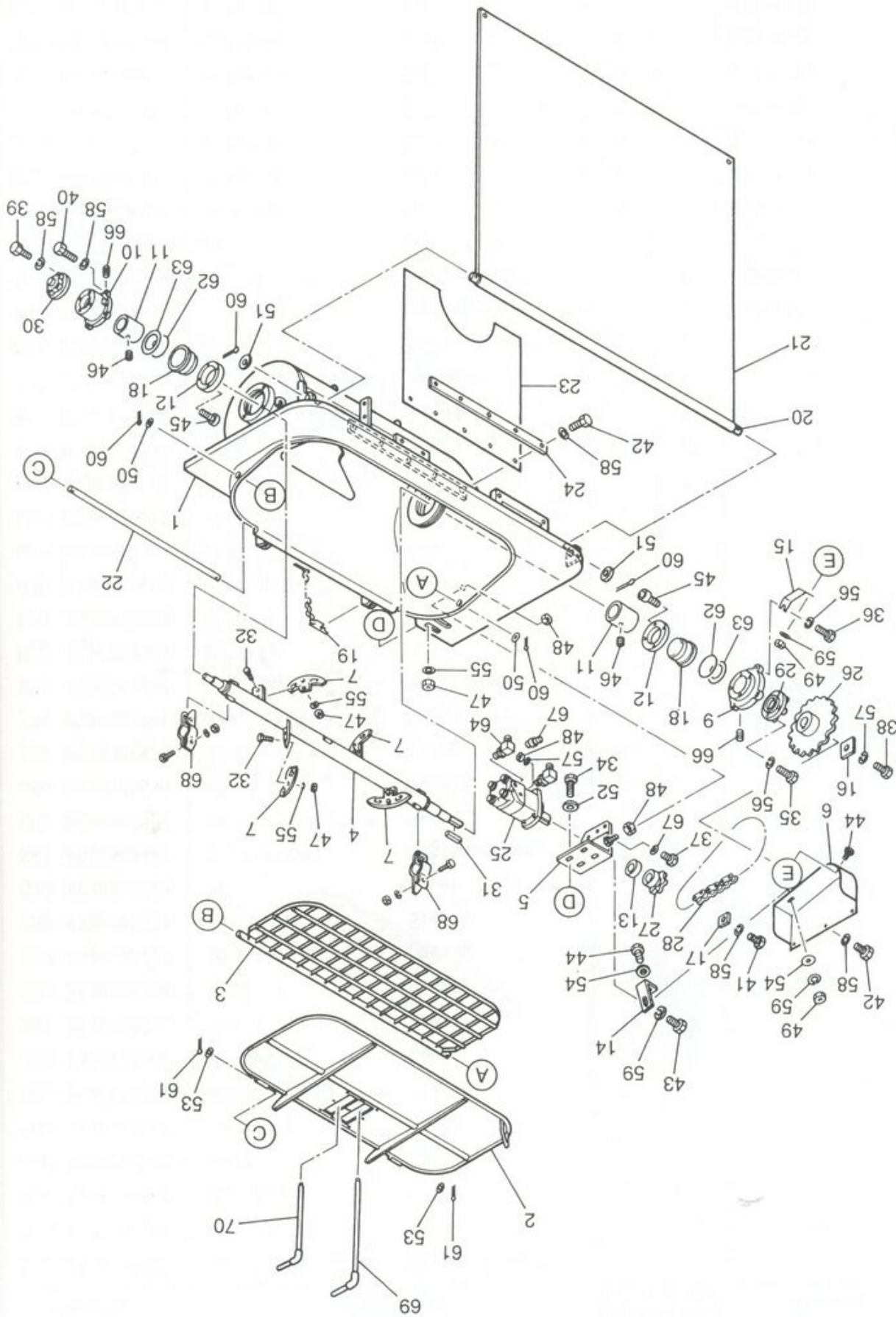


ООО «САНХИМ»

+79180710162

攪拌装置
HOPPER & AGITATOR

| 符号 Key | 部品番号 Parts No. | 部品名称 Parts Name | 1台分 数量 Qty Per Unit | 1個の 重量 (kg) WEIGHT | 備 考 Remarks |
|-----------|-------------------|---------------------------|---------------------------|--------------------------|----------------|
| | D54 P636026000 | 攪拌装置組立品 Hopper & Agitator | 1 | | |
| 1 | F23 P536782000 | ホッパー本体 Hopper | 1 | 112 | |
| 2 | F16 P536799000 | 吹上防止枠 Cover | 1 | 19 | |
| 3 | H80 P536750000 | 金網 Grille | 1 | 15 | |
| 4 | J00 P536775000 | シャフト Shaft | 1 | 26 | |
| 5 | G00 P536553000 | 油圧モータ取付ブラケット Bracket | 1 | 3 | |
| 6 | G30 P536781000 | チェーンカバー Cover | 1 | 3 | |
| 7 | K61 P536905580 | アーム (1) Arm(1) | 4 | 2 | |
| 9 | J50 P536905104 | 軸受 (大) Casing | 1 | 12 | |
| 10 | J50 P536905114 | 軸受 (小) Casing | 1 | 9 | |
| 11 | J50 P536905171 | スリーブ Sleeve | 2 | 1 | |
| 12 | G30 P536905182 | カバー Cover | 2 | 1 | |
| 13 | K81 P536903982 | ディスタンスリング Distance Ring | 1 | | |
| 14 | G01 P536905820 | ステー Stay | 1 | | |
| 15 | G30 P536905830 | サポート Support | 1 | | |
| 16 | J24 P536902871 | ストッパー (2) Stopper(2) | 1 | | |
| 17 | J24 P536903991 | ストッパー (1) Stopper(1) | 1 | | |
| 18 | W71 P536689000 | シャフトシール Shaft Seal | 2 | | |
| 19 | H25 P536754000 | 固定ピン Pin | 1 | | |
| 20 | L20 P536905500 | パイプ Pipe | 1 | 2 | |
| 21 | G30 P536905510 | ホッパー用カバー Cover | 1 | | |
| 22 | H25 P536905620 | ピン Pin | 1 | 1 | |
| 23 | L20 P536905431 | ゴム板 Plate | 1 | | |
| 24 | L20 P536905441 | 押え板 Plate | 1 | 1 | |
| 25 | L07 P536618000 | オイルモーター Oil Motor | 1 | 10 | |
| 26 | K05 P536905740 | スプロケット (従動側) Sprocket | 1 | 9 | |
| 27 | K05 P536903043 | スプロケット (駆動側) Sprocket | 1 | 1 | |
| 28 | K01 P536739000 | ローラーチェーン Roller Chain | 1 | 3 | |
| 29 | J51 P536446000 | ベアリングユニット Bearing Unit | 1 | 3 | UCFC210 |
| 30 | J51 P536369000 | ベアリングユニット Bearing Unit | 1 | 1 | UCFC205 |
| 31 | J20 P536902921 | キー Key | 1 | | |
| 32 | H21 SAB1505060 | 六角ボルト Bolt | 8 | | M16 × 50 |
| 33 | H21 SAB1504060 | 六角ボルト Bolt | 2 | | M16 × 40 |
| 34 | H21 P536903543 | 六角丸頭ボルト Bolt | 6 | | M12 × 40 |
| 35 | H21 SAB1404560 | 六角ボルト Bolt | 4 | | M14 × 45 |
| 36 | H21 SAB1403560 | 六角ボルト Bolt | 4 | | M14 × 35 |
| 37 | H21 SAB1204560 | 六角ボルト Bolt | 4 | | M12 × 45 |
| 38 | H21 SAB1202560 | 六角ボルト Bolt | 1 | | M12 × 25 |
| 39 | H21 SAB1003560 | 六角ボルト Bolt | 4 | | M10 × 35 |
| 40 | H21 SAB1003060 | 六角ボルト Bolt | 4 | | M10 × 30 |



| | |
|---|---------|
| 1 | H21 SAE |
| 2 | H21 SAE |
| 3 | H21 SAE |
| 4 | H21 SAE |
| 5 | H21 SAE |
| 6 | H21 SC |
| 7 | H23 SBA |
| 8 | H23 SBA |
| 9 | H23 SBA |
| 0 | H24 SBA |
| 1 | H24 SBA |
| 2 | H24 SBA |
| 3 | H24 SBA |
| 4 | H24 SBA |
| 5 | H24 SBA |
| 6 | H24 SBA |
| 7 | H24 SBA |
| 8 | H24 SBA |
| 9 | H24 SBA |
| 0 | H25 SC |
| 1 | H25 SC |
| 2 | W73 SH |
| 3 | W70 SH |
| 4 | W56 P6 |
| 5 | W56 P6 |
| 6 | H21 SK |
| 7 | H24 SB |
| 8 | K61 P5 |
| 9 | E48 P5 |
| 0 | E48 P5 |


攪拌裝置 HOPPER & AGITATOR



ЗАПЧАСТИ ДЛЯ БЕТОННАСОСОВ
+79180710333

攪拌装置
HOPPER & AGITATOR

| 符号 Key | 部品番号 Parts No. | 部品名称 Parts Name | 1台分 数量 Q'ty Per Unit | 1個の 重量 (kg) WEIGHT | 備考 Remarks |
|-----------|-------------------|------------------------|----------------------------|--------------------------|---------------|
| 41 | H21 SAB1002560 | 六角ボルト Bolt | 1 | | M10 × 25 |
| 42 | H21 SAB1002060 | 六角ボルト Bolt | 8 | | M10 × 20 |
| 43 | H21 SAB0802560 | 六角ボルト Bolt | 1 | | M8 × 25 |
| 44 | H21 SAB0801460 | 六角ボルト Bolt | 2 | | M8 × 14 |
| 45 | H21 SAD0801430 | 六角穴付ボルト Bolt | 8 | | M8 × 14 |
| 46 | H24 SCG0510300 | 六角穴付止ねじ Screw | 2 | | M6 × 10 |
| 47 | H23 SBA1612100 | 六角ナット Nut | 12 | | M16 |
| 48 | H23 SBA1212100 | 六角ナット Nut | 6 | | M12 |
| 49 | H23 SBA0812100 | 六角ナット Nut | 2 | | M8 |
| 50 | H24 SBJ3302100 | 平座金 Washer | 2 | | M33 |
| 51 | H24 SBJ2702100 | 平座金 Washer | 2 | | M27 |
| 52 | H24 SBJ1602100 | 平座金 Washer | 4 | | M16 |
| 53 | H24 SBJ1402100 | 平座金 Washer | 2 | | M14 |
| 54 | H24 SBJ0802100 | 平座金 Washer | 2 | | M8 |
| 55 | H24 SBK1600220 | ハネ座金 Spring Washer | 16 | | M16 |
| 56 | H24 SBK1400220 | ハネ座金 Spring Washer | 8 | | M14 |
| 57 | H24 SBK1200220 | ハネ座金 Spring Washer | 5 | | M12 |
| 58 | H24 SBK1000220 | ハネ座金 Spring Washer | 17 | | M10 |
| 59 | H24 SBK0800220 | ハネ座金 Spring Washer | 3 | | M8 |
| 60 | H25 SCP0504550 | 割ピン Split Pin | 4 | | Φ5 × 45 |
| 61 | H25 SCP0502250 | 割ピン Split Pin | 2 | | Φ5 × 22 |
| 62 | W73 SHB1065020 | O-リング O-Ring | 2 | | P65 |
| 63 | W70 SHD0650120 | バックアップリング Back Up Ring | 2 | | P65 |
| 64 | W56 P638398000 | 15Aアダプタ Adapter | 2 | | |
| 65 | W56 P638396000 | 8Aアダプタ Adapter | 1 | | |
| 66 | H21 SKM7008100 | プラグ Plug | 2 | | 1/4 |
| 67 | H24 SBJ1202100 | 平座金 Washer | 4 | | M12 |
| 68 | K61 P536778000 | アーム Arm | 2 | 2 | |
| 69 | E48 P536806000 | 電極 (1) 長 Electrode | 1 | | |
| 70 | E48 P536807000 | 電極 (2) 短 Electrode | 1 | | |

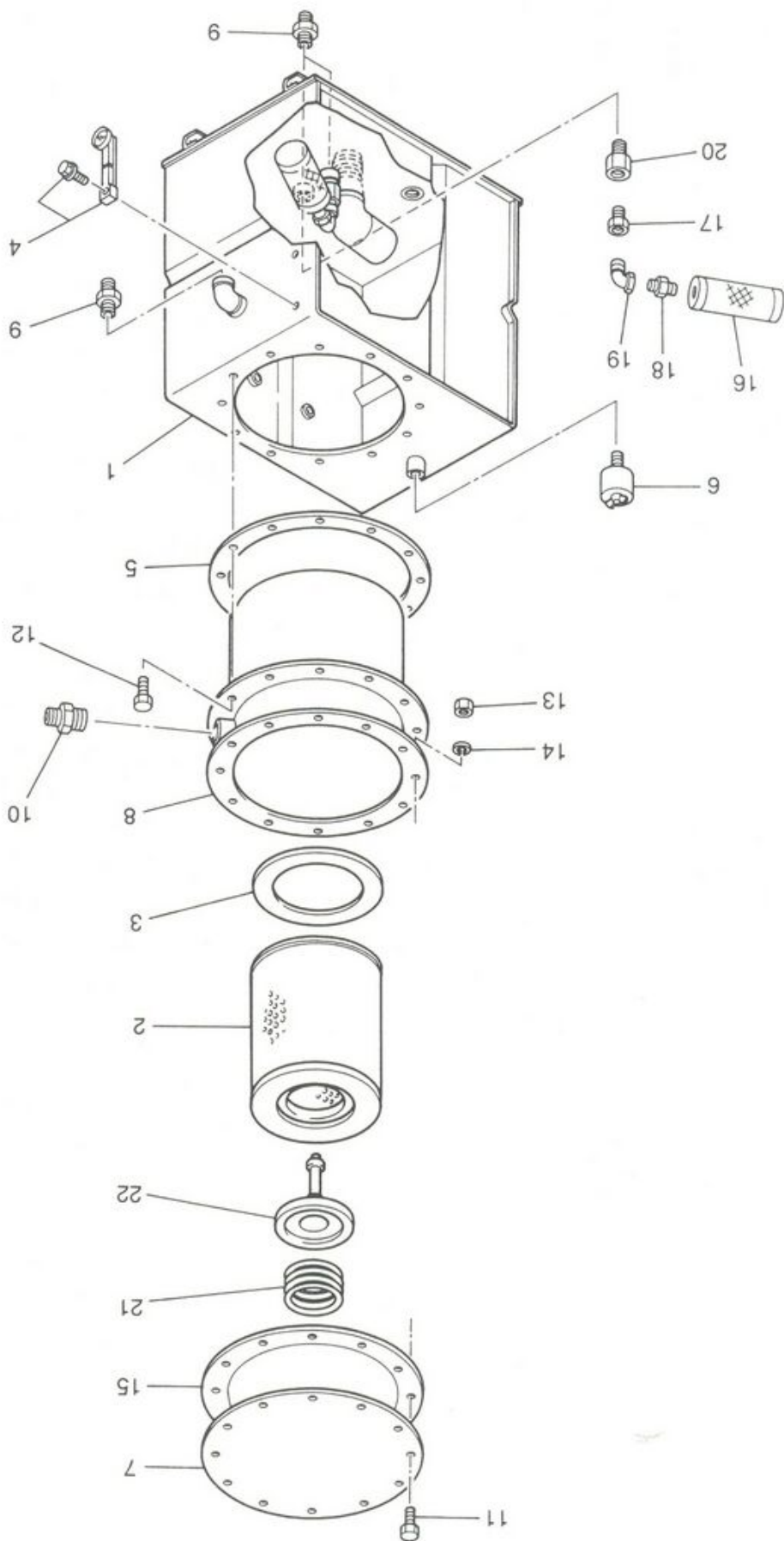




部品番
Key

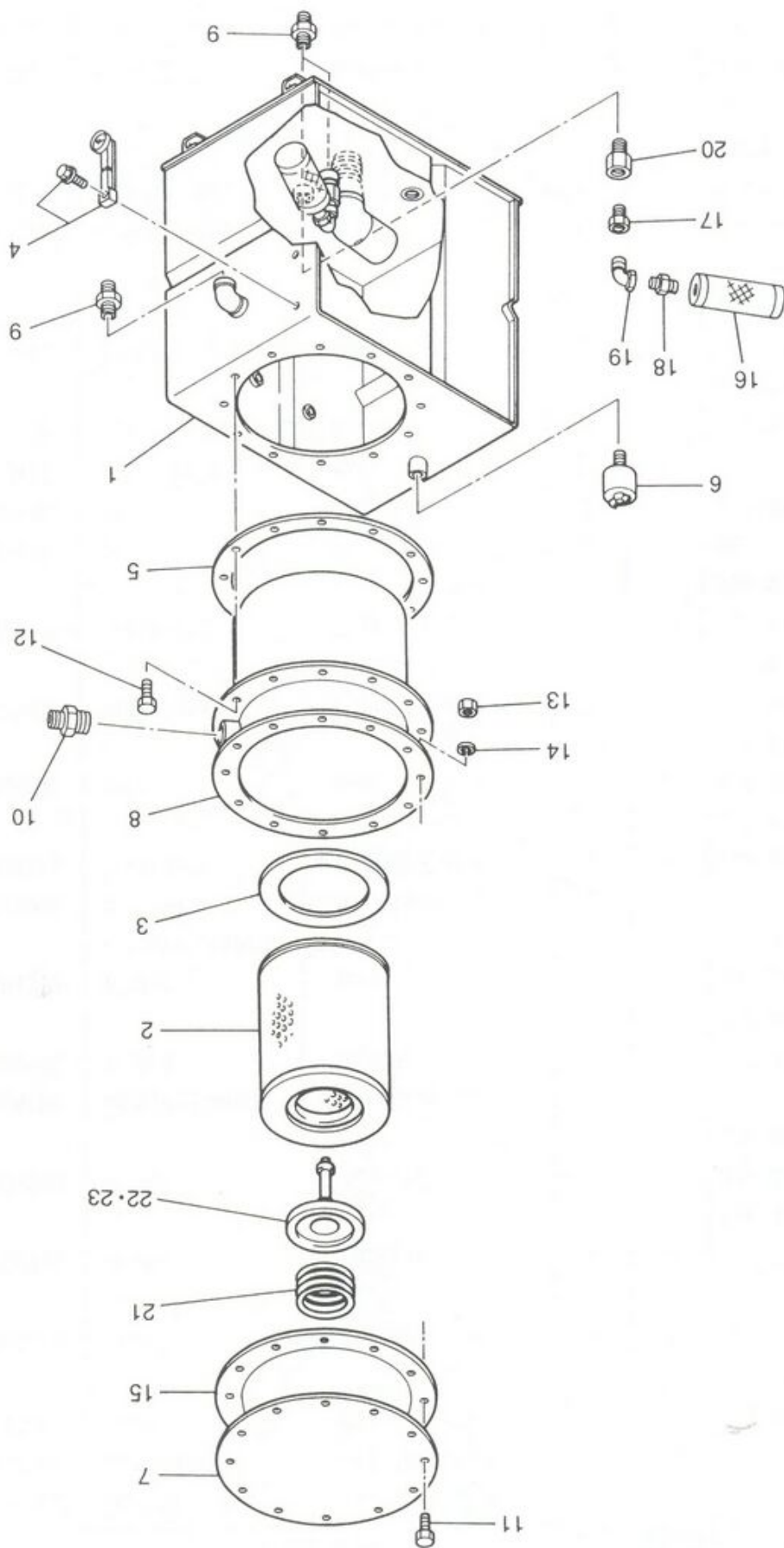
Parts N

| | |
|---|------------|
| 4 | H24 SBK120 |
| 4 | H24 P54290 |
| 3 | H23 SBA121 |
| 3 | H23 SBK120 |
| | H21 SAB100 |
| 2 | H21 SBA121 |
| 1 | H21 SAB120 |
| 0 | M56 SLU103 |
| 9 | M56 SLU102 |
| | F20 P54265 |
| 8 | F20 P54261 |
| | G30 P54290 |
| 7 | G30 P54290 |
| 6 | M03 P54251 |
| | M70 P54290 |
| 5 | M70 P54290 |
| 4 | P16 P54250 |
| | M70 P54290 |
| 3 | M70 P54290 |
| | F61 PA420 |
| 2 | F61 P54250 |
| 1 | F20 P54260 |
| | F20 PA420 |



油タンク
OIL TANK

| 符号 Key | 部品番号 Parts No. | 部品名称 Parts Name | 1台分 数量 Q'ty Per Unit | 1個の 重量 (kg) WEIGHT | 備 考 Remarks |
|-----------|-------------------|----------------------|----------------------------|--------------------------|---|
| | F20 PA42007000 | 油タンク組立品 | | | Oil Tank ASSY |
| 1 | F20 P542632000 | 油タンク本体 | 1 | 35 | Oil Tank Body |
| 2 | F61 P542577010 | フィルタ | 1 | 2 | Filter ASSY 418 #6001 ~ 45 516 #6501 ~ 40 |
| | F61 PA42025010 | フィルタ | 1 | 2 | Filter 418 #6046 ~ 516 #6541 ~ |
| 3 | M70 P542902920 | パッキン | 1 | | Packing 418 #6001 ~ 45 516 #6501 ~ 40 |
| | M70 P542904200 | パッキン | 1 | | Packing 418 #6046 ~ 516 #6541 ~ |
| 4 | P16 P542506000 | 温度計付油面計 | 1 | | Oil Level Gauge |
| 5 | M70 P542903860 | ガスケット | 1 | | Gasket 418 #6001 ~ 45 516 #6501 ~ 40 |
| | M70 P542904210 | ガスケット (フィルタボックス用) | 1 | | Gasket 418 #6046 ~ 516 #6541 ~ |
| 6 | M03 P542511000 | エアブリーザー | 1 | | Air Breather |
| 7 | G30 P542903310 | フィルタカバー | 1 | 9 | Filter Cover 418 #6001 ~ 45 516 #6501 ~ 40 |
| | G30 P542902230 | カバー | 1 | 3 | Cover 418 #6046 ~ 516 #6541 ~ |
| 8 | F20 P542610000 | フィルタボックス | 1 | 17 | Filter Box 418 #6001 ~ 45 516 #6501 ~ 40 |
| | F20 P542655000 | フィルタボックス | 1 | 15 | Filter Box 418 #6046 ~ 516 #6541 ~ |
| 9 | M56 SLU1025000 | アダプター | 3 | | Adapter 1B |
| 10 | M56 SLU1032000 | アダプター | 1 | | Adapter 1 1/4B |
| 11 | H21 SAB1203560 | 六角ボルト M12 × 35 | 12 | | Bolt |
| 12 | H21 SBA1212100 | 六角ボルト M10 × 20 | 12 | | Bolt 418 #6001 ~ 45 516 #6501 ~ 40 |
| | H21 SAB1002060 | 六角ボルト M10 × 20 | 12 | | Bolt 418 #6046 ~ 516 #6541 ~ |
| 13 | H23 SBK1200220 | 六角ナット M12 | 12 | | Nut 418 #6001 ~ 45 |
| | H23 SBA1212100 | 六角ナット M12 | 12 | | Nut 516 #6501 ~ 40 418 #6046 ~ 516 #6541 ~ |
| 14 | H24 P542903040 | バネ座金 M12 | 12 | | Spring Washer 418 #6001 ~ 45 |
| | H24 SBK1200220 | バネ座金 M12 | 12 | | Spring Washer 516 #6501 ~ 40 418 #6046 ~ 516 #6541 ~ |



M70 P542
M70 P542
M01 SKN1
M01 P5429
M51 SKN1
M52 SKH4
M53 SKH1
M57 SKA2
G62 P542
L52 P542
L52 PA42

部品表
Parts

油タンク
OIL TANK

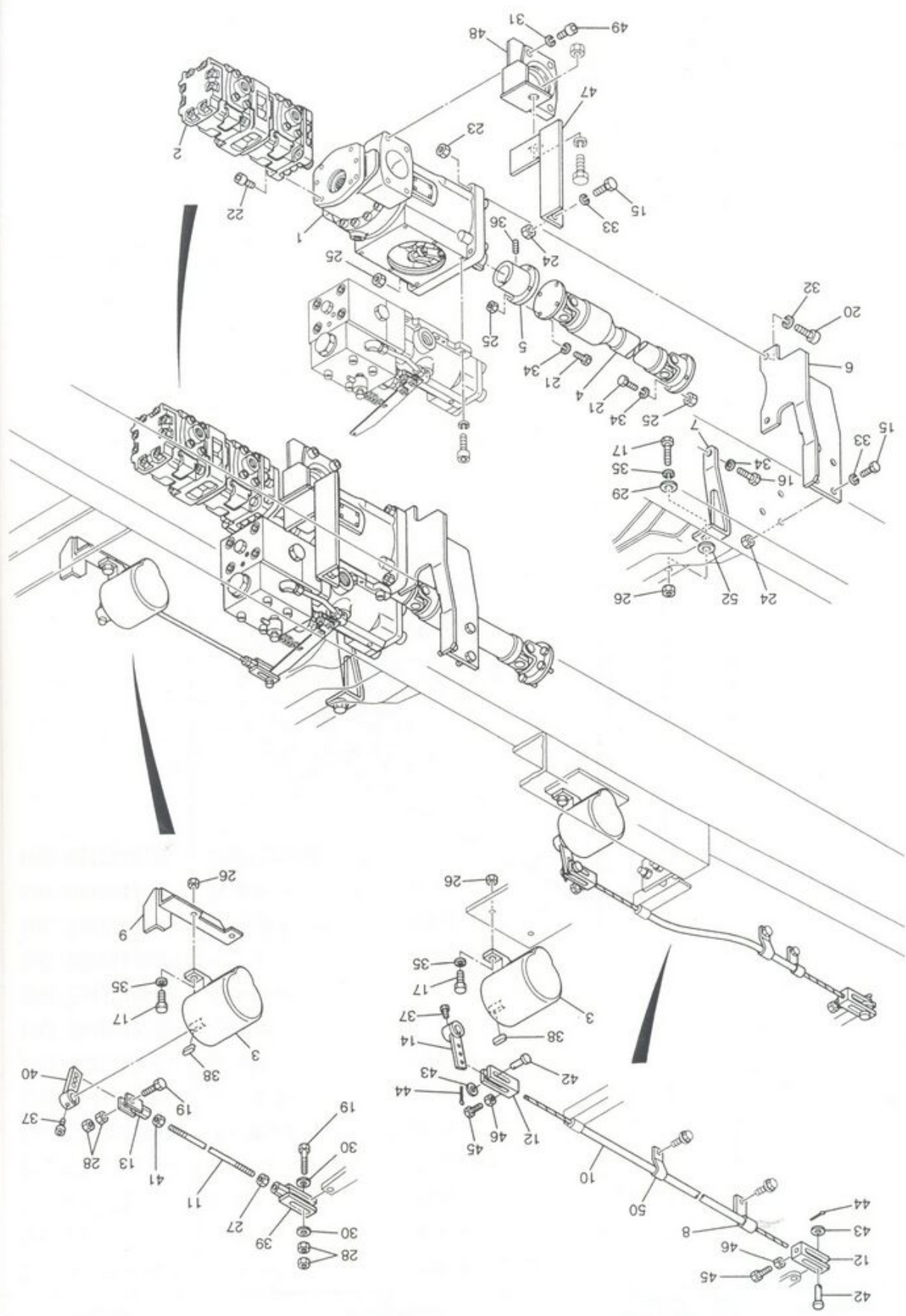


ЗАПЧАСТИ ДЛЯ БЕТОННАСОСОВ
+79180710333

| 符号 Key | 部品番号 Parts No. | 部品名称 Parts Name | 1台分 数量 Q'ty Per Unit | 1個の 重量 (kg) WEIGHT | 備考 Remarks |
|-----------|-------------------|--------------------------------|----------------------------|--------------------------|---|
| 15 | M70 P542901100 | ガスケット Gasket | 1 | | 418 #6001 ~ 45 516 #6501 ~ 40 |
| | M70 P542904210 | ガスケット (フィルタホックス用) Gasket | 1 | | 418 #6046 ~ 516 #6541 ~ |
| 16 | M01 SKN1025200 | サクションフィルタ Suction Filter | 2 | | 20A 418 #6001 ~ 45 516 #6501 ~ 40 |
| | M01 P542901100 | サクションフィルタ Suction Filter | 2 | | 20A 418 #6046 ~ 516 #6541 ~ |
| 17 | M51 SKN1025200 | ブッシング Bushing | 2 | | |
| 18 | M52 SKH4020000 | ハレルニップル Nipple | 2 | | 20A |
| 19 | M53 SKH1120000 | メスオスエルボ Elbow | 2 | | 20A |
| 20 | M57 SKA2100250 | メスオスソケット Socket | 1 | | 25A |
| 21 | G62 P542292030 | スプリング Spring | 1 | | |
| 22 | L52 P542292030 | 安全面 Relief Valve | 1 | | |
| 23 | L52 PA42025020 | 安全面 Relief Valve | 1 | | |

水ポンプ
WATER PUMP

| 符号 Key | 部品番号 Parts No. | 部品名称 Parts Name | 1台分 数量 Qty Per Unit | 1個の 重量 (kg) WEIGHT | 備 考 Remarks |
|-----------|-------------------|-----------------------|---------------------------|--------------------------|----------------|
| | L02 P542542000 | 水ポンプ Water Pump | | | DM-180A |
| 1 | L02 P542542010 | モータ Motor | 1 | | |
| 2 | L02 P542542020 | モータ台 Bracket | 1 | | |
| 3 | L02 P542542030 | 水切りつば Cutwater | 1 | | |
| 4 | L02 P542542040 | メカニカルシール Seal | 1式 | | |
| 5 | L02 P542542050 | ケーシングカバー Casing Cover | 1 | | |
| 6 | L02 P542542060 | O-リング O-Ring | 1 | | |
| 7 | L02 P542542070 | 羽根車 | 1 | | |
| 8 | L02 P542542080 | 回り止め | 1 | | |
| 9 | L02 P542542090 | ケーシング Casing | 1 | | |
| 10 | L02 P542542100 | 空気抜きコック Cock | 1 | | |
| 11 | L02 P542542110 | 防水カバー Cover | 2 | | |
| 12 | L02 P542542120 | 電源口出線 | 1 | | |



動力伝達装置
DRIVE UNIT

G61 P54
G61 SDA
H21 SCG
H21 SCG
H24 SBR
H24 SBR
H24 SBR
H24 SBR
H24 P53
H24 SBJ
H24 SBJ
H23 SBA
H23 SBA
H23 SBA
H23 SBA
H23 SBA
H21 SA
H21 P5
H21 SA
H21 SA
H21 SA
H21 SA
H21 SA
G61 P5
G61 P5
G61 P5
G61 P5
H22 P5
N83 P5
G00 P5
G00 P5
G00 P5
G00 P5
M30 P5
J00 P5
M30 P5
L01 P5
L01 P5
C10 P5

部号



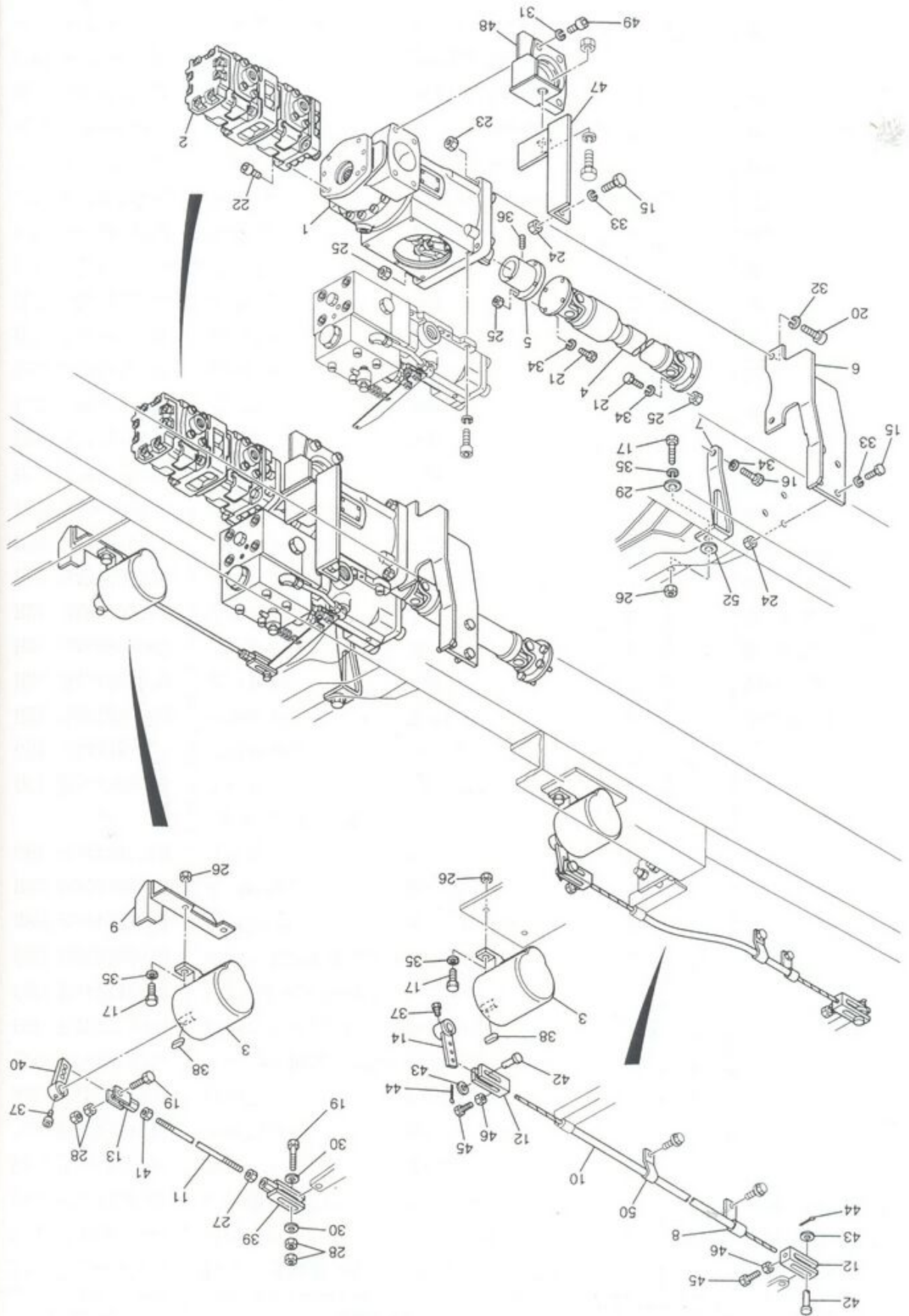
動力伝達装置
DRIVE UNIT

| 符号 Key | 部品番号 Parts No. | 部品名称 Parts Name | 1台分 数量 Q'ty Per Unit | 1個の 重量 (kg) WEIGHT | 備 考 Remarks |
|-----------|-------------------|-----------------------------|----------------------------|--------------------------|----------------|
| | C10 P643036000 | 動力伝達装置 組立品Drive Unit ASSY | | | |
| 1 | L01 P543557000 | オイルポンプ Oil Pump | 1 | 85 | 詳細 150頁参照 |
| 2 | L01 P543569000 | プーム用オイルポンプ Oil Pump | 1 | 19 | 詳細 160頁参照 |
| 3 | M30 P544382000 | アクセルモータ Motor | 2 | 1 | |
| 4 | J00 P543570000 | プロペラシャフト Shaft | 1 | 6 | |
| 5 | M30 P543905940 | フランジ Flange | 1 | 2 | |
| 6 | G00 P543613000 | オイルポンプ取付ブラケット Bracket | 1 | 6 | |
| 7 | G00 P543612000 | オイルポンプ吊り下げブラケット Bracket | 1 | 1 | |
| 8 | G00 P544391000 | ケーブル支えブラケット (1) Bracket (1) | 1 | | |
| 9 | G00 P543556000 | アクセルモータ取付台 (2) Bracket (2) | 1 | 1 | |
| 10 | N83 P544903590 | ワイヤケーブル Wire Cable | 1 | | |
| 11 | H22 P544903870 | ネジ棒 (2) Rod (2) | 1 | | |
| 12 | G61 P544903540 | クレビス Clevis | 2 | | |
| | | (カマナコントロール部) | | | |
| 13 | G61 P544903450 | クレビス Clevis | 1 | | |
| 14 | G61 P544383000 | アクセルモーターレバー Lever | 1 | | |
| 15 | H21 SAB1203560 | 六角ボルト Bolt | 5 | | M12 × 35 |
| 16 | H21 SAB1003060 | 六角ボルト Bolt | 1 | | M10 × 30 |
| 17 | H21 SAB0803060 | 六角ボルト Bolt | 5 | | M8 × 30 |
| 19 | H21 SAB0502560 | 六角ボルト Bolt | 2 | | M5 × 25 |
| 20 | H21 SAD1605530 | 六角穴付ボルト Bolt | 3 | | M16 × 55 |
| 21 | H21 P534906270 | 小頭六角ボルト Bolt | 8 | | M10 × 30 |
| 22 | H21 SAD0803030 | 六角穴付ボルト Bolt | 4 | | M8 × 30 |
| 23 | H23 SBA1612100 | 六角ナット Nut | 3 | | M16 |
| 24 | H23 SBA1212100 | 六角ナット Nut | 5 | | M12 |
| 25 | H23 SBA1012100 | 六角ナット Nut | 9 | | M10 |
| 26 | H23 SBA0812100 | 六角ナット Nut | 4 | | M8 |
| 27 | H23 SBA0612100 | 六角ナット Nut | 1 | | M6 |
| 28 | H23 SBA0512100 | 六角ナット Nut | 4 | | M5 |
| 29 | H24 SBJ1001100 | 平座金 Washer | 1 | | M10 |
| 30 | H24 SBJ0501100 | 平座金 Washer | 2 | | M5 |
| 31 | H24 P534904870 | バネ座金 Spring Washer | 4 | | M12 |
| 32 | H24 SBK1600220 | バネ座金 Spring Washer | 3 | | M16 |
| 33 | H24 SBK1200220 | バネ座金 Spring Washer | 5 | | M12 |
| 34 | H24 SBK1000220 | バネ座金 Spring Washer | 9 | | M10 |
| 35 | H24 SBK0800220 | バネ座金 Spring Washer | 5 | | M8 |
| 36 | H21 SCG0812220 | 六角穴付止めねじ Set Screw | 1 | | M8 × 12 |
| 37 | H21 SCG0406120 | 六角穴付止めねじ Set Screw | 2 | | M4 × 6 |
| 38 | G61 SDA0402310 | 平行キー Key | 2 | | 4 × 4 × 23 |
| 39 | G61 P544389000 | クレビス Clevis | 1 | | |

動力伝達装置
DRIVE UNIT



ЗАПЧАСТИ ДЛЯ БЕТОННАСОСОВ
+7918070333



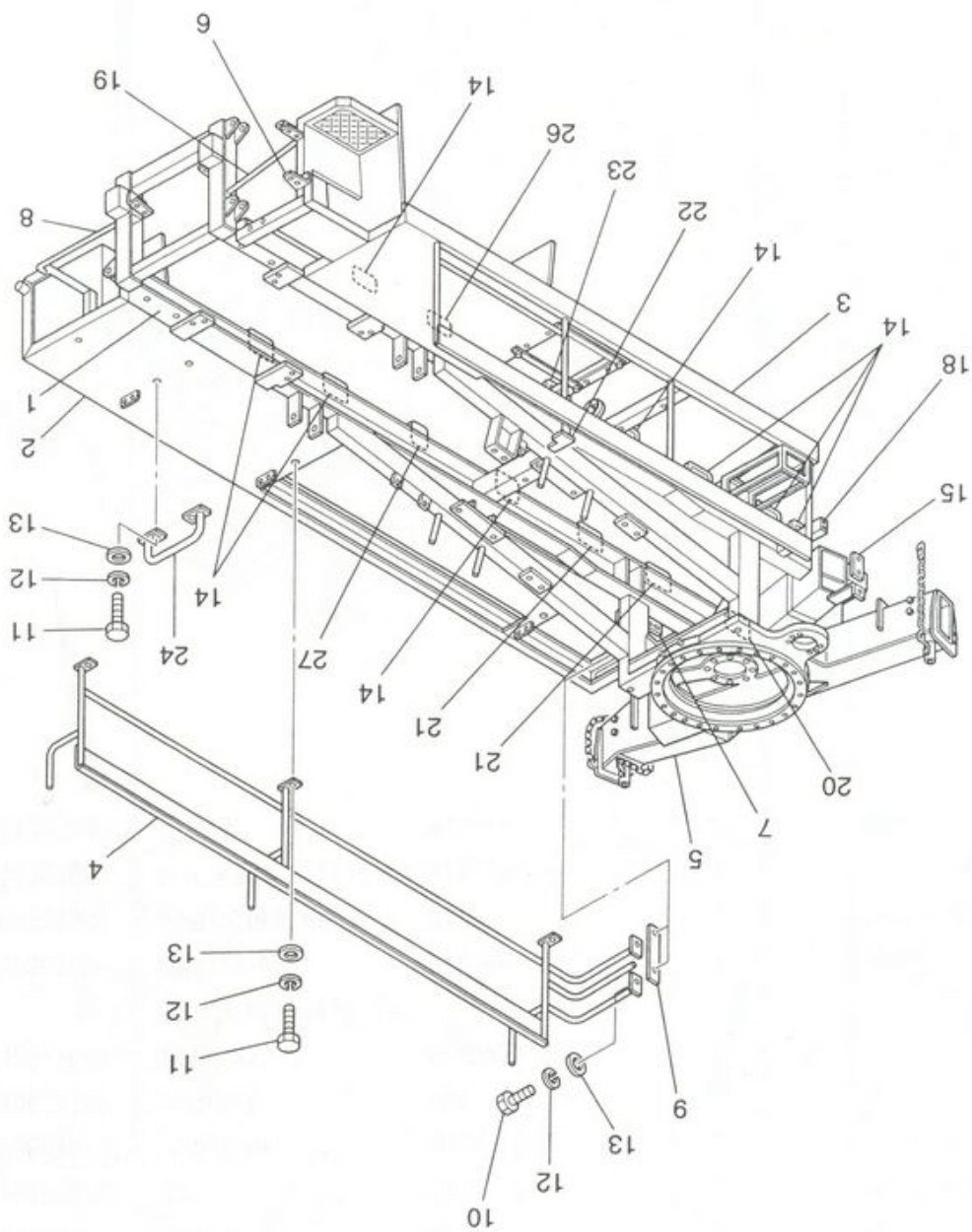
部号

Key

部品番号
Parts No

- | | | |
|----|-----|---------|
| 10 | G61 | P544390 |
| 11 | H23 | P543900 |
| 12 | H25 | P544905 |
| 13 | H24 | SBJ0607 |
| 14 | H25 | SCP0101 |
| 15 | H21 | SAB0601 |
| 16 | H23 | SBA0612 |
| 17 | G00 | P543618 |
| 18 | M30 | P639567 |
| 19 | H21 | SAD1204 |
| 20 | G00 | P544903 |
| 22 | H24 | SBJ1202 |

| 符号 Key | 部品番号 Parts No. | 部品名称 Parts Name | 1台分 数量 Q'ty Per Unit | 1個の 重量 (kg) WEIGHT | 備 考 Remarks |
|-----------|-------------------|--|----------------------------|--------------------------|----------------|
| 40 | G61 P544390000 | アクセルモーターレバー Lever | 1 | | |
| 41 | H23 P543906160 | 六角ナット (左ねじ) Nut | 1 | | M6 |
| 42 | H25 P544909700 | ピン Pin | 2 | | |
| 43 | H24 SBJ0601000 | 平座金 Washer | 2 | | M6 |
| 44 | H25 SCP0101220 | 割ピン Split Pin | 2 | | M1.6 × 12L |
| 45 | H21 SAB0601660 | 六角ボルト Bolt | 2 | | M6 × 16 |
| 46 | H23 SBA0612100 | 六角ナット Nut | 2 | | M6 |
| 47 | G00 P543615000 | オイルパン° Bracket (1) 吊り下げブラケット (1) | 1 | 2 | |
| 48 | M30 P639567000 | 吸入フランジ° Flange | 1 | 2 | 65A |
| 49 | H21 SAD1204530 | 六角穴付ボルト Bolt | 4 | | M12 × 45 |
| 50 | G00 P544903550 | ケーブル支えブラケット (3) Bracket (3) | 1 | | |
| 52 | H24 SBJ1202000 | 平座金 Washer | 1 | | M12 |



| | |
|-------------|------|
| D80 P63104 | 部品番号 |
| F02 P63115 | 部品番号 |
| G00 P63115 | 部品番号 |
| G00 P63126 | 部品番号 |
| G00 P63115 | 部品番号 |
| G00 P63115 | 部品番号 |
| G00 P63115 | 部品番号 |
| G00 P63121 | 部品番号 |
| G00 P63115 | 部品番号 |
| G30 P54590 | 部品番号 |
| G20 P53190 | 部品番号 |
| H21 SAB100 | 部品番号 |
| H21 SAB100 | 部品番号 |
| H24 SBK100 | 部品番号 |
| H24 SBJ100 | 部品番号 |
| G20 P54190 | 部品番号 |
| G20 P54190 | 部品番号 |
| G00 P63951 | 部品番号 |
| G00 P53891 | 部品番号 |
| G00 P63951 | 部品番号 |
| M22 P63104 | 部品番号 |
| G20 P54190 | 部品番号 |
| G20 P54190 | 部品番号 |
| G20 P546613 | 部品番号 |
| G20 P54190 | 部品番号 |
| G20 P54190 | 部品番号 |

架裝 (1/3)
OUTSIDE EQUIPMENT (1/3)



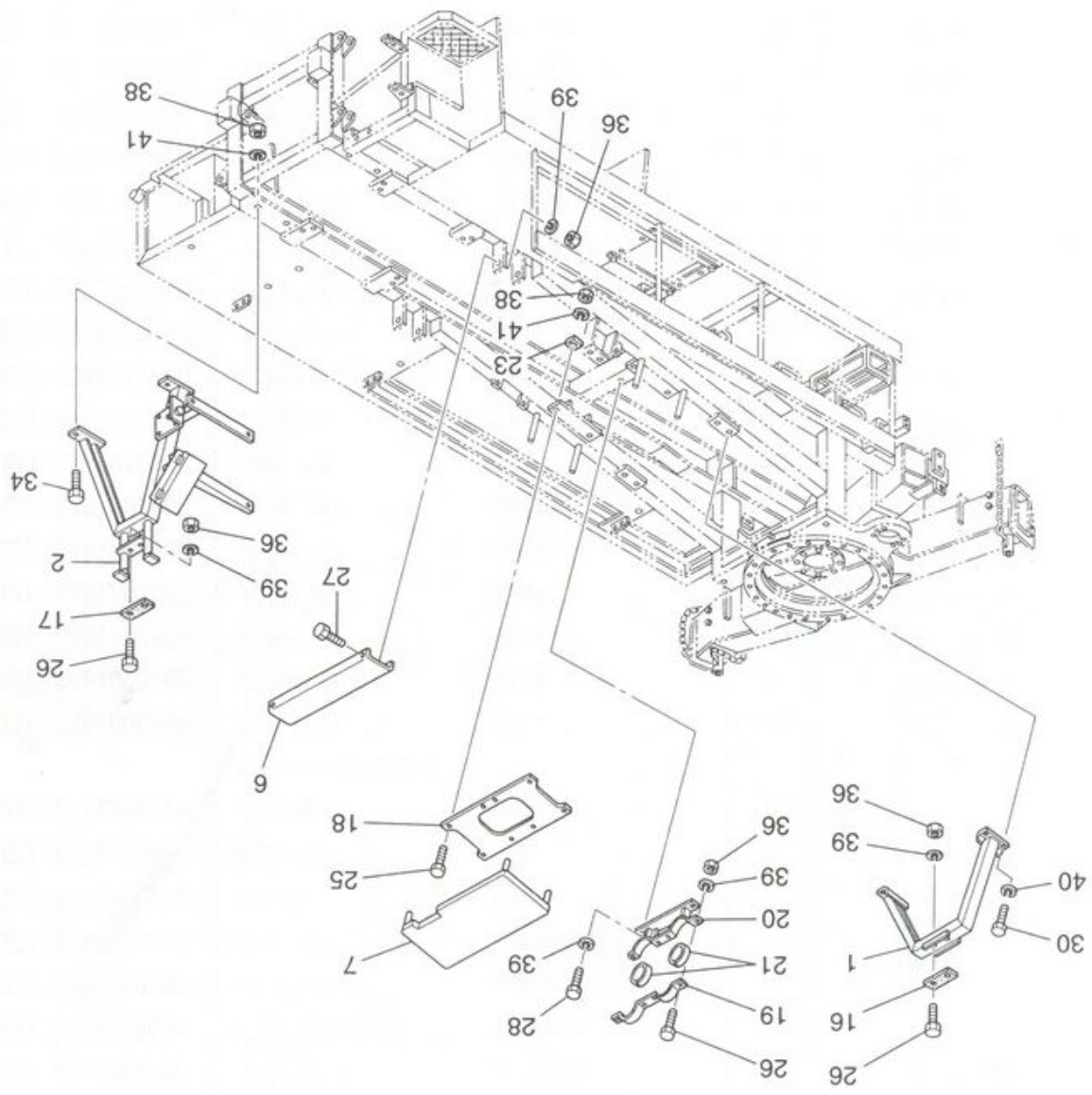
架装 (1/3)
OUTSIDE EQUIPMENT(1/3)

| 符号 Key | 部品番号 Parts No. | 部品名称 Parts Name | 1台分 数量 Qty Per Unit | 1個の 重量 (kg) WEIGHT | 備 考 Remarks |
|-----------|-------------------|------------------------------------|---------------------------|--------------------------|----------------|
| | D80 P631045000 | 架装組立品 Outside Equipment ASSY | | | |
| 1 | F02 P631156000 | フレーム本体 Fram | 1 | 182 | |
| 2 | G00 P631155000 | 踊場 (右) Plate | 1 | 88 | |
| 3 | G00 P631262000 | 踊場 (左) Plate | 1 | 75 | |
| 4 | G00 P631159000 | 右側手摺 Support | 1 | 20 | |
| 5 | G00 P631153000 | 下部架台 Under Trestle | 1 | 236 | |
| 6 | G00 P631218000 | 開閉ハルフ Bracket | 1 | 2 | |
| 7 | G00 P631158000 | 取付ブラケット Bracket | 1 | 2 | |
| 8 | G30 P545909511 | 工具箱サポ Support | 1 | 1 | |
| 9 | G20 P531904261 | 座板 Plate | 1 | 1 | |
| 10 | H21 SAB1002060 | 六角ボルト Bolt | 2 | | M10 × 20 |
| 11 | H21 SAB1003560 | 六角ボルト Bolt | 6 | | M10 × 25 |
| 12 | H24 SBK1000210 | ばね座金 Spring Washer | 8 | | M10 |
| 13 | H24 SBJ1001100 | 平座金 Washer | 8 | | M10 |
| 14 | G20 P541904561 | 補強プレート Plate | 8 | 1 | |
| 15 | G20 P541904501 | 補強プレート Plate | 1 | | |
| 16 | G00 P639512000 | ハルフモジュール Bracket | 1 | 1 | |
| 17 | G00 P538910871 | 固定ブラケット (上) ハルフモジュール Bracket | 1 | 1 | |
| 18 | G00 P639513000 | 固定ブラケット (下) アウトリガ分配弁 Bracket | 1 | 1 | |
| 19 | M22 P631045190 | パイプ Pipe | 1 | 1 | |
| 20 | G20 P541906630 | 補強プレート Plate | 1 | 1 | |
| 21 | G20 P541906641 | 補強プレート Plate | 2 | 1 | |
| 22 | G20 P631169000 | ストローク一定 Plate | 1 | 1 | |
| 23 | G20 P541906650 | ハルフ取付台 補強プレート Plate | 1 | | |
| 24 | G20 P546615000 | パイプ積込台 Plate | 1 | 1 | |
| 26 | G20 P541906641 | 補強プレート Plate | 1 | 1 | |
| 27 | G20 P541906730 | 補強プレート Plate | 1 | | |



架装 (2/3)
OUTSIDE EQUIPMENT (2/3)

| 符号 Key | 部品番号 Parts No. | 部品名称 Parts Name | 1台分 数量 Q'ty Per Unit | 1個の 重量 (kg) WEIGHT | 備 考 Remarks |
|-----------|-------------------|--|----------------------------|--------------------------|----------------|
| | D80 P546001000 | 架装組立品 Outside Equipment ASSY | | | |
| 3 | M22 P546707000 | 側部保護パイプ (左) Pipe Side Support | 1 | 5 | |
| 4 | M22 P546437000 | 側部保護パイプ (右) Pipe Side Support | 1 | 7 | |
| 8 | G03 P651383000 | パイプサポート Support | 2 | 3 | 4° |
| 9 | G03 P551855000 | パイプ取付金物 Support | 5 | 3 | |
| 10 | G03 P533462000 | パイプサポート Support | 1 | 6 | |
| 11 | G72 P546631000 | U-バンド U-Band | 1 | 1 | |
| 12 | G20 P545909150 | プレート Plate | 1 | | |
| 13 | H23 P551900980 | BJIS ナット Nut | 4 | | M16 |
| 22 | G00 P531904170 | ブラケット Bracket (ゲート弁取付用) | 2 | 1 | |
| 24 | H21 SAB2006040 | 六角ボルト Bolt | 4 | | M20 × 60 |
| 28 | H21 SAB1002560 | 六角ボルト Bolt | 11 | | M10 × 25 |
| 30 | H21 SAB1202560 | 六角ボルト Bolt | 1 | | M12 × 25 |
| 31 | H21 SAB1203060 | 六角ボルト Bolt | 4 | | M12 × 30 |
| 32 | H21 SAB1205060 | 六角ボルト Bolt | 2 | 1 | M12 × 50 |
| 33 | H21 SAB1602560 | 六角ボルト Bolt | 4 | | M16 × 25 |
| 35 | H23 SBA2012300 | 六角ナット Nut | 4 | | M20 |
| 36 | H23 SBA1012100 | 六角ナット Nut | 11 | | M10 |
| 37 | H23 SBA1212100 | 六角ナット Nut | 7 | | M12 |
| 38 | H23 SBA1612100 | 六角ナット Nut | 4 | | M16 |
| 39 | H24 SBK1000210 | ばね座金 Spring Washer | 11 | | M10 |
| 40 | H24 SBK1200210 | ばね座金 Spring Washer | 7 | | M12 |
| 41 | H24 SBK1600210 | ばね座金 Spring Washer | 14 | | M16 |
| 42 | H24 SBK2000210 | ばね座金 Spring Washer | 4 | | M20 |
| 43 | H24 SBK0800210 | ばね座金 Spring Washer | 2 | | M8 |
| 44 | H24 SBJ1601100 | 平座金 Washer | 2 | | M16 |
| 45 | H24 SBJ2001100 | 平座金 Washer | 4 | | M20 |
| 48 | E61 P545176000 | 側部照明灯 Side Liner | 1 | | |
| 49 | H21 SAB0802060 | 六角ボルト Bolt | 2 | | M8 × 20 |
| 50 | H23 SBA0812100 | 六角ナット Nut | 2 | | M8 |
| 52 | G03 P546610000 | パイプサポート Pipe Support | 1 | 3 | |
| 53 | G30 P545909540 | パイプサポートパッキン Pipe Support Packing | 1 | | |



| | |
|---|-------------|
| 0 | H24 SBK1200 |
| 9 | H24 SBK1000 |
| 8 | H23 SBA1612 |
| 5 | H23 SBA1012 |
| 4 | H21 SBA1603 |
| 0 | H21 SBA1202 |
| 8 | H21 SBA1002 |
| 7 | H21 SBA1002 |
| 6 | H21 SBA1002 |
| 5 | H21 SBA1602 |
| 3 | M72 P53190 |
| 1 | G30 P53190 |
| 0 | G30 P63116 |
| 9 | G30 P53190 |
| 8 | G20 P53190 |
| 7 | M72 P54590 |
| 6 | M72 P54590 |
| 4 | G30 P54660 |
| 5 | G20 P54590 |
| 2 | G03 P54669 |
| 1 | G03 P54660 |
| | D80 P54600 |

Parts No
部品番号

架裝 (3/3)
OUTSIDE EQUIPMENT (3/3)



ЗАПЧАСТИ ДЛЯ БЕТОННАСОСОВ
+7330180167

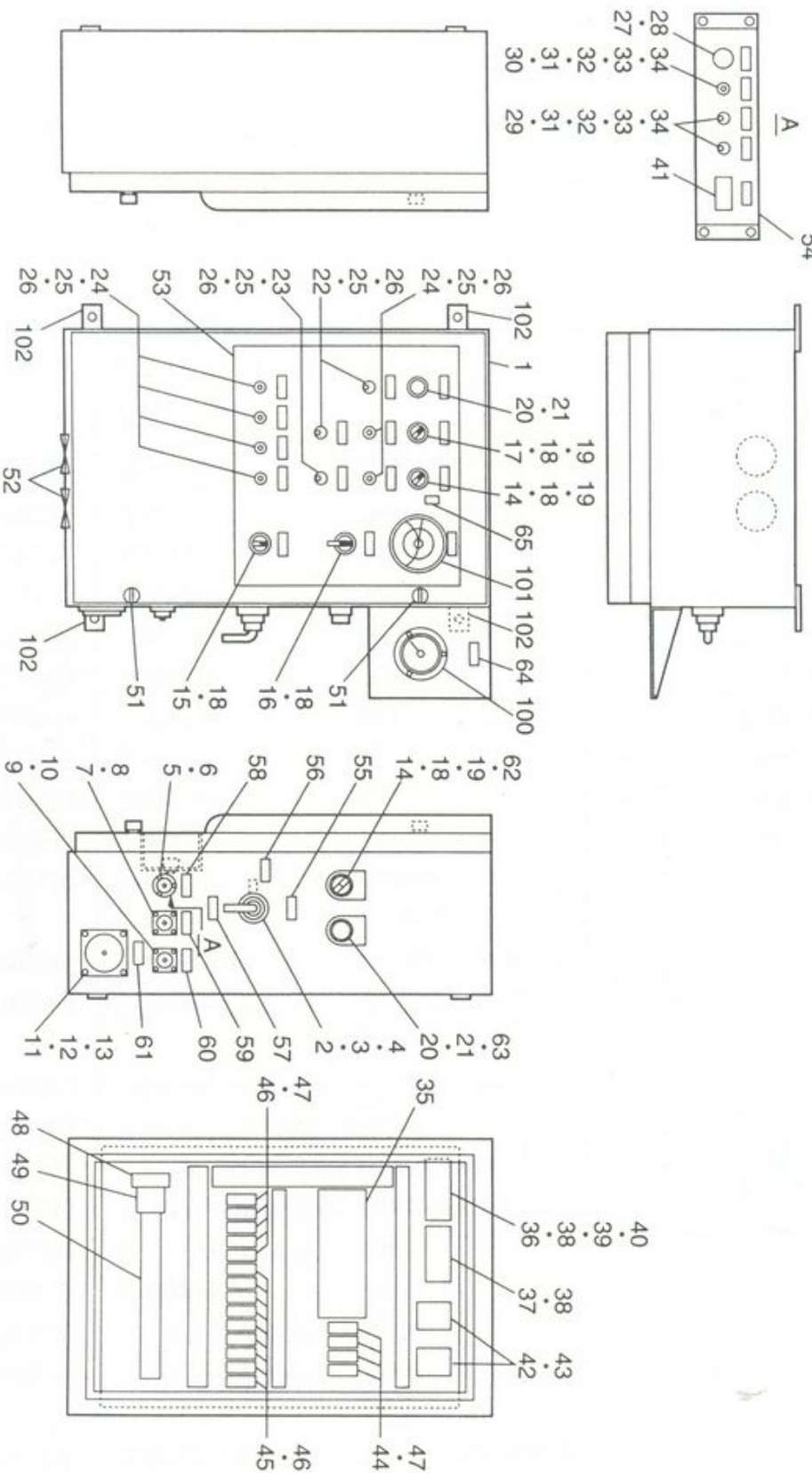
| 符号 Key | 部品番号 Parts No. | 部品名称 Parts Name | 1台分 数量 Qty Per Unit | 1個の 重量 (kg) WEIGHT | 備 考 Remarks |
|-----------|-------------------|--|---------------------------|--------------------------|----------------|
| | D80 P546001000 | 架装組立品 Outside Equipment ASSY | | | |
| 1 | G03 P546605000 | フーム支え (前側) Support | 1 | 10 | |
| 2 | G03 P546692000 | フーム支え (後側) Support | 1 | 24 | |
| 6 | G20 P545909720 | 中間踊場 Plate | 1 | 4 | |
| 7 | G30 P546604000 | カバー (メインバルブ用) Cover | 1 | 3 | |
| 16 | M72 P545907640 | フームサポート用緩衝ゴム Cushion Gum | 1 | | |
| 17 | M72 P545909890 | フームサポート用緩衝ゴム Cushion Gum | 1 | | |
| 18 | G20 P531904180 | メインバルブブロック取付台 Plate | 1 | 10 | |
| 19 | G30 P531904270 | シリンダーサポートカバー Cylinder Support Cover | 1 1 | | |
| 20 | G30 P631162000 | シリンダーサポート Cylinder Support | 1 | 3 | |
| 21 | G30 P531901330 | シリンダー支えパッキン Cylinder Support Packing | 2 | | |
| 23 | M72 P531901460 | 緩衝ゴム Cushion Gum | 4 | | |
| 25 | H21 SAB1605560 | 六角ボルト Bolt | 4 | | M16 × 55 |
| 26 | H21 SAB1003560 | 六角ボルト Bolt | 8 | | M10 × 35 |
| 27 | H21 SAB1002060 | 六角ボルト Bolt | 4 | | M10 × 20 |
| 28 | H21 SAB1002560 | 六角ボルト Bolt | 4 | | M10 × 25 |
| 30 | H21 SAB1202560 | 六角ボルト Bolt | 4 | | M12 × 25 |
| 34 | H21 SAB1603060 | 六角ボルト Bolt | 4 | | M16 × 30 |
| 36 | H23 SBA1012100 | 六角ナット Nut | 12 | | M10 |
| 38 | H23 SBA1612100 | 六角ナット Nut | 8 | | M16 |
| 39 | H24 SBK1000210 | ばね座金 Spring Washer | 16 | | M10 |
| 40 | H24 SBK1200210 | ばね座金 Spring Washer | 4 | | M12 |



K9080(K6180) ~ K9084(K6180) ~ K9088(K6180) ~ K9090(K6180) ~ #6054 ~ #6061, #6549 ~ #655054 ~ #6061, #65

号
 部品番号

ey



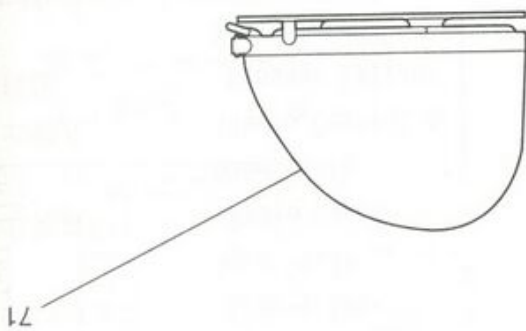
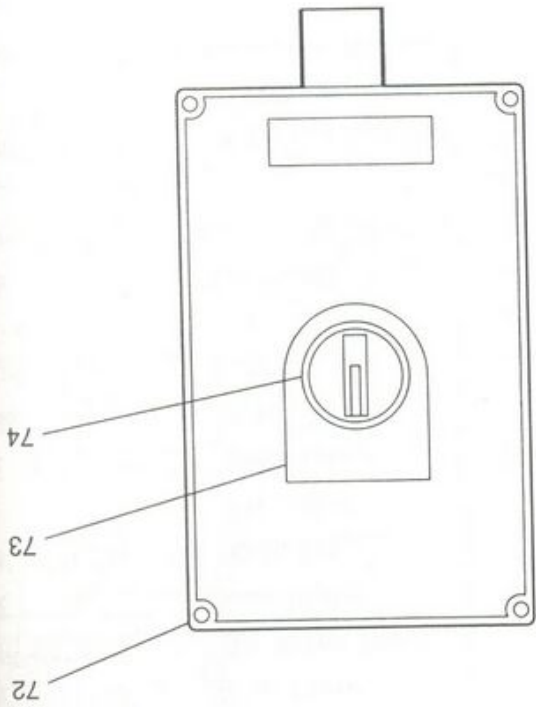
パネルの裏に取付け

| | | | | | | | | | | | | | | | | | | | | | | | | | | | | | | | | | | | | | | | | | | | | | | | | | | | | | | | |
|-----------|---|-----------|---|-----------|---|-----------|---|-----------|---|-----------|---|-----------|---|-----------|---|-----------|---|-----------|---|-----------|---|-----------|---|-----------|---|-----------|---|-----------|---|-----------|---|-----------|---|-----------|---|-----------|---|-----------|---|-----------|---|-----------|---|-----------|---|-----------|---|-----------|---|-----------|---|-----------|---|-----------|---|
| E32 P6472 | 3 | E32 P5479 | 7 | E32 P5479 | 3 | E32 P5479 | 5 | E32 P5479 | 1 | E32 P5479 | 3 | E32 P5479 | 2 | E38 P5479 | 1 | E38 P6472 | 0 | E32 P5479 | 9 | E32 P5479 | 8 | E32 P6472 | 7 | E32 P6472 | 5 | E32 P6472 | 5 | E32 P6472 | 4 | Z89 P5479 | 3 | E38 P5479 | 2 | E38 P5479 | 1 | E38 P5479 | 0 | E38 P5479 | 1 | E38 P5479 | 5 | E38 P5479 | 7 | E38 P5479 | 5 | E38 P5479 | 5 | Z89 P5479 | 1 | Z89 P5479 | 3 | E32 P5479 | 2 | E20 P5479 | 1 |
|-----------|---|-----------|---|-----------|---|-----------|---|-----------|---|-----------|---|-----------|---|-----------|---|-----------|---|-----------|---|-----------|---|-----------|---|-----------|---|-----------|---|-----------|---|-----------|---|-----------|---|-----------|---|-----------|---|-----------|---|-----------|---|-----------|---|-----------|---|-----------|---|-----------|---|-----------|---|-----------|---|-----------|---|

| 符号 Key | 部品番号 Parts No. | 部品名称 Parts Name | 1台分 数量 Q'ty Per Unit | 1個の 重量 (kg) WEIGHT | 備考 Remarks |
|-----------|-------------------|---|----------------------------|--------------------------|------------------------------|
| 1 | E20 P547912130 | コントロールパ ^ネ ル Control Panel | 1 | | |
| 2 | E32 P547912840 | 電源スイッチ Switch for Power | 1 | | E-108M |
| 3 | Z89 P547912850 | ネオプ ^レ ンゴ ^ム Neoprene | 1 | | ひし形 (電源スイッチ用) |
| 4 | Z89 P547912860 | スイッチカバ ^ー Switch Cover | 1 | | アクリル (電源スイッチ用) |
| 5 | E38 P547912870 | レセプ ^タ クル Receptacle | 1 | | NCS-162R |
| 6 | E38 P547912880 | レセプ ^タ クルキャッ ^プ Receptacle Cap | 1 | | NCS-162Rca |
| 7 | E38 P547913430 | レセプ ^タ クル Receptacle | 1 | | CF25-04005S オスコンタクト |
| 8 | E38 P547913440 | レセプ ^タ クルキャッ ^プ Receptacle Cap | 1 | | CF25-04005S 用 Q形塞ぎ蓋 |
| 9 | E38 P547913450 | レセプ ^タ クル Receptacle | 1 | | CF25-05005S オスコンタクト |
| 10 | E38 P547913460 | レセプ ^タ クルキャッ ^プ Receptacle Cap | 1 | | CF25-05005S 用 Q形塞ぎ蓋 |
| 11 | E38 P547912890 | レセプ ^タ クル Receptacle | 1 | | CF45-18010S オスコンタクト |
| 12 | E38 P547912900 | レセプ ^タ クルキャッ ^プ Receptacle Cap | 1 | | CF45-18010S 用 Q形塞ぎ蓋 |
| 13 | Z89 P547912910 | ネオプ ^レ ンゴ ^ム Neoprene | 1 | | 丸形 (18Pレセプ ^タ クル用) |
| 14 | E32 P647207000 | セレクトスウィッチ一 ^式 Change Over Switch | 2 | | BN25P222B (2a2b 接点) |
| 15 | E32 P647215000 | セレクトスウィッチ一 ^式 Change Over Switch | 1 | | BN30P320B (2a 接点) |
| 16 | E32 P647216000 | セレクトスウィッチ一 ^式 Change Over Switch | 1 | | BN30H320B (2a 接点) |
| 17 | E32 P647217000 | セレクトスウィッチ一 ^式 Change Over Switch | 1 | | BN25P211B (1a1b 接点) |
| 18 | E32 P547912920 | スイッチユニッ ^ト Switch Unit | 9 | | BNU1A (1a 接点) |
| 19 | E32 P547912930 | スイッチユニッ ^ト Switch Unit | 5 | | BNU1A (1b 接点) |
| 20 | E38 P647210000 | 表示灯一 ^式 Indication Lamp | 2 | | LU25S0G 30V (含 白熱球) |
| 21 | E38 P547912940 | 電球 (白熱球) Incandescent Lamp | 2 | | LU9S0 (BA9S 1W 球) |
| 22 | E32 P547913470 | スナッ ^プ スイッチ Snap Switch | 2 | | ATD22W 単極双投 |
| 23 | E32 P547912980 | スナッ ^プ スイッチ Snap Switch | 1 | | ATN22W 2極双投 |
| 24 | E32 P547912990 | スナッ ^プ スイッチ Snap Switch | 6 | | ATG22W 単極双投 モメンタリ・中央 OFF |
| 25 | E32 P547913000 | スナッ ^プ スイッチ用 防水キャッ ^プ Water Proof Cap | 9 | | MD0610080 |
| 26 | E32 P547913010 | スナッ ^プ スイッチ用 防水ナッ ^ト Water Proof Nut | 9 | | MD8010056 |
| 27 | E32 P547913020 | ロータリースイッチ Rotary Switch | 1 | | EC4802 特注品 |
| 28 | E32 P547913030 | ロータリースイッチ用ツマミ Switch | 1 | | K-8 小 |
| 29 | E32 P647219000 | スナッ ^プ スイッチ一 ^式 Snap Switch | 2 | | WD1111 |

| 符号 Key | 部品番号 Parts No. | 部品名称 Parts Name | 1台分 数量 Q'ty Per Unit | 1個の 重量 (kg) WEIGHT | 備 考 Remarks |
|-----------|-------------------|---|----------------------------|--------------------------|---|
| 30 | E32 P647221000 | スナップスイッチ一式 Snap Switch | 1 | | WD1712 4極双投 中央 OFF |
| 31 | E32 P547913640 | スナップスイッチ用 上六角ナット Hex-head nut for Snap Switch | 1 | | AJ3081 |
| 32 | E32 P547913650 | スナップスイッチ用 下六角ナット Hex-head nut for Snap Switch | 1 | | AJ3082 |
| 33 | E32 P547913660 | スナップスイッチ用 回り止め金具 Turn Stop Metal Fittings for Snap Switch | 1 | | AJ3083 |
| 34 | E32 P547913670 | スナップスイッチ用 座金 Metal Washer for Snap Switch | 1 | | AJ3084 |
| 35 | E38 P547913480 | シーケンサ Programmable Controller | 1 | | FX0-30MT-D DC24V |
| 36 | E38 P647212000 | ヒューズホルダ Fuse Holder | 1 | | 6P かへ付 |
| 37 | E38 P647213000 | ヒューズホルダ Fuse Holder | 1 | | 4P かへ付 |
| 38 | E07 P547901460 | ヒューズ (管型) Fuse | 7 | | 10A |
| 39 | E07 P547901470 | ヒューズ (管型) Fuse | 1 | | 20A |
| 40 | E38 P547913490 | ヒューズ (管型) Fuse | 1 | | 30A |
| 41 | E48 P547913120 | トータルカウンタ Total counter | 1 | | H7EC-FBV DC24V |
| 42 | E34 P547913130 | リレー Relay | 2 | | G7J-4A-B DC24V |
| 43 | E34 P547913140 | W 金具 W Metal Fitting | 2 | | R99-04-FOR-G5F |
| 44 | E34 P547913150 | リレー Relay | 4 | | G7T-1122S DC24V |
| 45 | E34 P547913160 | リレー Relay | 9 | | G3TA-ODX02S DC24V |
| 46 | E34 P547913170 | リレー Relay | 5 | | G7T-112S DC24V |
| 47 | E34 P547913180 | 表面ソケット Surface Type Socket | 18 | | P7TF-05 |
| 48 | E38 P547913190 | 端子台 Terminal Board | 1 | | KT-60 (600V, 60A, 14mm ² 電線) |
| 49 | E38 P547913200 | 端子台 Terminal Board | 2 | | KT-25 (600V, 25A, 5.5mm ² 電線) |
| 50 | E38 P547913210 | 端子台 Terminal Board | 21 | | KT-15 (600V, 15A, 2mm ² 電線) |
| 51 | Z89 P547913230 | ローレットネジ Stainless Knob Fastener | 2 | | A-176-14 |
| 52 | Z89 P547912230 | グロメット Grommet | 2 | | 50φ 黒 |
| 53 | Z80 P547913500 | 銘板 (大) Name Plate (Large) | 1 | | 扉表 1 枚 銘板 300(H) × 315(W) |
| 54 | Z80 P547913510 | 銘板 (小) Name Plate (Small) | 1 | | 扉裏 1 枚 銘板 80(H) × 260(W) |
| 55 | Z80 P547913520 | 銘板 (主電源) Name Plate (Main Switch) | 1 | | 15(H) × 50(W) |

| 符号 Key | 部品番号 Parts No. | 部品名称 Parts Name | 1台分 数量 Q'ty Per Unit | 1個の 重量 (kg) WEIGHT | 備考 Remarks |
|-----------|-------------------|---|----------------------------|--------------------------|-----------------------------|
| 56 | Z80 P547913280 | 銘板 (ON) Name Plate (ON) | 1 | | 10(H) × 20(W) |
| 57 | Z80 P547913290 | 銘板 (OFF) Name Plate (OFF) | 1 | | 10(H) × 20(W) |
| 58 | Z80 P547913530 | 銘板 (作業灯) (Working Lamp) | 1 | | 12(H) × 50(W) |
| 59 | Z80 P547913540 | 銘板 (ホッパーレベル装置) (Hopper Level) | 1 | | 12(H) × 50(W) |
| 60 | Z80 P547913550 | 銘板 (ラジオコン装置) (Radio Control) | 1 | | 12(H) × 50(W) |
| 61 | Z80 P547913560 | 銘板 (ラジオコン装置, 遠方操作) (Radio Control & Pendant Switch) | 1 | | 15(H) × 50(W) |
| 62 | Z80 P547913570 | 銘板 (高圧水ポンプ OFF ON) (Hi Water Pump OFF ON) | 1 | | 50(H) × 40(W) x 25φ |
| 63 | Z80 P547913580 | 銘板 (高圧水ポンプ) (Hi Water Pump) | 1 | | 50(H) × 40(W) x 25φ |
| 64 | Z80 P547913340 | 銘板 (主ポンプ圧力) (Main Pump Pressure) | 1 | | 12(H) × 50(W) |
| 65 | Z80 P547482000 | 銘板 (無線) (Wireless) | 1 | | |
| | E34 P547913350 | ダイオード | 21 | | 3BZ-61, 3A |
| | E34 P547913360 | ダイオード | 21 | | 1S1886, 1A |
| | Z89 P547913370 | ラック板 | 4 | | 1L-4P |
| | E38 P547913380 | コネクタハウジング | 10 | | CN 2P Fコネクタ (7123-2024) |
| | E38 P547913390 | コネクタハウジング | 7 | | CN 4P Fコネクタ (7123-2043) |
| | E38 P547913400 | コネクタハウジング | 1 | | CN 6P Fコネクタ (7123-2063)) |
| | E38 P547913410 | コネクタハウジング | 1 | | CN 9P Fコネクタ (7123-2092) |
| | E38 P547913420 | Fコネクタ用ターミナル | 63 | | CN Fコネクタ用 (7116-2090) |
| 71 | E69 P547463000 | 回転灯 | 1 | | SKM-10G(青) |
| 72 | E32 P647102000 | セレクトスイッチ組立品 | 1 | | |
| | E20 P547910020 | ボックス | 1 | | AGA |
| 73 | Z80 P547910030 | 銘板 (アウトリカ伸縮) | 1 | | |
| 74 | E32 P547909990 | セレクトスイッチ | 1 | | ASD3322N |



コントロールパネル (4/4)
CONTROL PANEL (4/4)

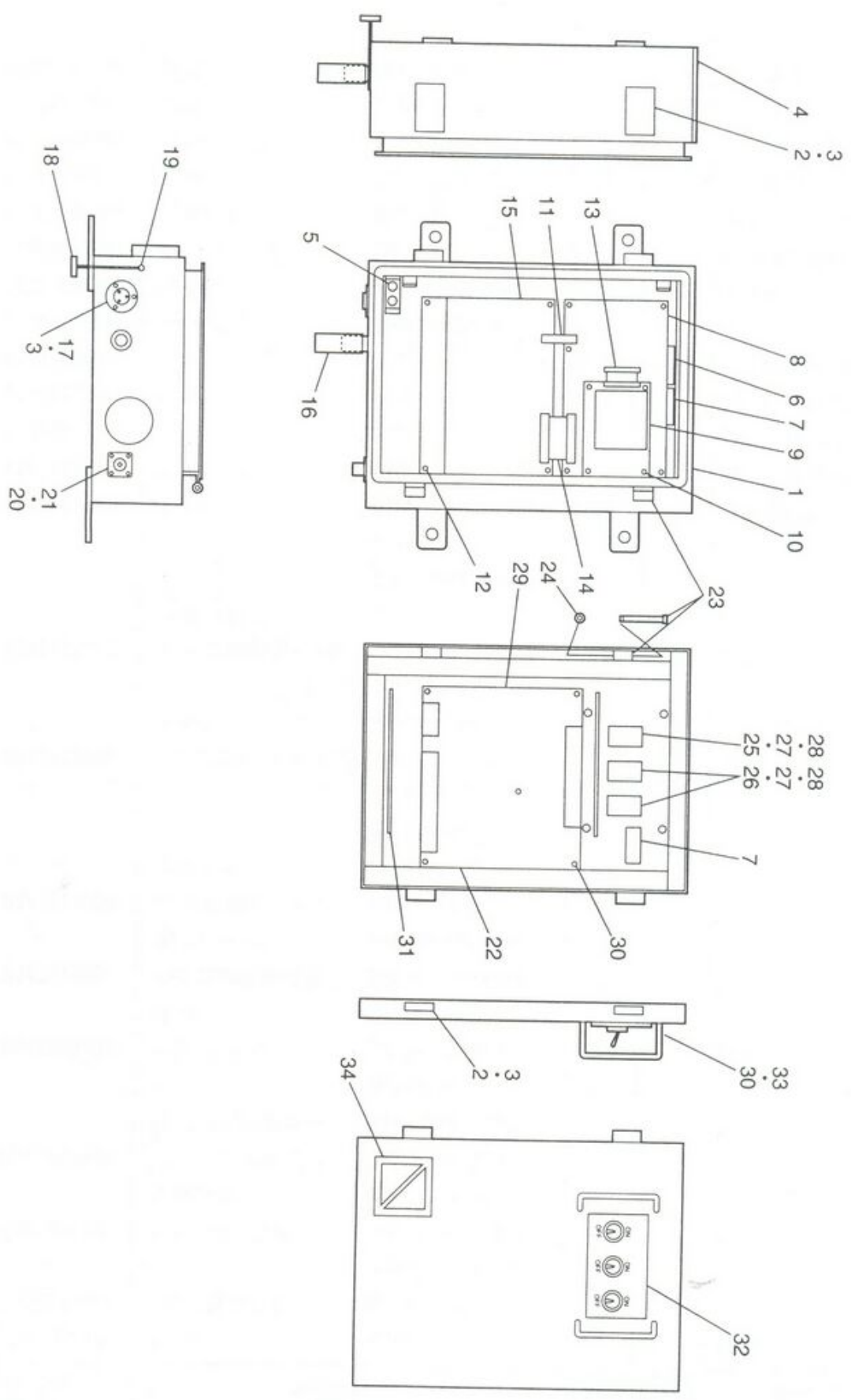
K908
(#6054)



ЗАПЧАСТИ ДЛЯ БЕТОННАСОСОВ

+79180710333

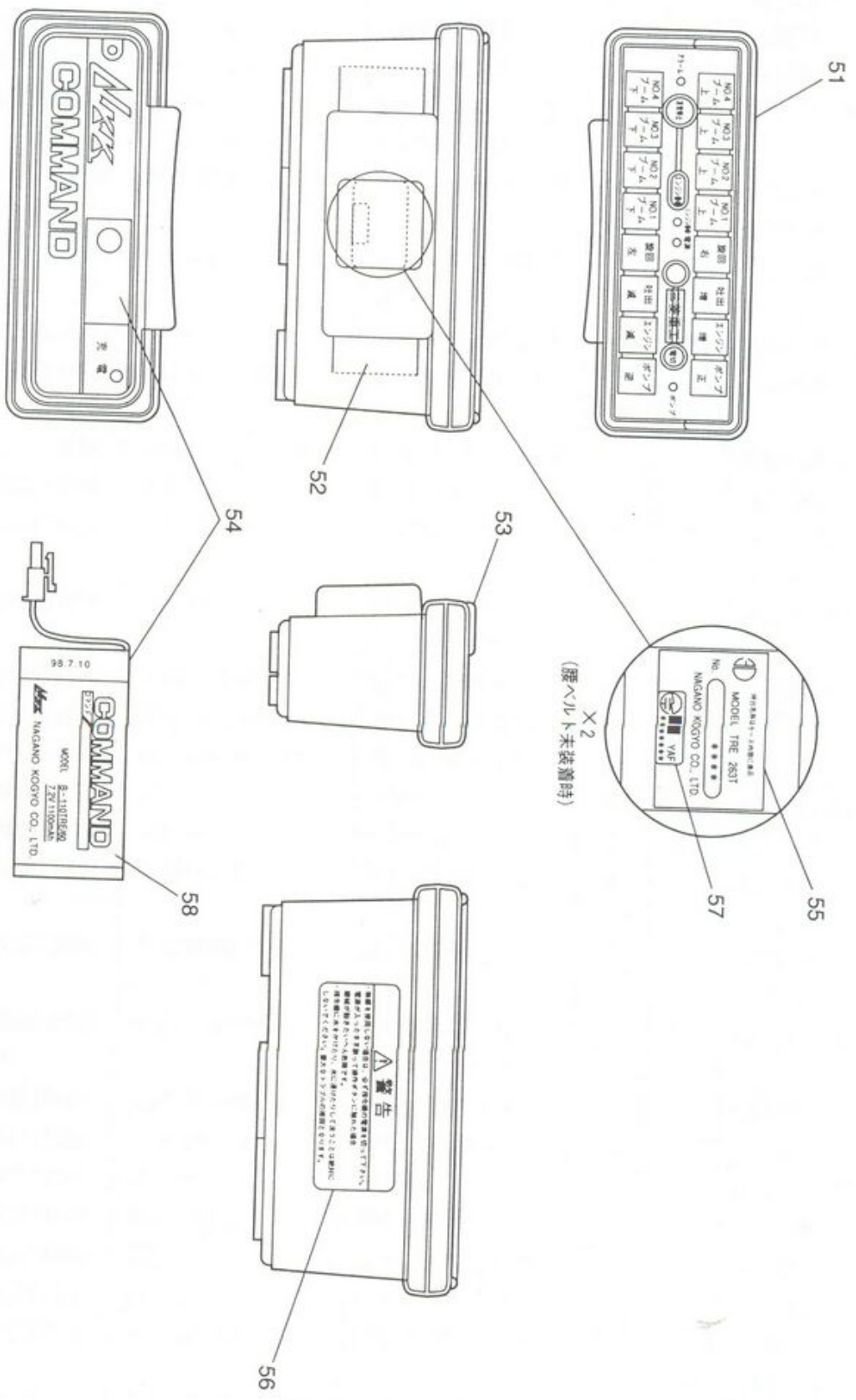
| 符号 Key | 部品番号 Parts No. | 部品名称 Parts Name | 1台分 数量 Q'ty Per Unit | 1個の 重量 (kg) WEIGHT | 備 考 Remarks |
|-----------|-------------------|----------------------------|----------------------------|--------------------------|---------------------|
| | Z75 P547911100 | グラント | 1 | | PM15 |
| | E68 P547155000 | エンジン警報ブザー | 1 | | |
| | Z72 P547867000 | ポンプ電磁弁 中継コード | 1 | | J-4 |
| | Z72 P547868000 | ブーム, アウトリガ, アジテータ用中継コード | 1 | | I-4 |
| | Z72 P547869000 | リードスイッチ用 中継コード | 1 | | R-4 |
| | Z72 P547870000 | ストローク調整電磁弁 用中継コード | 1 | | SV-4 |
| | Z72 P547871000 | 吐出量調整モータ用 中継コード | 1 | | T-4 |
| | Z72 P547872000 | ストローク調整リードスイッチ用 中継コード | 1 | | SR-4 |
| | Z72 P547873000 | エンジン回転調整モータ用 中継コード | 1 | | E-4 |
| | Z89 P547911940 | プラグ | 1 | | NCS-163P |
| | Z89 P547865000 | プラグ | 1 | | CF45-18010PT 18P |
| | Z89 P547888000 | プラグ | 1 | | CF25-05005PT 5P |
| | Z89 P547887000 | プラグ | 1 | | CF25-04005PT 4P |
| | Z89 P547909680 | プラグ | 1 | | NCS-162P 水中ポンプ用 |
| | E46 P547864000 | リードスイッチ | 1 | | |
| 100 | P12 P547230000 | 圧力計 | 1 | | φ 63F |
| 101 | P07 P547856000 | エンジン回転計 | 1 | | Part No. 100569-652 |
| 102 | M70 P547910630 | 緩衝ゴム | 4 | | ネオプレンゴム (φ 40-t20) |
| | Z80 P547910370 | 銘板 | 1 | | CA マル 20 |
| | Z80 P547910380 | 銘板 | 1 | | CB マル 20 |
| | Z80 P547910390 | 銘板 | 1 | | BA マル 20 |
| | Z80 P547910400 | 銘板 | 1 | | BB マル 20 |



| 部番 | 部品番号 | Parts No. |
|----|------|-----------|
| 9 | E37 | P54791434 |
| 8 | E32 | P54791403 |
| 7 | E32 | P54791402 |
| 6 | E32 | P54791401 |
| 5 | E32 | P5479143 |
| 4 | H24 | P5479141 |
| 3 | G71 | P5479141 |
| 2 | H72 | P5479141 |
| 1 | H22 | P5479141 |
| 0 | E73 | P5479140 |
| 9 | H22 | P5479140 |
| 8 | E38 | P5479140 |
| 7 | E38 | P5479140 |
| 6 | M23 | P5479139 |
| 5 | E37 | P5479138 |
| 4 | E38 | P5479138 |
| 3 | E38 | P5479138 |
| 2 | H22 | P5479138 |
| 1 | Z89 | P5479138 |
| 0 | Z89 | P5479138 |
| | E37 | P547913 |
| | E37 | P547914 |
| | Z80 | P547913 |
| | Z80 | P547913 |
| | H22 | P547913 |
| | Z89 | P547914 |
| | H22 | P547914 |
| | Z89 | P547914 |
| | E73 | P547912 |

RADIO CONTROL EQUIPMENT (1/3)

| 符号 Key | 部品番号 Parts No. | 部品名称 Parts Name | 1台分 数量 Q'ty Per Unit | 1個の 重量 (kg) WEIGHT | 備 考 Remarks |
|-----------|-------------------|----------------------|--------------------------------------|--------------------------|-----------------------------------|
| 1 | E73 P547912740 | ラジコンボックス | Radio Control Box | 1 | 長野工業 リレタイフ |
| 2 | Z89 P547914300 | キャッチクリップ | Catch Clip | 2 | TL-11J1 |
| 3 | H22 P547914060 | 皿ビス | Flat Head Screw | 11 | 3*6 SUS |
| 4 | Z89 P547914310 | BOX スポンジ | Box Sponge | 1 | RDE-138 |
| 5 | H22 P547913780 | ネジ | Screw | 2 | セ(W)SMP5*10MC |
| 6 | Z80 P547913790 | シリアル No シール | Seal of Serial No. | 1 | CPD-216 |
| 7 | Z80 P547913800 | 検査合格証シール | Seal of Examination Passing Prove | 2 | CPD-217 |
| 8 | E37 P547914320 | コントロール基板 | Control Board | 1 | NPC-28S Ver.2 (CPD-317) Ver8.2 |
| 9 | E37 P547913820 | R F 基板 | RF Board | 1 | TRE200R Ver.2.1 (CPD-318) |
| 10 | Z89 P547913830 | 六角サポート | Hexagonal support | 4 | TSN-6 |
| 11 | Z89 P547913840 | プレート A | Plate A | 1 | RDE-071 |
| 12 | H22 P547913850 | ネジ | Screw | 13 | セ(W)SMP3*8MC |
| 13 | E38 P547913860 | 14P フラットケーブル | 14P Flat Cable | 1 | CPE-385 |
| 14 | E38 P547913870 | 34P フラットケーブル | 34P Flat Cable | 1 | CPE-384 |
| 15 | E37 P547913880 | ドライブ基板 | Drive Board | 1 | TRE200DR Ver.2 リレタイフ (CPD-316) |
| 16 | M23 P547913970 | ビニールチューブ | Vinyl Tube | 1 | 15*18 透明 100mm |
| 17 | E38 P547914050 | レセプタクル | Receptacle | 1 | NCS-163R |
| 18 | E38 P547914070 | レセプタクルキャップ | Receptacle Cap | 1 | NCS-163Rca |
| 19 | H22 P547914080 | レセプタクルキャップ用 ナハ小ネジ | Pan Head Machine Screw | 1 | M3*8 WS SUS |
| 20 | E73 P547914090 | ANT ケーブル ASSY | Antenna Cable ASSY | 1 | CPD-293 |
| 21 | H22 P547914100 | ナハ小ネジ | Pan Head Machine Screw | 4 | M3*10 S SUS |
| 22 | H72 P547914140 | ネオレススポンジ | Neolesless Spoge | 1 | 45° 5t*20 1500mm |
| 23 | G71 P547914150 | 丸棒取手 (ヒンジ) | Stainless Round Bar Drawer Pull | 2 | B-534-1 |
| 24 | H24 P547914160 | E リング | E Ring | 2 | 4mm |
| 25 | E32 P547914330 | スナップスイッチ | Snap Switch | 1 | ATN22W |
| 26 | E32 P547914010 | スナップスイッチ | Snap Switch | 2 | ATD22W 単極双投 |
| 27 | E32 P547914020 | 防水キャップ | Water Proof Cap | 1 | MD0610080 |
| 28 | E32 P547914030 | 防水ナット | Water Proof Nut | 1 | MD8010056 |
| 29 | E37 P547914340 | I F 基板 | IF Board | 1 | CLR-197 (CPD-319) |



無線操縦装置 (2/3)
RADIO CONTROL EQUIPMENT (2/3)

| | |
|----|-------------|
| 品目 | 部品番号 |
| 0 | H22 P547914 |
| 1 | Z89 P547914 |
| 2 | Z80 P547914 |
| 3 | G71 P547914 |
| 4 | Z80 P547914 |
| 5 | Z89 P547912 |
| 1 | E73 P547914 |
| 2 | Z89 P547914 |
| 3 | Z89 P547914 |
| 4 | E01 P547914 |
| 5 | Z80 P547914 |
| 6 | Z80 P547914 |
| 7 | Z80 P547914 |
| 8 | Z80 P547914 |
| 9 | Z80 P547914 |

K9084 (K6184) (#6557 ~ #6584) (K6184) (#6557 ~

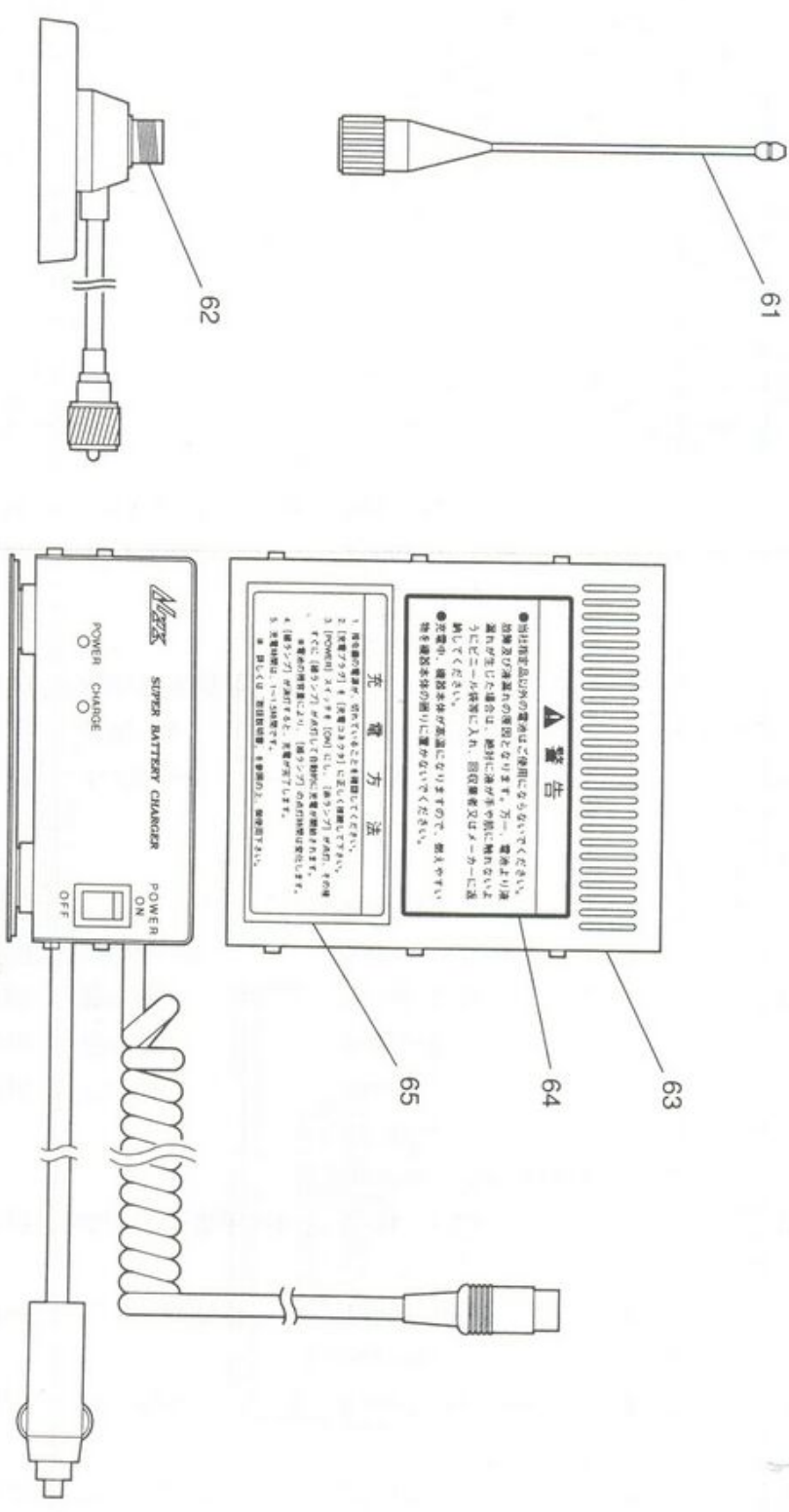


ЗАПЧАСТИ ДЛЯ БЕТОННАСОСОВ
ВОСНОВАННОСТЬ

79180710333+

RADIO CONTROL EQUIPMENT (2/3)

| 符号 Key | 部品番号 Parts No. | 部品名称 Parts Name | 1台分 数量 Q'ty Per Unit | 1個の 重量 (kg) WEIGHT | 備考 Remarks |
|-----------|-------------------|---|----------------------------|--------------------------|--|
| 30 | H22 P547914350 | ネジ Screw | 9 | | セ(W)SMP4*10 |
| 31 | Z89 P547914360 | フリーブッシュ Free Bush | 1 | | SG-162 600mm |
| 32 | Z80 P547914370 | スイッチ銘板 Name Plate For Switch | 1 | | RDE-094 |
| 33 | G71 P547914380 | タップパネル取手 Tap Panel Handles | 2 | | A-1075-6 ピッチ 80mm |
| 34 | Z80 P547914130 | 高圧洗浄禁止シール Seal of High pressure Washing Prohibition | 1 | | CPE-380 |
| 35 | Z89 P547912230 | グロメット Grommet | 1 | | 50φ 黒 |
| 51 | E73 P547914170 | 指令機 Command | 2 | | CPD-309 |
| 52 | Z89 P547914180 | 腰ベルト Waist Belt | 2 | | CPE-186 |
| 53 | Z89 P547914190 | シリコンカバー Silicone Cover | 2 | | CPD-178 |
| 54 | E01 P547914200 | バッテリー Battery | 2 | | B-110TRE/6C 7.2V 1100mAh (CPE-378) |
| 55 | Z80 P547914210 | メンブレンシール Membrane Seal | 2 | | RCD-483 |
| 56 | Z80 P547914220 | 警告シール Seal of Warning | 2 | | CPE-381 |
| 57 | Z80 P547914230 | 技術基準適合シール Seal of Technological standard agreement | 2 | | |
| 58 | Z80 P547914240 | コマンドラベル Label of Command | 2 | | CPE-179 |
| | Z80 P547914390 | シール (白) Seal (White) | 4 | | |



警告

●当社は車以外の電気で使用に当たらないでください。
故障及び過熱の原因となります。万一、電流が過剰
過剰の発生に場合は、絶対に油が垂れ落ちないように注
意してこまめに清掃し入れ、取扱説明書又はメーカーに接
触してください。
●充電時、機器本体が高温になりますので、燃焼や火災
の危険を伴う場合があります。

充電方法

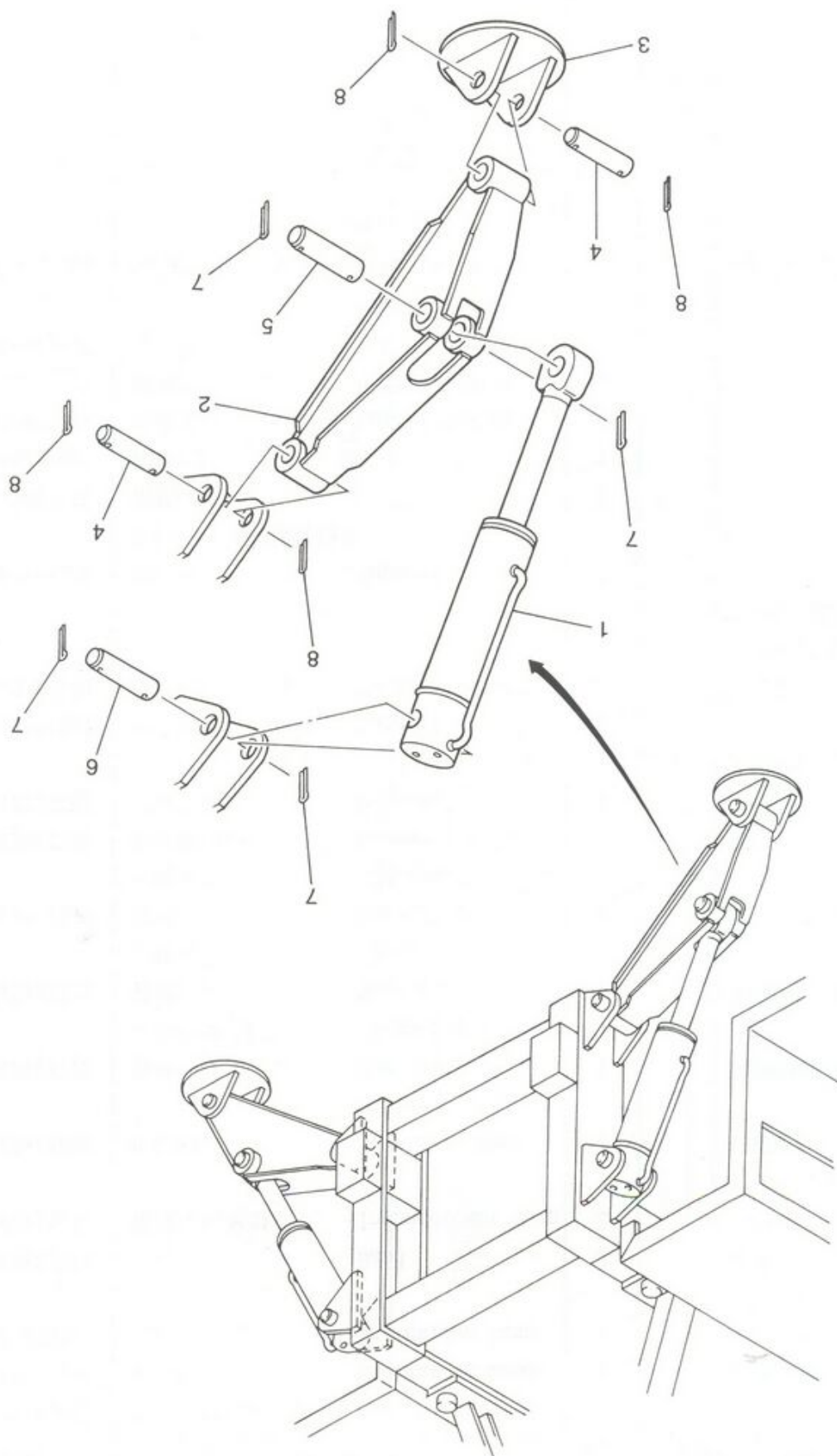
1. 充電機の電源を、ONにしてください。
 2. [充電スタート] (充電スタート) を押し続けてください。
 3. [POWER] を押し、[ON] にし、[スタート] を押し、充電
スタートしてください。
 4. 充電が完了したら、[スタート] を押し続けてください。
 5. 充電機は、充電完了後、自動的に充電が停止します。
- 充電機は、充電完了後、自動的に充電が停止します。

RADIO CONTROL EQUIPMENT (3/3)

| 符号 Key | 部品番号 Parts No. | 部品名称 Parts Name | 1台分 数量 Q'ty Per Unit | 1個の 重量 (kg) WEIGHT | 備 考 Remarks |
|-----------|-------------------|-------------------------------|----------------------------|--------------------------|----------------|
| 61 | E73 P547914250 | アンテナ Antenna | 1 | | CPE-376 |
| 62 | E73 P547914260 | アンテナ基台 Antenna Base | 1 | | CPE-377 |
| 63 | E73 P547914270 | 充電器 Charger | 1 | | CPD-314 |
| 64 | Z80 P547914280 | 警告シール Seal of Warning | 1 | | CPE-382 |
| 65 | Z80 P547914290 | 充電方法シール Seal of Charge method | 1 | | CPE-313 |



| 符号 Key | 部品番号 Parts No. | 部品名称 Parts Name | 1台分 数量 Qty Per Unit | 1個の 重量 (kg) WEIGHT | 備 考 Remarks |
|-----------|-------------------|---|---------------------------|--------------------------|-------------------------------------|
| 1 | E38 P547912210 | ホッパーセンサー表示箱 Control Panel | 1 | | |
| 2 | E38 P647222000 | 表示灯一式 Indication Lamp | 1 | | G-4M, 赤 |
| 3 | E38 P647223000 | 表示灯一式 Indication Lamp | 1 | | G-4M, 緑 (電源スイッチ用) |
| 4 | Z89 P547913680 | バンド Band | 2 | | G-4M 用 |
| 5 | E64 P547913690 | 電球 (白熱球) Incandescent Lamp | 2 | | G-4M 用 DC24V, 12W |
| 6 | Z89 P547913700 | ローレットネジ Stainless Knob Fastener | 2 | | A-176-14 |
| 7 | Z80 P547913710 | 銘板 (ホッパーレベル) Name Plate (Hopper Label) | 1 | | 20(H)*80(W) |
| 8 | Z80 P547913720 | 銘板 (停止) Name Plate (Stop) | 1 | | 50(H)*70(W) |
| 9 | Z80 P547913730 | 銘板 (投入) Name Plate (Turning On) | 1 | | 50(H)*70(W) |
| 10 | Z74 P547913740 | ケーブルグラウンド Ground for Cable | 1 | | 15C |
| 11 | Z89 P547913750 | ゴムパッキン Packing | 1 | | 80*80 8φ*4穴 (55*55) |
| 12 | Z89 P547913760 | サポート Support | 1 | | |
| 13 | E38 P547913770 | 端子台 Terminal Board | 2 | | KT-25 (600V, 25A,) 5.5mm2 電線) |
| | G30 P546839001 | サポート (ホッパーレベル表示灯用) Support | 1 | | |
| | E20 P536806001 | 電極 (1) | 1 | | |
| | E20 P536807001 | 電極 (2) | 1 | | |
| | M70 P536905920 | 緩衝ゴム Buffer Rubber | 2 | | |
| | M73 P568908230 | 緩衝ゴム Buffer Rubber | 4 | | |
| | M27 SLT1280600 | 高圧ゴムホース Rubber Hose for High Pressure | 1 | | |
| | S50 P668802000 | 圧力スイッチ Pressure Switch | 1 | | 6712P-8013 |



後部アウトリガー
REAR OUTRIGGER

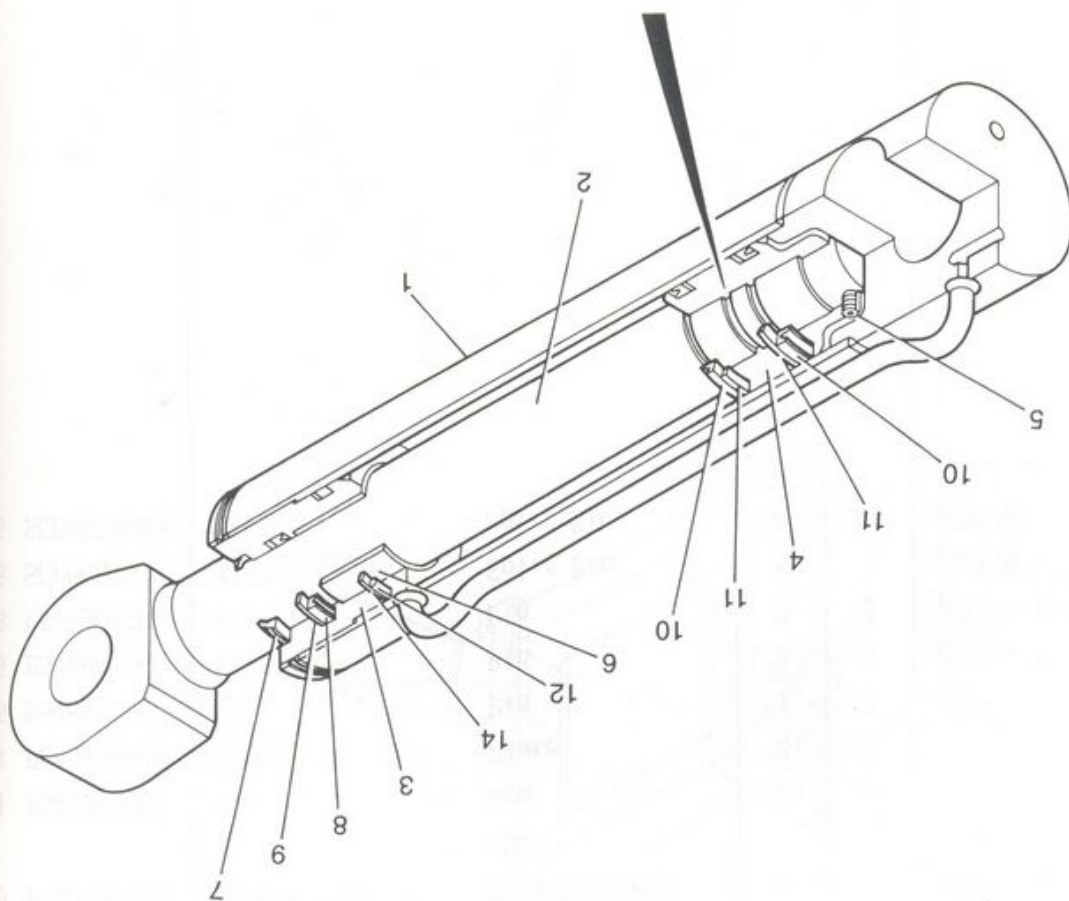
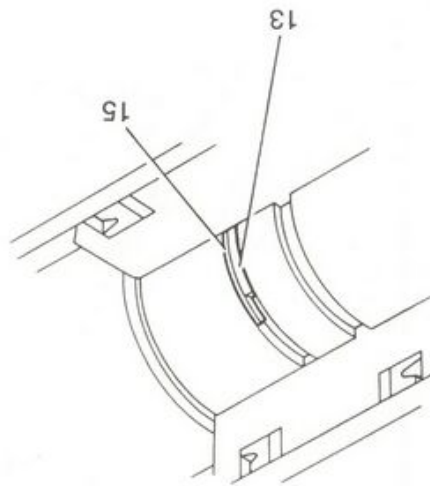
| | | |
|------|---|---------|
| 部品番号 | 1 | L20 P54 |
| 部品番号 | 2 | K61 P54 |
| 部品番号 | 3 | G24 P54 |
| 部品番号 | 4 | H25 P54 |
| 部品番号 | 5 | H25 P54 |
| 部品番号 | 6 | H25 P54 |
| 部品番号 | 7 | H25 SC1 |
| 部品番号 | 8 | H25 SC1 |



後部アウトリガー
REAR OUTRIGGER

| 符号 Key | 部品番号 Parts No. | 部品名称 Parts Name | 1台分 数量 Q'ty Per Unit | 1個の 重量 (kg) WEIGHT | 備 考 Remarks |
|-----------|-------------------|---|----------------------------|--------------------------|----------------|
| | L20 P548068000 | 後部アウトリガ [*] 組立品 Rear Outrigger ASSY | | | |
| 1 | L20 P548069000 | 油圧シリンダ [*] 組立品 Hydr Cylinder ASSY | 2 | 18 | 詳細 72 参照 |
| 2 | K61 P548209000 | アーム Arm | 2 | 10 | |
| 3 | G24 P548107000 | 座板 Plate | 2 | 3 | |
| 4 | H25 P548900020 | ピン Pin | 4 | 1 | φ 30 × 124 |
| 5 | H25 P548901260 | ピン Pin | 2 | 1 | φ 35 × 132 |
| 6 | H25 P548901360 | ピン Pin | 2 | 1 | φ 35 × 136 |
| 7 | H25 SCP0605020 | 割ピン Split Pin | 8 | | φ 35 用 |
| 8 | H25 SCP0604520 | 割ピン Split Pin | 8 | | φ 30 用 |
| | L20 P548068000 | | | | |
| | L20 P548069000 | | | | |
| | L20 P548069100 | | | | |
| | L20 P548069110 | | | | |
| | L20 P548069120 | | | | |
| | L20 P548069130 | | | | |
| | L20 P548069140 | | | | |
| | L20 P548069150 | | | | |
| | L20 P548069900 | | | | |





| | | |
|---------|---|---------|
| L20 P54 | ㉑ | M73 P54 |
| M73 P54 | ㉒ | M72 P54 |
| M73 P54 | ㉓ | M73 P54 |
| M72 P54 | ㉔ | M72 P54 |
| M73 P54 | ㉕ | M73 P54 |
| M70 P54 | ㉖ | M70 P54 |
| M73 P54 | ㉗ | M73 P54 |
| M70 P54 | ㉘ | M70 P54 |
| M71 P54 | ㉙ | M71 P54 |
| J55 P54 | ㉚ | J55 P54 |
| H22 P54 | ㉛ | H22 P54 |
| L21 P54 | ㉜ | L21 P54 |
| G30 P54 | ㉝ | G30 P54 |
| J11 P54 | ㉞ | J11 P54 |
| L20 P54 | ㉟ | L20 P54 |
| L20 P54 | ㊱ | L20 P54 |

部品
号

418 #6001 ~ #6048
516 #6501 ~ #6540

後部アウトリガー用シリンダー
HYDE CYLINDER FOR REAR OUTRIGGER



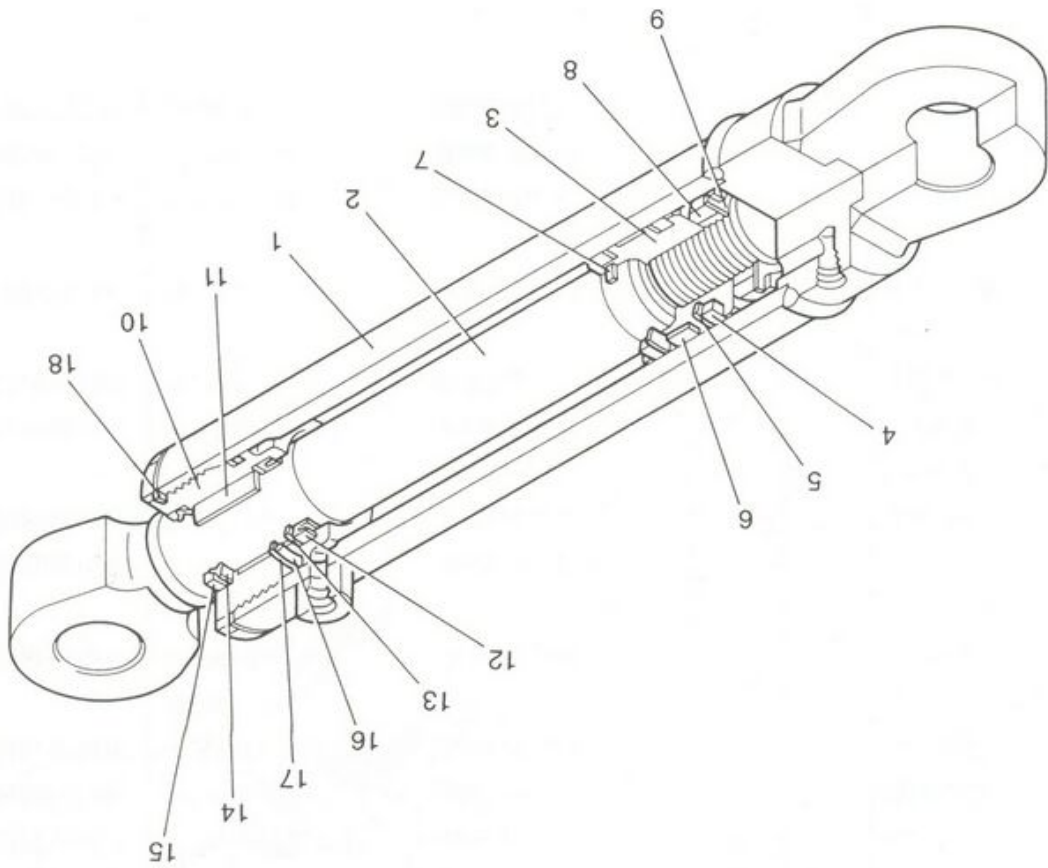
ЗАПЧАСТИ ДЛЯ БЕТОННОСОСОВ
+79180710333

418 #6001 ~ 6045 418 #6001 ~ 6045
 516 #6501 ~ 6540 516 #6501 ~ 6540

後部アウトリガー用シリンダー
 HYDE CYLINDER FOR REAR OUTRIGGER

| 符号 Key | 部品番号 Parts No. | 部品名称 Parts Name | 1台分 数量 Q'ty Per Unit | 1個の 重量 (kg) WEIGHT | 備 考 Remarks |
|-----------|-------------------|--------------------|-------------------------------------|--------------------------|-----------------------------|
| | L20 P548069000 | 後部アウトリガー用 シリンダー | Hyde Cylinder For Rear Outrigger | 1 | |
| 1 | L20 P548069010 | シリンダーチューブ組立品 | Cylinder Cube ASSY | 1 | |
| 2 | J11 P548069020 | ピストンロッド | Piston Rod | 1 | |
| 3 | G30 P548069030 | ロッドカバー | Cover | 1 | |
| 4 | L21 P548069040 | ピストン | Piston | 1 | |
| 5 | H22 P548069050 | 六角穴付止めネジ | Screw | 1 | M8 × L10 |
| 6 | J55 P548069060 | DU ブッシュ | Bushing | 1 | MB4540DU |
| ⑦ | M71 P548069070 | ダストワイパー | Dust Wiper | 1 | NOK DSL 45 × 57 × 7 × 10 |
| ⑧ | M70 P548069080 | U-パッキン | U-Packing | 1 | NOK LSL 45 × 55 × 6 |
| ⑨ | M73 P548069090 | バックアップリング | Back Up Ring | 1 | 45 × 55 × 3 |
| ⑩ | M70 P548069100 | U-パッキン | U-Packing | 2 | NOK DSL 70 × 60 × 6 |
| ⑪ | M73 P548069110 | バックアップリング | Back Up Ring | 2 | 70 × 60 × 3 |
| ⑫ | M72 P548069120 | O-リング | O-Ring | 1 | JIS B 2401-1A G65 |
| ⑬ | M72 P548069130 | O-リング | O-Ring | 1 | JIS B 2401-1A P29 |
| ⑭ | M73 P548069140 | バックアップリング | Back Up Ring | 1 | G65 用 |
| ⑮ | M73 P548069150 | バックアップリング | Back Up Ring | 1 | P29 用 |
| | L20 P548069900 | シールキット | SEAL KIT | 1 | ⑦~⑮ |





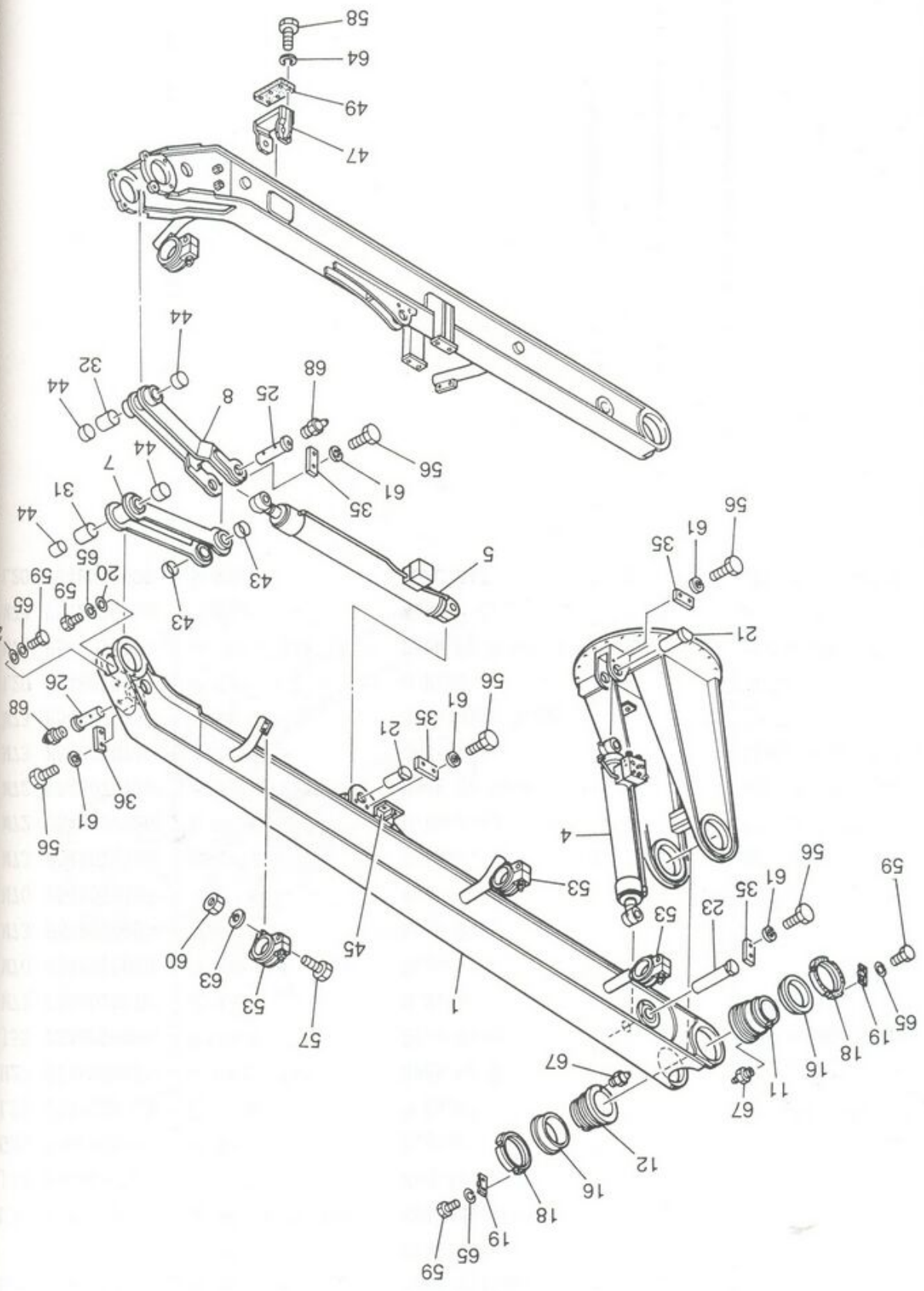
| | |
|-------------------|------|
| 418 #6048 #6046 ~ | 部品番号 |
| 516 #6545 #6541 ~ | 部品番号 |
| L20 P548 | 1 |
| J11 P548 | 2 |
| G30 P548 | 3 |
| L21 P548 | 4 |
| H22 P548 | 5 |
| J55 P548 | 6 |
| M71 P548 | 7 |
| M70 P548 | 8 |
| M73 P548 | 9 |
| M70 P548 | 10 |
| M73 P548 | 11 |
| J55 P548 | 12 |
| M71 P548 | 13 |
| M70 P548 | 14 |
| M73 P548 | 15 |
| M72 P548 | 16 |
| M72 P548 | 17 |
| M73 P548 | 18 |
| L20 P548 | 19 |
| M73 P548 | 20 |
| M73 P548 | 21 |
| M73 P548 | 22 |
| M73 P548 | 23 |
| M73 P548 | 24 |
| M73 P548 | 25 |
| M73 P548 | 26 |
| M73 P548 | 27 |
| M73 P548 | 28 |
| M73 P548 | 29 |
| M73 P548 | 30 |
| M73 P548 | 31 |
| M73 P548 | 32 |
| M73 P548 | 33 |
| M73 P548 | 34 |
| M73 P548 | 35 |
| M73 P548 | 36 |
| M73 P548 | 37 |
| M73 P548 | 38 |
| M73 P548 | 39 |
| M73 P548 | 40 |
| M73 P548 | 41 |
| M73 P548 | 42 |
| M73 P548 | 43 |
| M73 P548 | 44 |
| M73 P548 | 45 |
| M73 P548 | 46 |
| M73 P548 | 47 |
| M73 P548 | 48 |
| M73 P548 | 49 |
| M73 P548 | 50 |
| M73 P548 | 51 |
| M73 P548 | 52 |
| M73 P548 | 53 |
| M73 P548 | 54 |
| M73 P548 | 55 |
| M73 P548 | 56 |
| M73 P548 | 57 |
| M73 P548 | 58 |
| M73 P548 | 59 |
| M73 P548 | 60 |
| M73 P548 | 61 |
| M73 P548 | 62 |
| M73 P548 | 63 |
| M73 P548 | 64 |
| M73 P548 | 65 |
| M73 P548 | 66 |
| M73 P548 | 67 |
| M73 P548 | 68 |
| M73 P548 | 69 |
| M73 P548 | 70 |
| M73 P548 | 71 |
| M73 P548 | 72 |
| M73 P548 | 73 |
| M73 P548 | 74 |
| M73 P548 | 75 |
| M73 P548 | 76 |
| M73 P548 | 77 |
| M73 P548 | 78 |
| M73 P548 | 79 |
| M73 P548 | 80 |
| M73 P548 | 81 |
| M73 P548 | 82 |
| M73 P548 | 83 |
| M73 P548 | 84 |
| M73 P548 | 85 |
| M73 P548 | 86 |
| M73 P548 | 87 |
| M73 P548 | 88 |
| M73 P548 | 89 |
| M73 P548 | 90 |
| M73 P548 | 91 |
| M73 P548 | 92 |
| M73 P548 | 93 |
| M73 P548 | 94 |
| M73 P548 | 95 |
| M73 P548 | 96 |
| M73 P548 | 97 |
| M73 P548 | 98 |
| M73 P548 | 99 |
| M73 P548 | 100 |

後部アウトリガ-用シリンダ-
HYDE CYLINDER FOR REAR OUTRIGGER



ЗАПЧАСТИ ДЛЯ БЕТОННАСОСОВ
+79180710333

| 符号 Key | 部品番号 Parts No. | 部品名称 Parts Name | 1台分 数量 Q'ty Per Unit | 1個の 重量 (kg) WEIGHT | 備考 Remarks |
|-----------|-------------------|--------------------|-------------------------------------|--------------------------|-------------------|
| | L20 P548070000 | 後部アウトリガー用 シリンダー | Hyde Cylinder For Rear Outrigger | 1 | |
| 1 | L20 P548070010 | シリンダーチューブ Assy | Cylinder Cube | 1 | |
| 2 | J11 P548070020 | ロッド Assy | Rod Ass'y | 1 | |
| 3 | G30 P548070030 | ピストン | Piston | 1 | |
| ④ | L21 P548070040 | U パッキン | U-Packing | 1 | OSI 70 × 60 × 6 |
| ⑤ | H22 P548070050 | バックアップリング* | Back Up Ring | 1 | D60 × D70 × T3 |
| ⑥ | J55 P548070060 | ウェアリング* | Wear Ring | 1 | D70 × D65 × W15 |
| ⑦ | M71 P548070070 | O リング* | O-Ring | 1 | IBG45 |
| 8 | M70 P548070080 | ピストン ナット | Piston Nut | 1 | |
| 9 | M73 P548070090 | ロックリング* | Lock Ring | 1 | |
| 10 | M70 P548070100 | ロッド カバー | Rod Cover | 1 | |
| 11 | M73 P548070110 | DU ブッシュ | Bushing | 1 | MB4530 |
| ⑫ | M72 P548070120 | U パッキン | U-Packing | 1 | ISI 45 × 55 × 6 |
| ⑬ | M72 P548070130 | バックアップリング* | Back Up Ring | 1 | D45 × D55 × T3 |
| ⑭ | M73 P548070140 | ダストワイパー | Dust Wiper | 1 | DKBI 45 × 57 × 7 |
| 15 | M73 P548070150 | リテーナ リング* | Retaining Ring | 1 | AR57 |
| ⑮ | L20 P548070160 | O リング* | O-Ring | 1 | IBG65 |
| 17 | M73 P548070170 | バックアップリング* | Back Up Ring | 1 | D66 × D71 × T1.25 |
| 18 | M73 P548070180 | 平座金 | Washer | 1 | D75 × D94 × T1.6 |
| | L20 P548070900 | シールキット | SEAL KIT | 1 | ④~⑦、⑫~⑭⑮ |



H32 S
H32 S
H24 S
H24 S
H24 S
H24 S
H23 S
H21 S
H21 S
H21 S
H21 S
H21 S
H23 P
H72 P
G00 P
G00 P
J55 P
J55 P
J55 S
J21 P
J21 P
K81 P
K81 P
H25 P
H25 P
H25 P
H25 P
H25 P
J24 P
J24 P
H23 P
J55 P
M22 P
M22 P
K61 P
K61 P
L20 F
L20 F
F35 F
F35 F

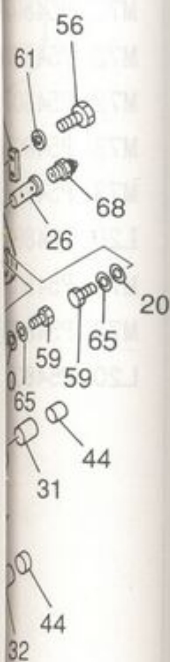
7-А本体 (1/2)
BOOM (1/2)

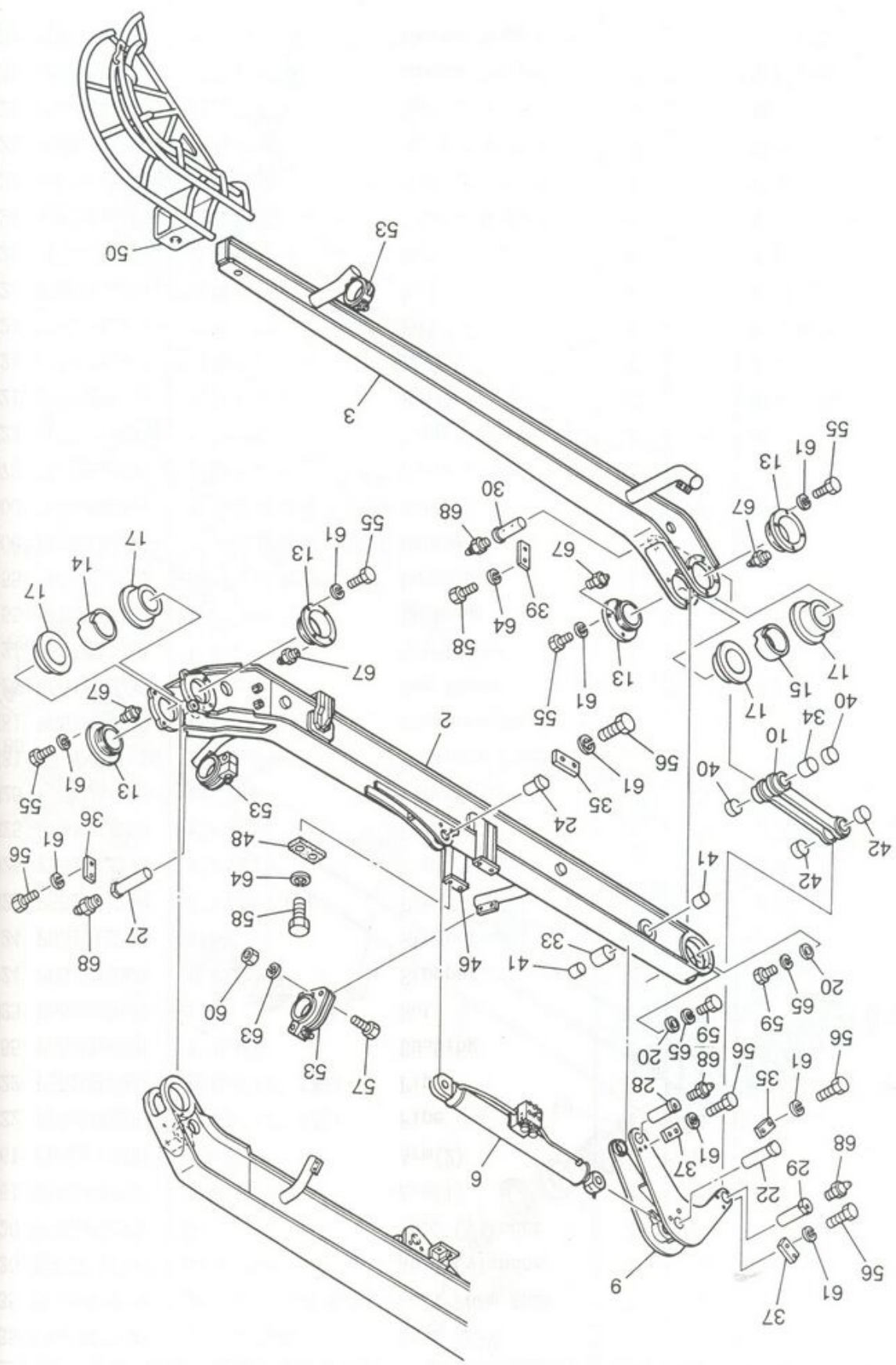
M650BD-418 9BD-418 第



ЗАПЧАСТИ ДЛЯ БЕТОННАСОСОВ
7918070333+

| 符号 Key | 部品番号 Parts No. | 部品名称 Parts Name | 1台分 数量 Q'ty Per Unit | 1個の 重量 (kg) WEIGHT | 備 考 Remarks |
|-----------|-------------------|----------------------------|----------------------------|--------------------------|----------------|
| | F35 P651073000 | ブーム組立品 Boom ASSY | | | |
| 1 | F35 P651069000 | No.1ブーム溶接組立 No.1 Boom ASSY | 1 | 228 | |
| 4 | L20 P557061000 | No.1シリンダ No.1 Cylinder | 1 | 74 | |
| 5 | L20 P557062000 | No.2シリンダ No.2 Cylinder | 1 | 83 | |
| 7 | K61 P651330000 | アーム (1) Arm(1) | 1 | 19 | |
| 8 | K61 P651331000 | アーム (2) Arm(2) | 1 | 15 | |
| 11 | M22 P551909290 | 連結パイプ (左) Pipe | 1 | 8 | |
| 12 | M22 P551909300 | 連結パイプ (右) Pipe | 1 | 8 | |
| 16 | J55 P551909370 | ブッシュ Bushing | 2 | 2 | |
| 18 | H23 P551909670 | ナット Nut | 2 | 3 | |
| 19 | J24 P651138000 | 止め金 Stopper | 2 | | |
| 20 | J24 P551912250 | ストップ Stopper | 2 | | |
| 21 | H25 P551801210 | ピン (1)・(3) Pin(1)・(3) | 2 | 2 | φ 50 |
| 23 | H25 P551912310 | ピン (2) Pin(2) | 1 | 4 | φ 50 |
| 25 | H25 P551503250 | ピン (5) Pin(5) | 1 | 3 | φ 50 |
| 26 | H25 P551503380 | ピン (4) Pin(4) | 1 | 5 | φ 50 |
| 31 | K81 P5518071810 | ディスタンスリング Distance Ring | 1 | | |
| 32 | K81 P551807190 | ディスタンスリング Distance Ring | 1 | | |
| 35 | J21 P551805030 | キープレート Key Plate | 4 | | φ 50 |
| 36 | J21 P551805040 | キープレート Key Plate | 1 | | φ 60 |
| 43 | J55 SFB0500300 | DUブッシュ 5030 Bushing | 2 | | |
| 44 | J55 P651305630 | DUブッシュ 6030 Bushing | 4 | | |
| 45 | G00 P651139000 | ブーム固定装置ブラケット Bracket | 2 | 2 | |
| 47 | G00 P651336000 | ブーム固定装置ブラケット Bracket | 1 | 4 | |
| 49 | H72 P551908970 | 緩衝ゴム Cushion Gum | 1 | | |
| 53 | H23 P651317000 | パイプサポート Pipe Support | 3 | 3 | 4° |
| 56 | H21 SAB1403060 | 六角ボルト Bolt | 10 | | M14 × 30 |
| 57 | H21 SAB1203560 | 六角ボルト Bolt | 6 | | M12 × 35 |
| 58 | H21 SAB1002560 | 六角ボルト Bolt | 6 | | M10 × 25 |
| 59 | H21 SAB0801260 | 六角ボルト Bolt | 6 | | M8 × 12 |
| 60 | H23 SBA1212100 | 六角ナット Nut | 6 | | M12 |
| 61 | H24 SBK1400210 | ばね座金 Spring Washer | 10 | | M14 |
| 63 | H24 SBK1200210 | ばね座金 Spring Washer | 6 | | M12 |
| 64 | H24 SBK1000210 | ばね座金 Spring Washer | 6 | | M10 |
| 65 | H24 SBK0800210 | ばね座金 Spring Washer | 6 | | M8 |
| 67 | H32 SHM1000100 | グリースニッブル Grease Nipple | 2 | | A-PT1/8 |
| 68 | H32 SHM1000200 | グリースニッブル Grease Nipple | 2 | | A-PT1/4 |





- H23 SBA1212
- H21 SAB0801
- H21 SAB1002
- H21 SAB1203
- H21 SAB1403
- H21 SAB1404
- P551317
- H05 P551074
- H72 P545907
- G00 P551335
- J55 P551304
- J55 SFB0450
- J55 SFB0350
- J21 P551805
- J21 P551805
- J21 P551805
- J21 P551805
- J21 P551805
- K81 P551807
- K81 P551807
- H25 P551912
- H25 P551912
- H25 P551912
- H25 P551912
- H25 P551912
- H25 P551912
- H25 P551912
- J24 P551912
- J55 P551911
- M22 P551911
- M22 P551911
- M22 P551911
- M22 P551911
- K61 P551333
- K61 P551333
- L20 P557063
- F35 P551071
- F35 P551070
- F35 P551073

部品番号
Parts No.

M650BD-413)BD-418 専用

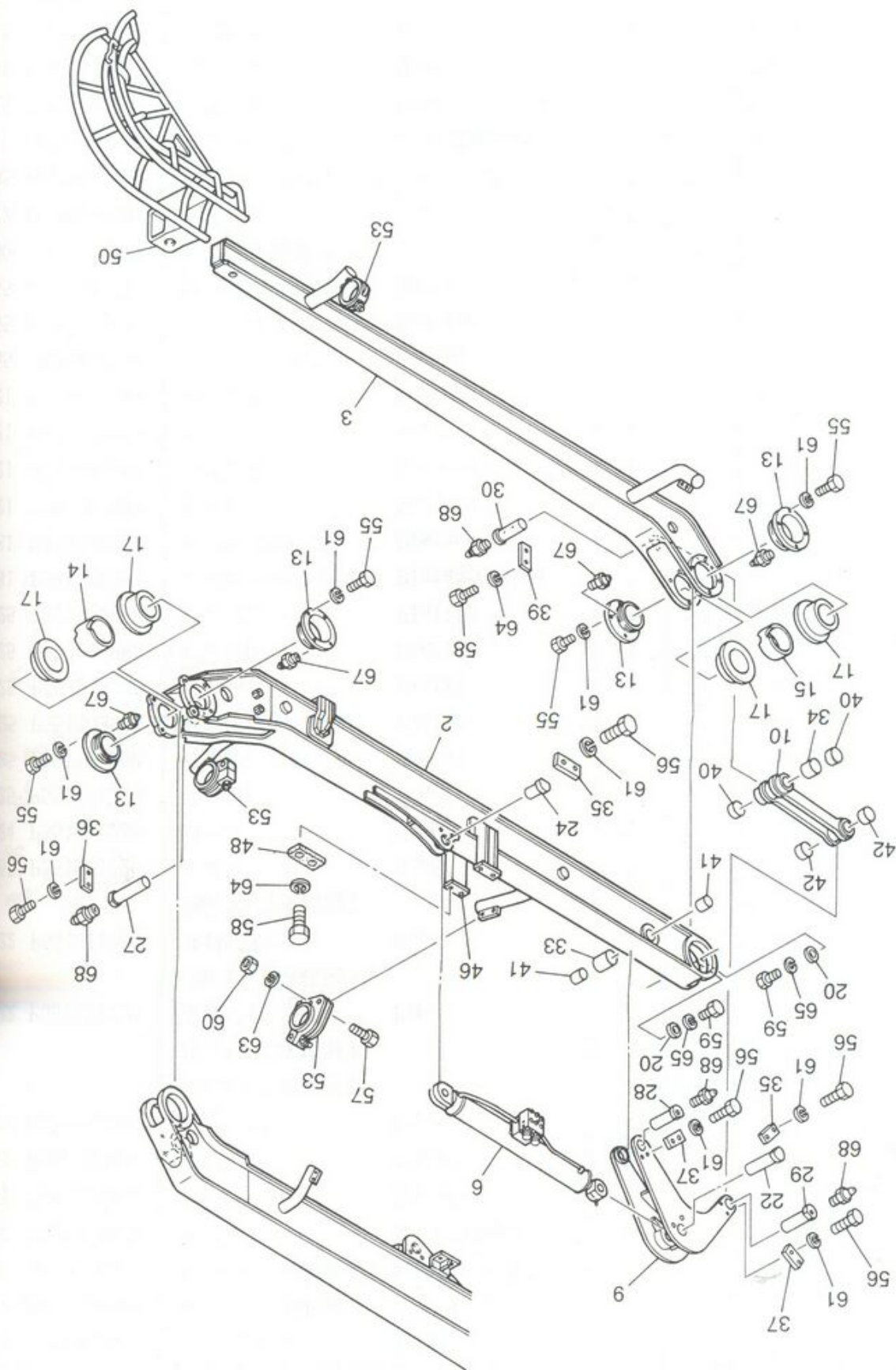
Boom (2/2)
 Boom (2/2)



ЗАПЧАСТИ ДЛЯ БЕТОННОСОСОВ ВОСХОДНОЕ+
33310781015+

| 符号 Key | 部品番号 Parts No. | 部品名称 Parts Name | 1台分 数量 Q'ty Per Unit | 1個の 重量 (kg) WEIGHT | 備 考 Remarks |
|-----------|-------------------|--|----------------------------|--------------------------|----------------|
| | F35 P651073000 | ブーム組立品 Boom ASSY | | | |
| 2 | F35 P651070000 | No.2 ブーム溶接組立 No.2 Boom ASSY | 1 | 157 | |
| 3 | F35 P651071000 | No.3 ブーム溶接組立 No.3 Boom ASSY | 1 | 30 | |
| 6 | L20 P557063000 | No.3 シリンダ No.3 Cylinder | 1 | 48 | |
| 9 | K61 P651332000 | アーム (3) Arm(3) | 1 | 51 | |
| 10 | K61 P651333000 | アーム (4) Arm(4) | 1 | 5 | |
| 13 | M22 P551912100 | 連結パイプ Pipe (No.2・3 連結用) (No.1・2 連結用) | 4 | 20 | |
| 14 | M22 P551911750 | 連結パイプ Pipe (No.1・2 連結用) | 1 | 2 | |
| 15 | M22 P551911760 | 連結パイプ Pipe (No.2・3 連結用) | 1 | 1 | |
| 17 | J55 P551911720 | ブッシュ Bushing | 4 | 1 | |
| 20 | J24 P551912250 | ストッパ Stopper | 2 | | |
| 22 | H25 P551801220 | ピン (9) Pin(9) | 1 | 3 | φ 50 |
| 24 | H25 P551501240 | ピン (7) Pin(7) | 1 | 2 | φ 50 |
| 27 | H25 P551503390 | ピン (6) Pin(6) | 1 | 5 | φ 50 |
| 28 | H25 P551912230 | ピン (8) Pin(8) | 1 | 3 | φ 45 |
| 29 | H25 P551912960 | ピン (10) Pin(10) | 1 | 2 | φ 45 |
| 30 | H25 P551912240 | ピン (11) Pin(11) | 1 | 2 | φ 35 |
| 33 | K81 P551807200 | ディスタンスリング 45 Distance Ring | 1 | | |
| 34 | K81 P551807210 | ディスタンスリング 35 Distance Ring | 1 | | |
| 35 | J21 P551805030 | キープレート Key Plate | 2 | | φ 50 |
| 36 | J21 P551805040 | キープレート Key Plate | 1 | | φ 60 |
| 37 | J21 P551805090 | キープレート Key Plate | 2 | | φ 45 |
| 39 | J21 P551805130 | キープレート Key Plate | 1 | | φ 35 |
| 40 | J55 SFB0350400 | DU ブッシュ 3540 Bushing | 2 | | |
| 41 | J55 SFB0450400 | DU ブッシュ 4540 Bushing | 2 | | |
| 42 | J55 P651304630 | DU ブッシュ 4530 Bushing | 2 | | |
| 46 | G00 P651335000 | ブーム固定装置ブラケット Bracket | 2 | 6 | |
| 48 | H72 P545907620 | 緩衝ゴム Cushion Gum | 2 | | |
| 50 | H05 P651074000 | 先端ホースガイド組立品 Hose Guide | 1 | 56 | |
| 53 | P651317000 | パイプサポート Pipe Support | 4 | 3 | 4° |
| 55 | H21 SAB1404060 | 六角ボルト Bolt | 16 | | M14 × 40 |
| 56 | H21 SAB1403060 | 六角ボルト Bolt | 10 | | M14 × 30 |
| 57 | H21 SAB1203560 | 六角ボルト Bolt | 8 | | M12 × 35 |
| 58 | H21 SAB1002560 | 六角ボルト Bolt | 6 | | M10 × 25 |
| 59 | H21 SAB0801260 | 六角ボルト Bolt | 2 | | M8 × 12 |
| 60 | H23 SBA1212100 | 六角ナット Nut | 8 | | M12 |





| | |
|------|----------|
| 8 | H32 SRA1 |
| 7 | H32 SHM1 |
| 5 | H24 SBK0 |
| 4 | H24 SBK1 |
| 3 | H24 SBK1 |
| 1 | H24 SBK1 |
| 部品番号 | Parts |

M650BD-418 専用

ブーム本体 (2/2)
BOOM (2/2)

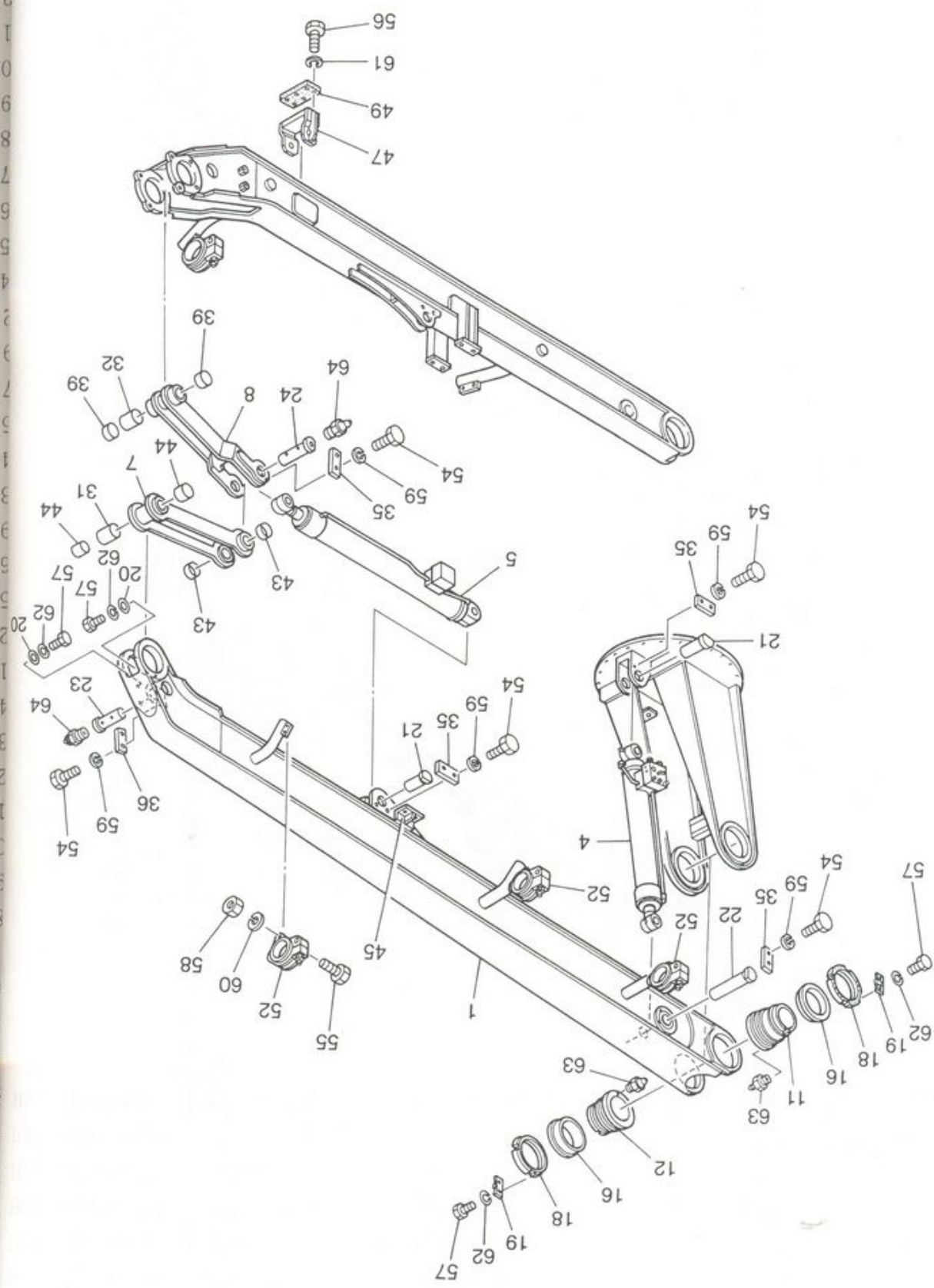


ЗАПЧАСТИ ДЛЯ БЕТОННАСОСОВ
ВОССТАВЛЕНИЕ

7918070333+

| 符号 Key | 部品番号 Parts No. | 部品名称 Parts Name | 1台分 数量 Q'ty Per Unit | 1個の 重量 (kg) WEIGHT | 備 考 Remarks |
|-----------|-------------------|---------------------------|----------------------------|--------------------------|----------------|
| 61 | H24 SBK1400210 | ばね座金 Spring Washer | 26 | | M14 |
| 63 | H24 SBK1200210 | ばね座金 Spring Washer | 8 | | M12 |
| 64 | H24 SBK1000210 | ばね座金 Spring Washer | 6 | | M10 |
| 65 | H24 SBK0800210 | ばね座金 Spring Washer | 2 | | M8 |
| 67 | H32 SHM1000100 | グリースニップル Grease Nipple | 4 | | A-PT1/8 |
| 68 | H32 SHM1000200 | グリースニップル Grease Nipple | 4 | | A-PT1/4 |





H32 SH
H32 SH
H24 SH
H24 SH
H24 SH
H24 SH
H23 SH
H21 SA
H21 SA
H21 SA
H21 SA
H21 SA
H22 PS
H72 PS
G00 PG
G00 PG
J55 PG
J55 SH
J55 SH
J21 PG
J21 PG
K81 PG
K81 PG
H25 P
H25 P
H25 P
H25 P
J24 P
J24 P
H23 P
J55 P
M22 P
M22 P
K61 P
K61 P
L20 P
L20 P
F35 P
F35 P

ブーム本体 (1/2)
BOOM (1/2)

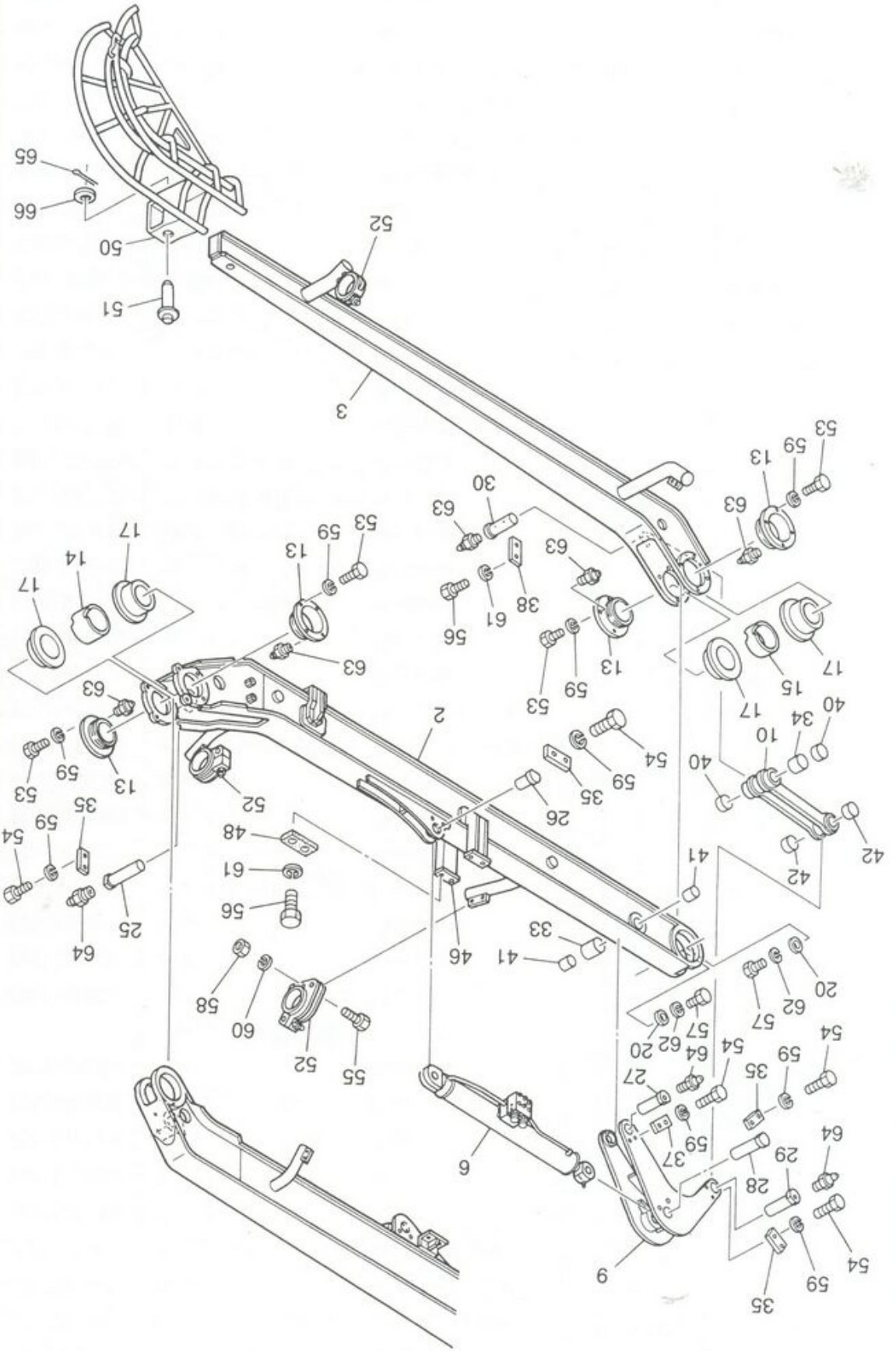
M650BD-516
OBD-516 集



ЗАПЧАСТИ ДЛЯ БЕТОННАСОСОВ
+7918070333

| 符号 Key | 部品番号 Parts No. | 部品名称 Parts Name | 1台分 数量 Q'ty Per Unit | 1個の 重量 (kg) WEIGHT | 備考 Remarks |
|-----------|-------------------|-----------------------------|----------------------------|--------------------------|---------------|
| | F35 P651076000 | ブーム組立品 Boom ASSY | | | |
| 1 | F35 P651077000 | No.1 ブーム溶接組立 No.1 Boom ASSY | 1 | 203 | |
| 4 | L20 P557061000 | No.1 シリンダ No.1 Cylinder | 1 | 74 | |
| 5 | L20 P557071000 | No.2 シリンダ No.2 Cylinder | 1 | 62 | |
| 7 | K61 P651350000 | アーム (1) Arm(1) | 1 | 14 | |
| 8 | K61 P651351000 | アーム (2) Arm(2) | 1 | 14 | |
| 11 | M22 P551912670 | 連結パイプ (左) Pipe | 1 | 8 | |
| 12 | M22 P551909300 | 連結パイプ (右) Pipe | 1 | 8 | |
| 16 | J55 P551909370 | ブッシュ (No.1 ブーム根元用) | 2 | 2 | |
| 18 | H23 P551909670 | ナット Nut | 2 | 2 | |
| 19 | J24 P651138000 | 止め金 Stopper | 2 | | |
| 20 | J24 P551912590 | ストップ Stopper | 2 | | |
| 21 | H25 P551801210 | ピン (1)・(3) Pin(1)・(3) | 2 | 4 | φ 50 |
| 22 | H25 P551501220 | ピン (2) Pin(2) | 1 | 4 | φ 50 |
| 23 | H25 P551909460 | ピン (4) Pin(4) | 1 | 4 | φ 50 |
| 24 | H25 P551803250 | ピン (5) Pin(5) | 1 | 4 | φ 50 |
| 31 | K81 P551807250 | ディスタンスリング 60 Distance Ring | 1 | | |
| 32 | K81 P551807240 | ディスタンスリング 55 Distance Ring | 1 | | |
| 35 | J21 P551805030 | キープレート Key Plate | 4 | | φ 50 |
| 36 | J21 P551805040 | キープレート Key Plate | 1 | | φ 60 |
| 39 | J55 SFB0300400 | DUブッシュ 5530 Bushing | 2 | | |
| 43 | J55 SFB0500300 | DUブッシュ 5030 Bushing | 2 | | |
| 44 | J55 P651906630 | DUブッシュ 6030 Bushing | 2 | | |
| 45 | G00 P651139000 | ブーム固定装置ブラケット Bracket | 2 | 1 | |
| 47 | G00 P651378000 | ブーム固定装置ブラケット Bracket | 1 | 4 | |
| 49 | H72 P551908970 | 緩衝ゴム Cushion Gum | 1 | 1 | |
| 52 | H22 P551855000 | パイプサポート Pipe Support | 3 | 3 | 5° |
| 54 | H21 SAB1403060 | 六角ボルト Bolt | 10 | | M14 × 30 |
| 55 | H21 SAB1203560 | 六角ボルト Bolt | 6 | | M12 × 35 |
| 56 | H21 SAB1002560 | 六角ボルト Bolt | 6 | | M10 × 25 |
| 57 | H21 SAB0801260 | 六角ボルト Bolt | 6 | | M8 × 12 |
| 58 | H23 SBA1212100 | 六角ナット Nut | 6 | | M12 |
| 59 | H24 SBK1400210 | ばね座金 Spring Washer | 10 | | M14 |
| 60 | H24 SBK1200210 | ばね座金 Spring Washer | 6 | | M12 |
| 61 | H24 SBK1000210 | ばね座金 Spring Washer | 6 | | M10 |
| 62 | H24 SBK0800210 | ばね座金 Spring Washer | 6 | | M8 |
| 63 | H32 SHM1000100 | グリースニップル Grease Nipple | 2 | | A-PT1/8 |
| 64 | H32 SHM1000200 | グリースニップル Grease Nipple | 2 | | A-PT1/4 |





| | |
|-----|------------|
| H21 | SAB0801260 |
| H21 | SAB1002560 |
| H21 | SAB1203560 |
| H21 | SAB1403060 |
| H21 | SAB1404060 |
| H22 | P551855000 |
| H25 | P551676000 |
| H05 | P651375000 |
| H72 | P545907620 |
| G00 | P651377000 |
| J55 | P651909630 |
| J55 | SFB0450400 |
| J55 | SFB0450400 |
| J21 | P551805010 |
| J21 | P551805090 |
| J21 | P551805030 |
| K81 | P551807220 |
| K81 | P551807230 |
| H25 | P551909530 |
| H25 | P551912960 |
| H25 | P551801220 |
| H25 | P551912580 |
| H25 | P551912580 |
| H25 | P551912570 |
| J24 | P551912590 |
| J55 | P551909320 |
| M22 | P551909340 |
| M22 | P551909330 |
| M22 | P551912500 |
| K61 | P651353000 |
| K61 | P651384000 |
| L20 | P557072000 |
| F35 | P651079000 |
| F35 | P651078000 |
| F35 | P651076000 |

部品番号
Parts No.

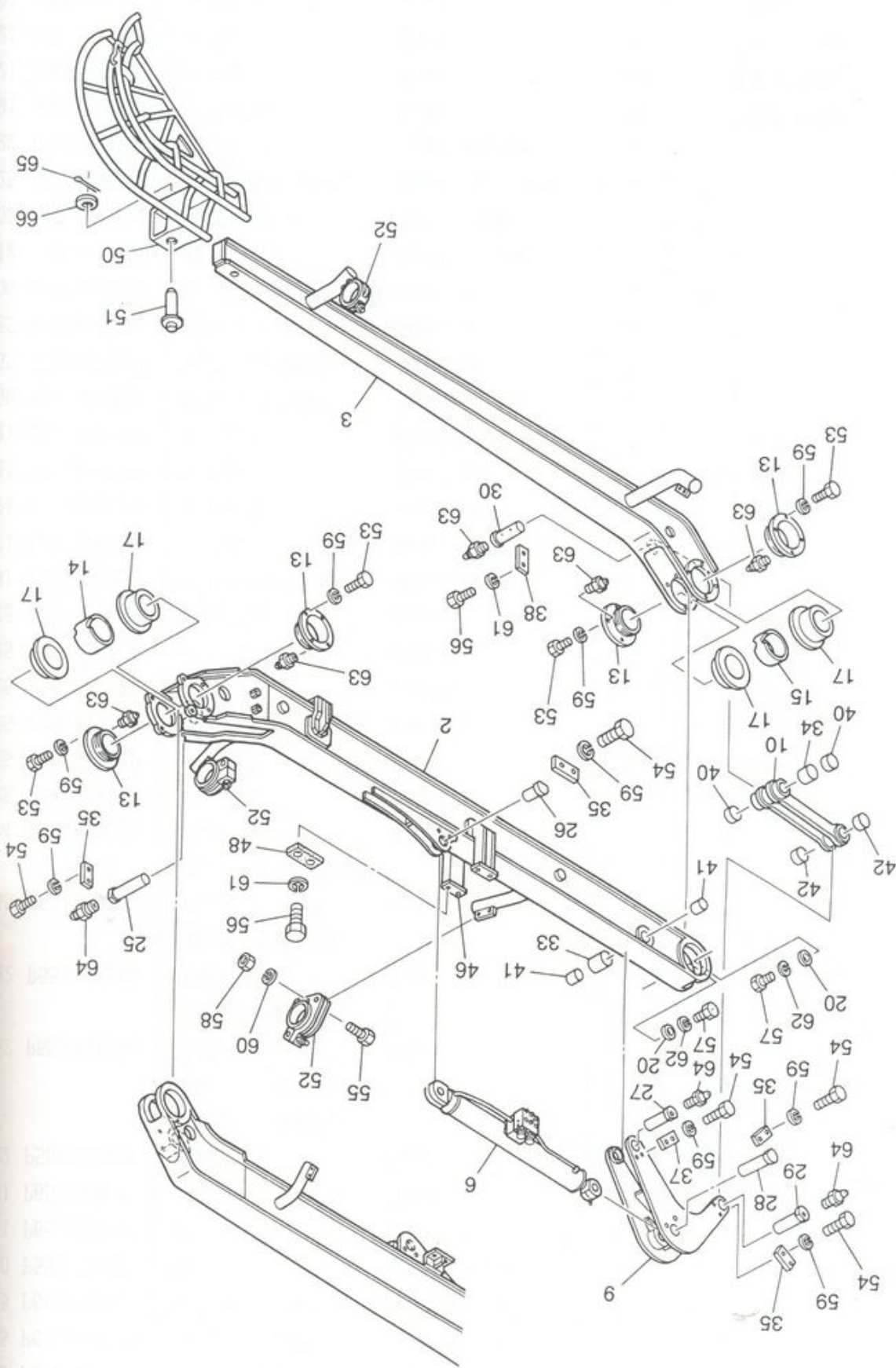
M650BD-516 専用

Boom (2/2)
 Boom (2/2)



ВОСПОМОЩНИЙ РЯД ИСТЯЖИ
 33301708167+

| 符号 Key | 部品番号 Parts No. | 部品名称 Parts Name | 1台分 数量 Qty Per Unit | 1個の 重量 (kg) WEIGHT | 備 考 Remarks |
|-----------|-------------------|--|---------------------------|--------------------------|----------------|
| | F35 P651076000 | ブーム組立品 Boom ASSY | | | |
| 2 | F35 P651078000 | No.2 ブーム溶接組立 No.2 Boom ASSY | 1 | 120 | |
| 3 | F35 P651079000 | No.3 ブーム溶接組立 No.3 Boom ASSY | 1 | 56 | |
| 6 | L20 P557072000 | No.3 シリンダ No.3 Cylinder | 1 | 61 | |
| 9 | K61 P651384000 | アーム (3) Arm(3) | 1 | 37 | |
| 10 | K61 P651353000 | アーム (4) Arm(4) | 1 | 6 | |
| 13 | M22 P551912500 | 連結パイプ Pipe (No.2・3 連結用) (No.1・2 連結用) | 4 | 4 | |
| 14 | M22 P551909330 | 連結パイプ Pipe (No.1・2 連結用) | 1 | 2 | |
| 15 | M22 P551909340 | 連結パイプ Pipe (No.2・3 連結用) | 1 | 1 | |
| 17 | J55 P551909320 | ブッシュ Bushing (No.1・2 ブーム先端用) | 4 | 1 | |
| 20 | J24 P551912590 | ストップ Stopper | 2 | | |
| 25 | H25 P551912570 | ピン (6) Pin(6) | 1 | 4 | φ 50 |
| 26 | H25 P551912580 | ピン (7) Pin(7) | 1 | 2 | φ 50 |
| 27 | H25 P551912580 | ピン (8) Pin(8) | 1 | 2 | φ 50 |
| 28 | H25 P551801220 | ピン (9) Pin(9) | 1 | 3 | φ 45 |
| 29 | H25 P551912960 | ピン (10) Pin(10) | 1 | 2 | φ 45 |
| 30 | H25 P551909530 | ピン (11) Pin(11) | 1 | 1 | φ 35 |
| 33 | K81 P551807230 | テイスタンスリング 45 Distance Ring | 1 | | |
| 34 | K81 P551807220 | テイスタンスリング 30 Distance Ring | 1 | | |
| 35 | J21 P551805030 | キープレート Key Plate | 4 | | φ 50 |
| 37 | J21 P551805090 | キープレート Key Plate | 1 | | φ 45 |
| 38 | J21 P551805010 | キープレート Key Plate | 1 | | φ 30 |
| 40 | J55 SFB0450400 | DU ブッシュ 3040 Bushing | 2 | | |
| 41 | J55 SFB0450400 | DU ブッシュ 4540 Bushing | 2 | | |
| 42 | J55 P651909630 | DU ブッシュ 4530 Bushing | 2 | | |
| 46 | G00 P651377000 | ブーム固定装置ブラケット Bracket | 2 | 2 | |
| 48 | H72 P545907620 | 緩衝ゴム Cushion Gum | 2 | | |
| 50 | H05 P651375000 | 先端ホースガイド Hose Guide | 1 | 28 | |
| 51 | H25 P551676000 | 先端ホースガイドピン Hose Guide Pin | 1 | 1 | |
| 52 | H22 P551855000 | パイプサポート Pipe Support | 4 | 3 | 5° |
| 53 | H21 SAB1404060 | 六角ボルト Bolt | 16 | | M14 × 40 |
| 54 | H21 SAB1403060 | 六角ボルト Bolt | 10 | | M14 × 30 |
| 55 | H21 SAB1203560 | 六角ボルト Bolt | 8 | | M12 × 35 |
| 56 | H21 SAB1002560 | 六角ボルト Bolt | 6 | | M10 × 25 |
| 57 | H21 SAB0801260 | 六角ボルト Bolt | 2 | | M8 × 12 |



| | | |
|----|------------|----|
| 号 | 部品番号 | ey |
| 8 | H23 SBA121 | 58 |
| 9 | H24 SBR140 | 59 |
| 10 | H24 SBR120 | 60 |
| 11 | H24 SBR100 | 61 |
| 12 | H24 SBR080 | 62 |
| 13 | H32 SHM100 | 63 |
| 14 | H32 SHM100 | 64 |
| 15 | H25 SCP050 | 65 |
| 16 | H24 SBJ240 | 66 |

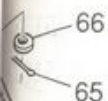
ブーム本体 (2/2)
BOOM (2/2)

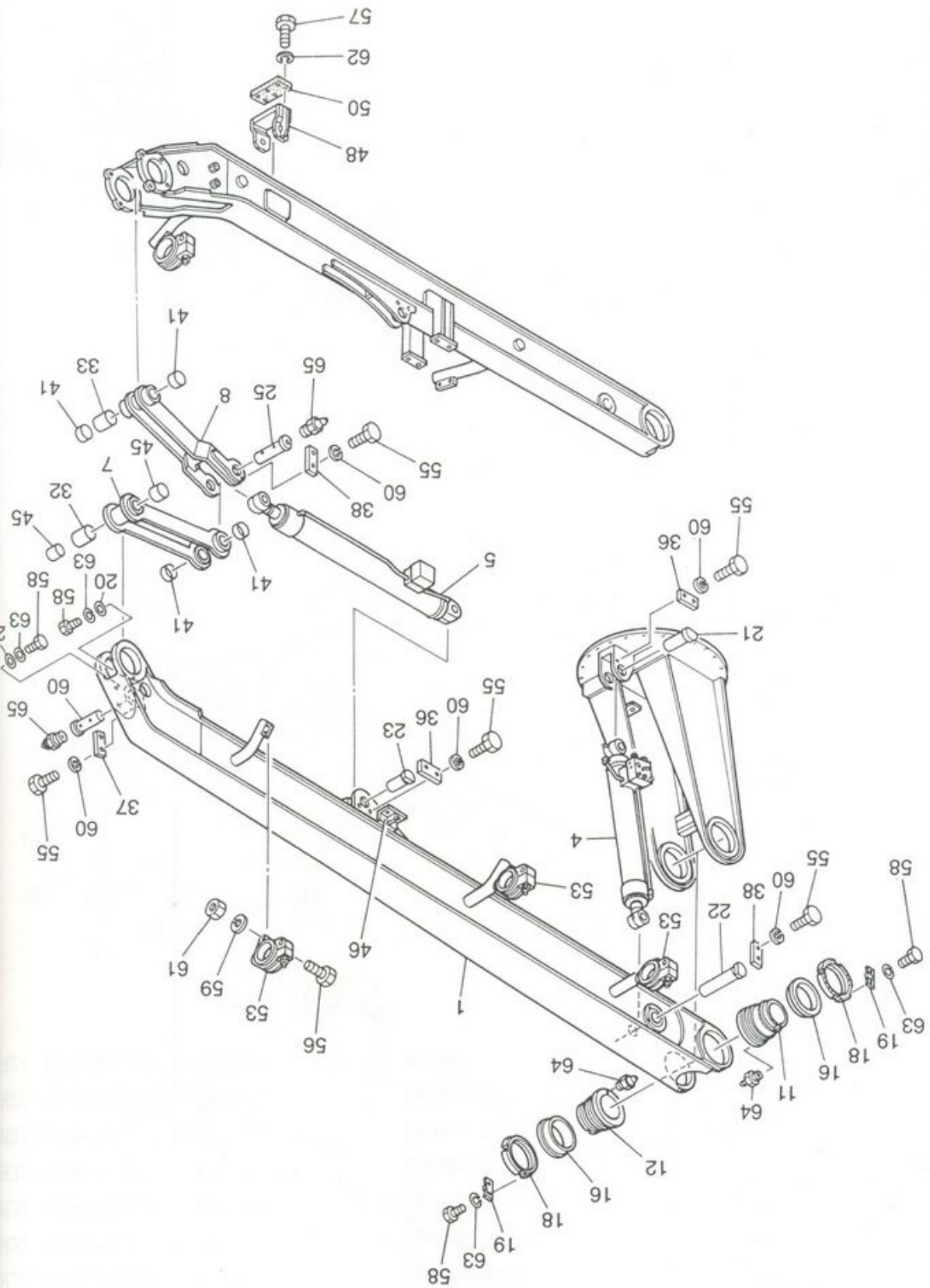
M6508D-516 専用



ЗАПЧАСТИ ДЛЯ БЕТОННАСОСОВ
+79180710333

| 符号 Key | 部品番号 Parts No. | 部品名称 Parts Name | 1台分 数量 Q'ty Per Unit | 1個の 重量 (kg) WEIGHT | 備 考 Remarks |
|-----------|-------------------|---------------------------|----------------------------|--------------------------|----------------|
| 58 | H23 SBA1212100 | 六角ナット Nut | 8 | | M12 |
| 59 | H24 SBK1400210 | ばね座金 Spring Washer | 26 | | M14 |
| 60 | H24 SBK1200210 | ばね座金 Spring Washer | 8 | | M12 |
| 61 | H24 SBK1000210 | ばね座金 Spring Washer | 6 | | M10 |
| 62 | H24 SBK0800210 | ばね座金 Spring Washer | 2 | | M8 |
| 63 | H32 SHM1000100 | グリースニップル Grease Nipple | 5 | | A-PT1/8 |
| 64 | H32 SHM1000200 | グリースニップル Grease Nipple | 3 | | A-PT1/4 |
| 65 | H25 SCP0503500 | 割りピン Split Pin | 1 | | φ 35 × 35L |
| 66 | H24 SBJ2402100 | 平座金 Washer | 1 | | M24 |





H32
H32
H24
H24
H24
H24
H24
H23
H21
H21
H21
H21
H25
H25
H72
G00
G00
J55
J55
J21
J21
J21
J21
K81
K81
H25
H25
H25
H25
H25
H25
H25
J24
J24
J24
H23
J55
M22
M22
K61
K61
L20
L20
F35
F35
Pa
Pa

ブーム本体 (1/2)
BOOM (1/2)

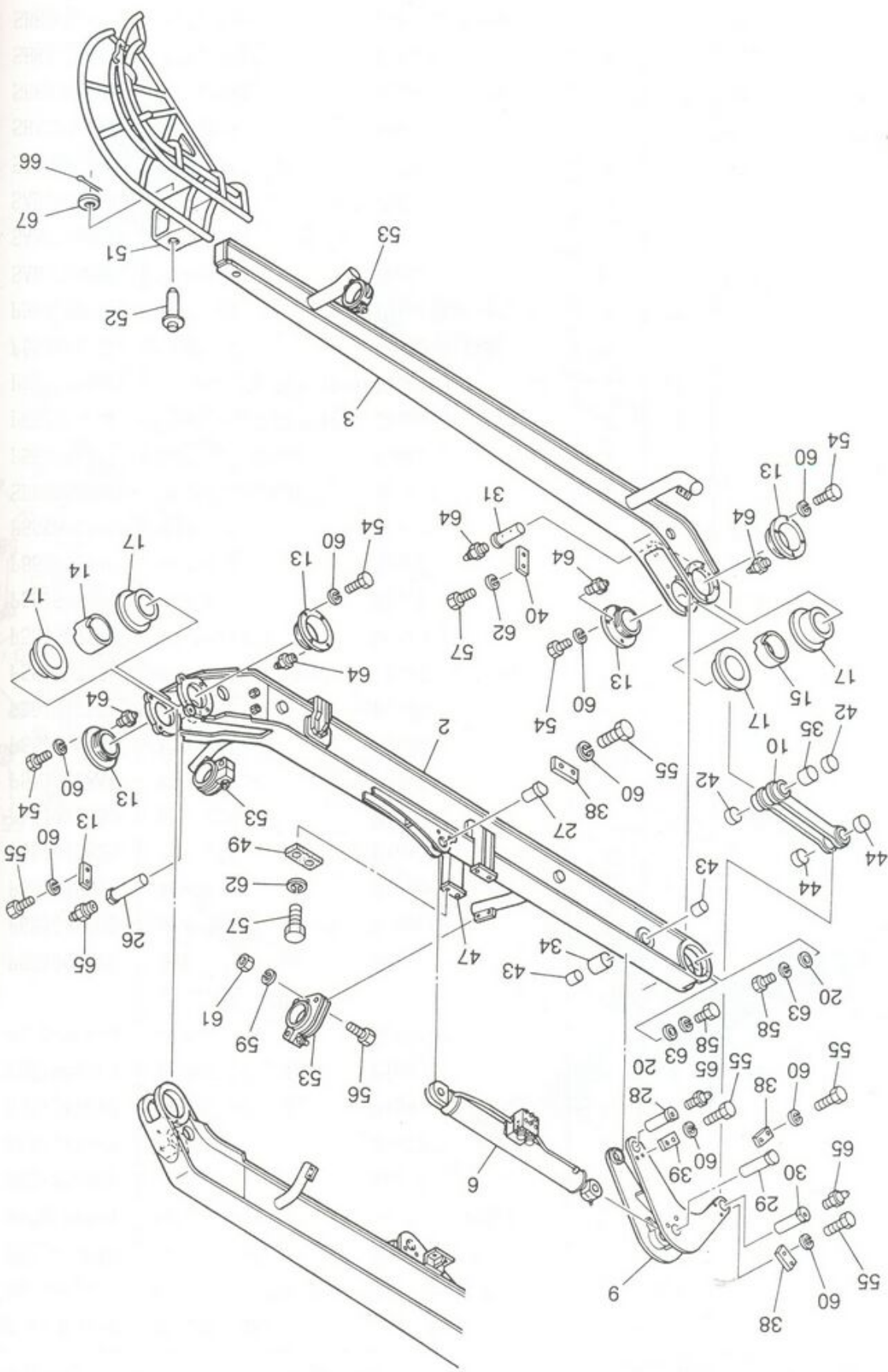
M650BD-516
OBD-516 専用
#6526, 6528, 6529, 6530, 6548, 6526, 6528, 65



ЗАПЧАСТИ ДЛЯ СТРОИТЕЛЬНОЙ МАШИНЫ
7918070333+

| 符号 Key | 部品番号 Parts No. | 部品名称 Parts Name | 1台分 数量 Q'ty Per Unit | 1個の 重量 (kg) WEIGHT | 備考 Remarks |
|-----------|-------------------|-----------------------|----------------------------|--------------------------|---------------|
| | F35 P651085000 | ブーム組立品 | | | |
| 1 | F35 P651081000 | No.1 ブーム溶接組立 | 1 | 203 | |
| 4 | L20 P557077000 | No.1 シリンダ | 1 | 74 | |
| 5 | L20 P557078000 | No.2 シリンダ | 1 | 62 | |
| 7 | K61 P551396000 | アーム (1) | 1 | 14 | |
| 8 | K61 P551397000 | アーム (2) | 1 | 14 | |
| 11 | M22 P551912670 | 連結パイプ (左) | 1 | 8 | |
| 12 | M22 P551909300 | 連結パイプ (右) | 1 | 8 | |
| 16 | J55 P551909370 | ブッシュ (No.1 ブーム根元用) | 2 | 2 | |
| 18 | H23 P551909670 | ナット | 2 | 2 | |
| 19 | J24 P651138000 | 止め金 | 2 | | |
| 20 | J24 P551912590 | ストップ | 2 | | |
| 21 | H25 P551912820 | ピン (1) | 1 | 4 | φ 70 |
| 22 | H25 P551912830 | ピン (2) | 1 | 4 | φ 55 |
| 23 | H25 P551912840 | ピン (3) | 1 | 4 | φ 70 |
| 24 | H25 P551909460 | ピン (4) | 1 | 4 | φ 60 |
| 25 | H25 P551912850 | ピン (5) | 1 | 4 | φ 55 |
| 32 | K81 P551S07250 | テイスタンスリング 60 | 1 | | |
| 33 | K81 P551S07240 | テイスタンスリング 55 | 1 | | |
| 36 | J21 P551S05050 | キープレート | 2 | | φ 70 |
| 37 | J21 P551S05040 | キープレート | 1 | | φ 60 |
| 38 | J21 P551S05030 | キープレート | 2 | | φ 50 |
| 41 | J55 SFB0550300 | DUブッシュ 5530 | 4 | | |
| 45 | J55 P551905630 | DUブッシュ 6030 | 2 | | |
| 46 | G00 P651139000 | ブーム固定装置ブラケット | 2 | 1 | |
| 48 | G00 P651378000 | ブーム固定装置ブラケット | 1 | 4 | |
| 50 | H72 P551908970 | 緩衝ゴム | 1 | 1 | |
| 53 | H25 P551855000 | パイプサポート | 3 | 3 | 5° |
| 55 | H21 SAB1403060 | 六角ボルト | 10 | | M14 × 30 |
| 56 | H21 SAB1203560 | 六角ボルト | 6 | | M12 × 35 |
| 57 | H21 SAB1002560 | 六角ボルト | 6 | | M10 × 25 |
| 58 | H21 SAB0801260 | 六角ボルト | 6 | | M8 × 12 |
| 59 | H23 SBA1212100 | 六角ナット | 6 | | M12 |
| 60 | H24 SBK1400210 | ばね座金 | 10 | | M14 |
| 61 | H24 SBK1200210 | ばね座金 | 6 | | M12 |
| 62 | H24 SBK1000210 | ばね座金 | 6 | | M10 |
| 63 | H24 SBK0800210 | ばね座金 | 6 | | M8 |
| 64 | H32 SHM1000100 | グリースニップル | 2 | | A-PT1/8 |
| 65 | H32 SHM1000200 | グリースニップル | 2 | | A-PT1/4 |





| | |
|------------|----|
| H21 SAB080 | 58 |
| H21 SAB100 | 57 |
| H21 SAB120 | 56 |
| H21 SAB140 | 55 |
| H21 SAB140 | 54 |
| H25 P55185 | 53 |
| H25 P55167 | 52 |
| H05 P65137 | 51 |
| H72 P54590 | 49 |
| G00 P65137 | 47 |
| J55 P55190 | 44 |
| J55 SFB048 | 43 |
| J55 SFB030 | 42 |
| J21 P55150 | 40 |
| J21 P55150 | 39 |
| J21 P55150 | 38 |
| K81 P55150 | 35 |
| K81 P55150 | 34 |
| H25 P5519 | 31 |
| H25 P5519 | 30 |
| H25 P5519 | 29 |
| H25 P5519 | 28 |
| H25 P5519 | 27 |
| H25 P5519 | 26 |
| J24 P5519 | 20 |
| J55 P5519 | 17 |
| M22 P5519 | 15 |
| M22 P551 | 14 |
| M22 P5519 | 13 |
| K61 P5513 | 10 |
| K61 P5513 | 9 |
| L20 P5570 | 6 |
| F35 P6510 | 3 |
| F35 P6510 | 2 |
| F35 P6510 | 2 |

Parts key

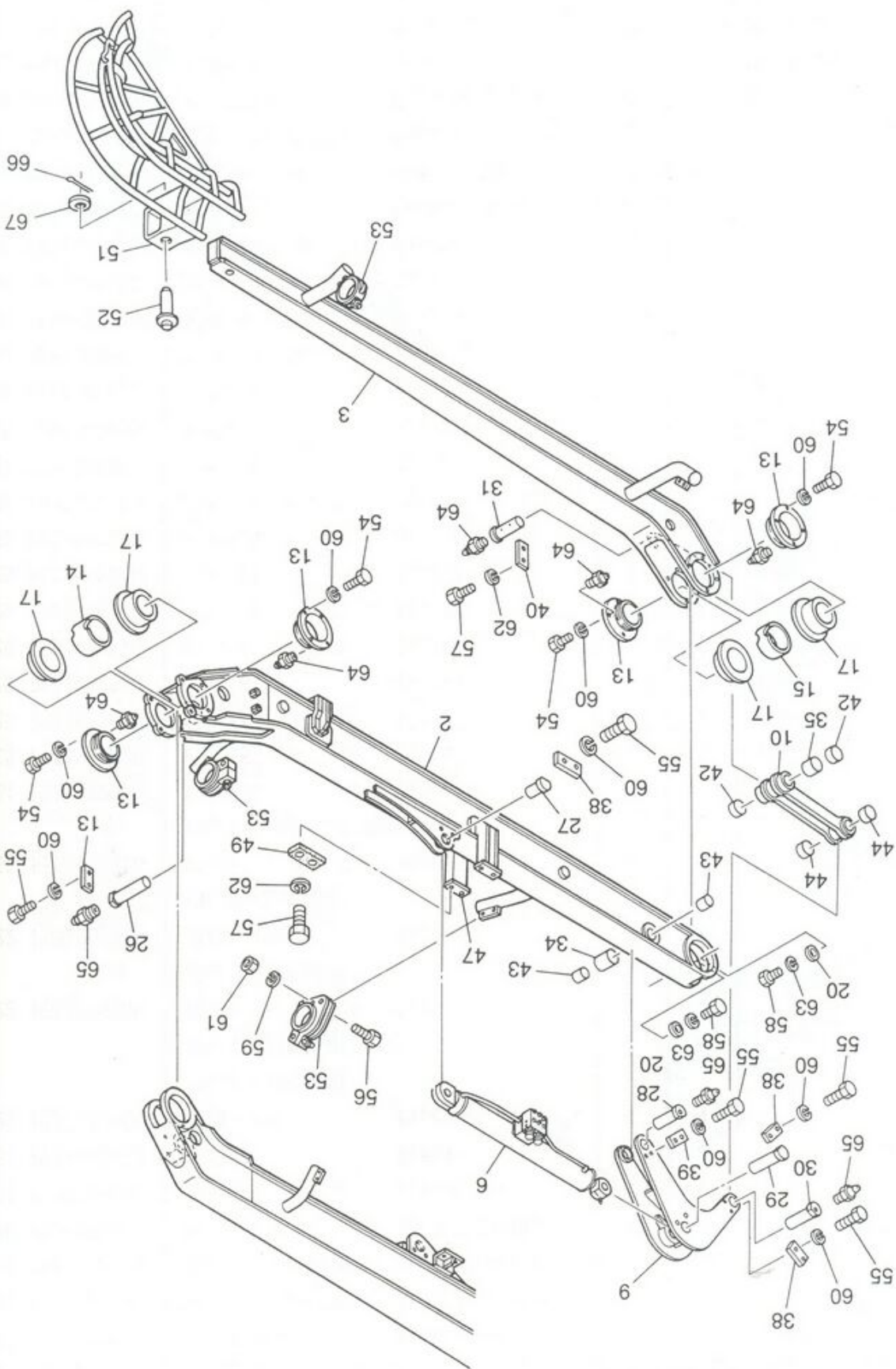
M650BD-516 50BD-516 専用 (#6526, 6528, 6529, 6530, 6548 専用 #6526, 6528, 6529, 6529, 6529)

ブーム本体 (2/2)
BOOM (2/2)



ЗАПЧАСТИ ДЛЯ БЕТОННОСОСОВ ВОССТАВЛЕНИЯ ИЛИ ЧИСТКИ
79180710167+

| 符号 Key | 部品番号 Parts No. | 部品名称 Parts Name | 1台分 数量 Q'ty Per Unit | 1個の 重量 (kg) WEIGHT | 備考 Remarks |
|-----------|-------------------|--|----------------------------|--------------------------|---------------|
| | F35 P651085000 | ブーム組立品 Boom ASSY | | | |
| 2 | F35 P651082000 | No.2 ブーム溶接組立 No.2 Boom ASSY | 1 | 120 | |
| 3 | F35 P651083000 | No.3 ブーム溶接組立 No.3 Boom ASSY | 1 | 56 | |
| 6 | L20 P557079000 | No.3 シリンダ No.3 Cylinder | 1 | 61 | |
| 9 | K61 P551398000 | アーム (3) Arm(3) | 1 | 37 | |
| 10 | K61 P551353000 | アーム (4) Arm(4) | 1 | 6 | |
| 13 | M22 P551912600 | 連結パイプ Pipe (No.2・3連結用) (No.1・2連結用) | 4 | 4 | |
| 14 | M22 P551909330 | 連結パイプ Pipe (No.1・2連結用) | 1 | 2 | |
| 15 | M22 P551909340 | 連結パイプ Pipe (No.2・3連結用) | 1 | 1 | |
| 17 | J55 P551909320 | ブッシュ Bushing (No.1・2ブッシュ先端用) | 4 | 1 | |
| 20 | J24 P551912590 | ストップ Stopper | 2 | | |
| 26 | H25 P551912570 | ピン (6) Pin(6) | 1 | 4 | φ55 |
| 27 | H25 P551912860 | ピン (7) Pin(7) | 1 | 2 | φ55 |
| 28 | H25 P551912580 | ピン (8) Pin(8) | 1 | 2 | φ45 |
| 29 | H25 P551912870 | ピン (9) Pin(9) | 1 | 4 | φ55 |
| 30 | H25 P551912960 | ピン (10) Pin(10) | 1 | 2 | φ45 |
| 31 | H25 P551909530 | ピン (11) Pin(11) | 1 | 1 | φ35 |
| 34 | K81 P551S07230 | ディスタンスリング 45 Distance Ring | 1 | | |
| 35 | K81 P551S07220 | ディスタンスリング 30 Distance Ring | 1 | | |
| 38 | J21 P551S05030 | キープレート Key Plate | 4 | | φ50 |
| 39 | J21 P551S05090 | キープレート Key Plate | 1 | | φ45 |
| 40 | J21 P551S05010 | キープレート Key Plate | 1 | | φ30 |
| 42 | J55 SFB0300400 | DUブッシュ 3040 Bushing | 2 | | |
| 43 | J55 SFB0450400 | DUブッシュ 4540 Bushing | 2 | | |
| 44 | J55 P551909630 | DUブッシュ 4530 Bushing | 2 | | |
| 47 | G00 P651377000 | ブーム固定装置ブラケット Bracket | 2 | 2 | |
| 49 | H72 P545907620 | 緩衝ゴム Cushion Gum | 2 | | |
| 51 | H05 P651375000 | 先端ホースガイド Hose Guide | 1 | 28 | |
| 52 | H25 P551676000 | 先端ホースガイドピン Hose Guide Pin | 1 | 1 | |
| 53 | H25 P551855000 | パイプサポート Pipe Support | 4 | 3 | 5° |
| 54 | H21 SAB1404060 | 六角ボルト Bolt | 16 | | M14 × 40 |
| 55 | H21 SAB1403060 | 六角ボルト Bolt | 10 | | M14 × 30 |
| 56 | H21 SAB1203560 | 六角ボルト Bolt | 8 | | M12 × 35 |
| 57 | H21 SAB1002560 | 六角ボルト Bolt | 6 | | M10 × 25 |
| 58 | H21 SAB0801260 | 六角ボルト Bolt | 2 | | M8 × 12 |



| Part | 部号 |
|---------|----|
| H23 SBA | 59 |
| H24 SBA | 60 |
| H24 SBA | 61 |
| H24 SBA | 62 |
| H24 SBA | 63 |
| H32 SBA | 64 |
| H32 SBA | 65 |
| H25 SCF | 66 |
| H24 SBA | 67 |


M650BD-516 専用 (#6526, 6528, 6529, 6530, 6548 専用) #6526, 6528, 6529, 6530, 6548 専用

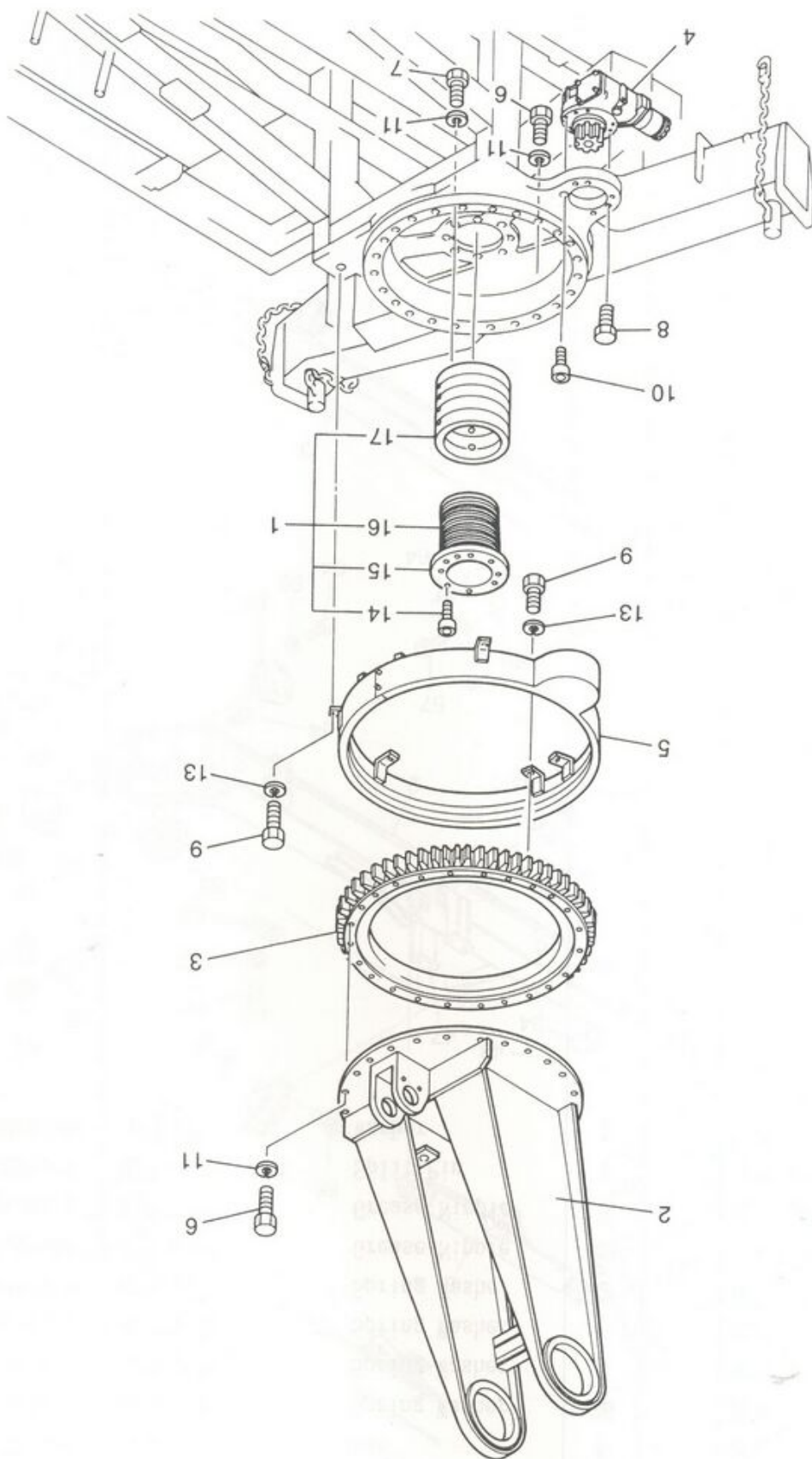
ブーム本体 (2/2)
BOOM (2/2)



ЗАПЧАСТИ ДЛЯ БЕТОННАСОСОВ
79180718333+

| 符号 Key | 部品番号 Parts No. | 部品名称 Parts Name | 1台分 数量 Q'ty Per Unit | 1個の 重量 (kg) WEIGHT | 備 考 Remarks |
|-----------|-------------------|------------------------|----------------------------|--------------------------|----------------|
| 59 | H23 SBA1212100 | 六角ナット Nut | 8 | | M12 |
| 60 | H24 SBK1400210 | ばね座金 Spring Washer | 26 | | M14 |
| 61 | H24 SBK1200210 | ばね座金 Spring Washer | 8 | | M12 |
| 62 | H24 SBK1000210 | ばね座金 Spring Washer | 6 | | M10 |
| 63 | H24 SBK0800210 | ばね座金 Spring Washer | 2 | | M8 |
| 64 | H32 SHM1000100 | グリースニップル Grease Nipple | | | A-PT1/8 |
| 65 | H32 SHM1000200 | グリースニップル Grease Nipple | 3 | | A-PT1/4 |
| 66 | H25 SCP0503500 | 割りピン Split Pin | 1 | | φ5 × 35L |
| 67 | H24 SBJ2402100 | 平座金 Washer | 1 | | M24 |





L20 P55
 L20 P55
 M72 P55
 M72 P55
 M61 P55
 M61 P55
 H21 SAD
 H24 SBR
 H24 SBR
 H24 SBR
 H24 SBR
 H21 SAD
 H21 SAB
 H21 SAB
 H21 SAB
 H21 P55
 G03 P55
 L07 P55
 J51 P55
 F30 P55
 F30 P55
 M61 P55
 M61 P55
 C32 P55

Parts
 号

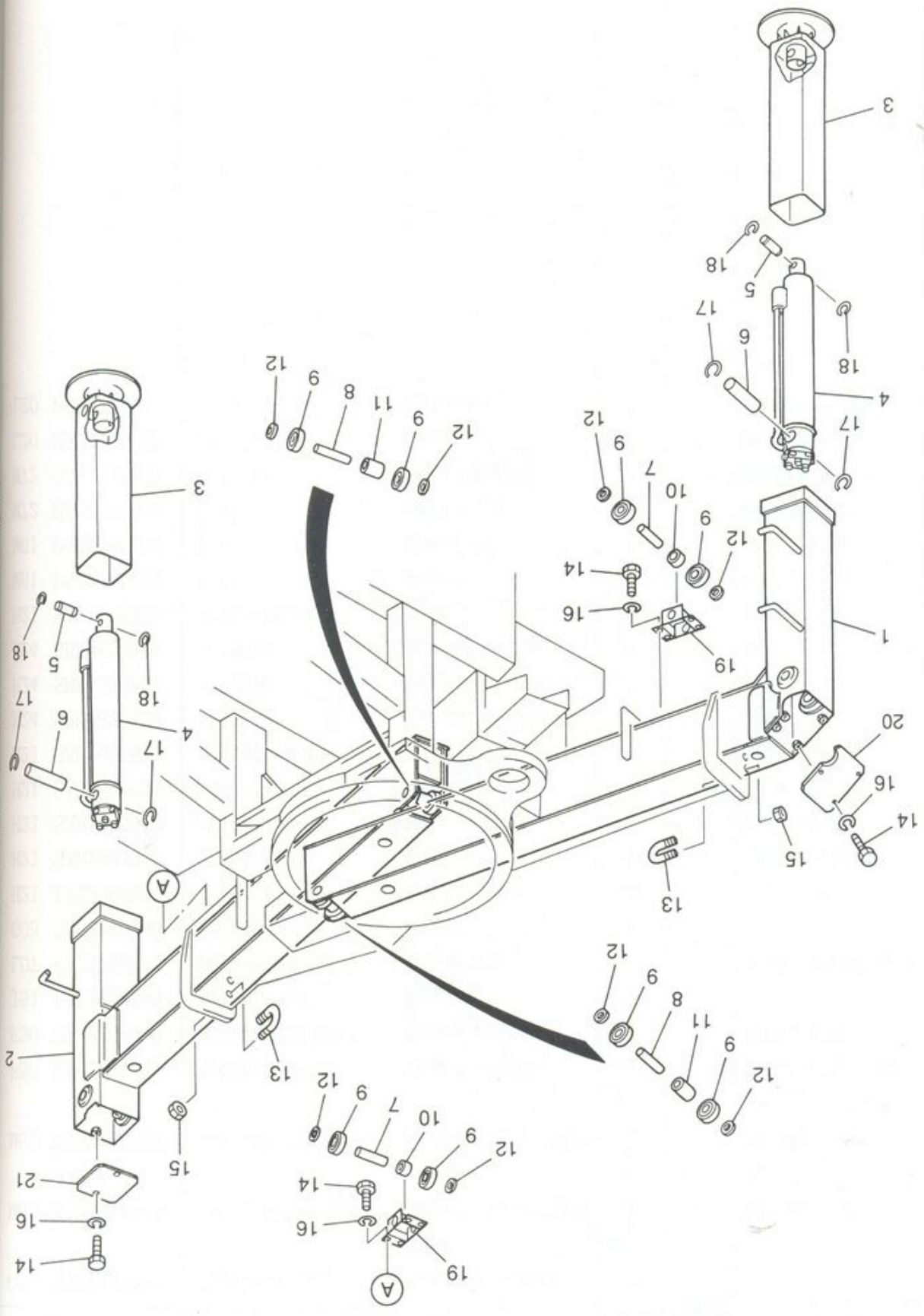
旋回装置
 SLEWING DEVICE



ЗАПЧАСТИ ДЛЯ БЕТОННАСОСОВ
 +79180710333

旋回装置
SLEWING DEVICE

| 符号 Key | 部品番号 Parts No. | 部品名称 Parts Name | 1台分 数量 Q'ty Per Unit | 1個の 重量 (kg) WEIGHT | 備考 Remarks |
|-----------|-------------------|----------------------------------|----------------------------|--------------------------|--------------------------|
| | C32 P552037000 | 旋回部組立品 Slewing Device ASSY | 321 | | |
| 1 | M61 P552028000 | スィベル継手組立品 Swivel Joint ASSY | 1 | 81 | M650BD-516 Key14 ~ 17 |
| | M61 P552036000 | スィベル継手組立品 Swivel Joint ASSY | 1 | | M650BD-418 Key14 ~ 17 |
| 2 | F30 P552264000 | 旋回部上部架台 Upper Trestle | 1 | (121) | K-CYL 仕様 (418) |
| | F30 P552268000 | 旋回部上部架台 Upper Trestle | 1 | | F-CYL 仕様 (516) |
| 3 | J51 P552258000 | 旋回ベアリング Bearing | 1 | 75 | |
| 4 | L07 P552266000 | 減速機付オイルモータ Oil Motor | 1 | 32 | 詳細 214 頁参照 |
| 5 | G03 P552260000 | 旋回台カバー Cover | 1 | 5 | |
| 6 | H21 P552900940 | 六角ボルト Bolt | 48 | | M16 × 50L |
| 7 | H21 SAB1603060 | 六角ボルト Bolt | 4 | | M16 × 30L |
| 8 | H21 SAB1205540 | 六角ボルト Bolt | 4 | | M12 × 55L |
| 9 | H21 SAB0802560 | 六角ボルト Bolt | 7 | | M8 × 25L |
| 10 | H21 SAD1605530 | 六角穴付ボルト Bolt | 2 | | M12 × 55L |
| 11 | H24 SBK1600220 | ハネ座金 Spring Washer | 52 | | M16 |
| 12 | H24 SBK1200220 | ハネ座金 Spring Washer | 6 | | M12 |
| 13 | H24 SBK0800220 | ハネ座金 Spring Washer | 7 | | M8 |
| 14 | H21 SAD1602530 | 六角穴付ボルト Bolt | 2 | | M16 × 25L |
| 15 | M61 P552901420 | ロータ Rotor | 1 | 30 | M650BD-418 |
| | M61 P552901150 | ロータ Rotor | 1 | | M650BD-516 |
| 16 | M72 P552261000 | シールリング Seal Ring | 8 | | M650BD-418 |
| | M72 P552122000 | シールリング Seal Ring | 8 | | M650BD-516 |
| 17 | L20 P552901430 | シリンダー Cylinder | 1 | 36 | M650BD-418 |
| | L20 P552901160 | シリンダー Cylinder | 1 | | M650BD-516 |



| | |
|----|---------|
| 1 | K61 P55 |
| 2 | K61 P55 |
| 3 | K61 P55 |
| 4 | L20 P55 |
| 5 | H25 P55 |
| 6 | H25 P55 |
| 7 | H25 P55 |
| 8 | H25 P55 |
| 9 | J51 P55 |
| 10 | K81 P55 |
| 11 | K81 P55 |
| 12 | K81 P55 |
| 13 | H21 P55 |
| 14 | H21 SBA |
| 15 | H23 SBA |
| 16 | H24 SBR |
| 17 | J55 SHA |
| 18 | J55 SHA |
| 19 | F10 P55 |
| 20 | K61 P55 |
| 21 | K61 P55 |

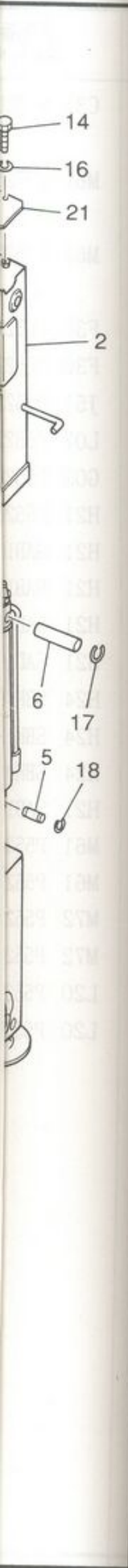
部号
Parts key

フロントアウトリガー
FRONT OUTRIGGER

M650BD-50BD-418
M650BD-50BD-516

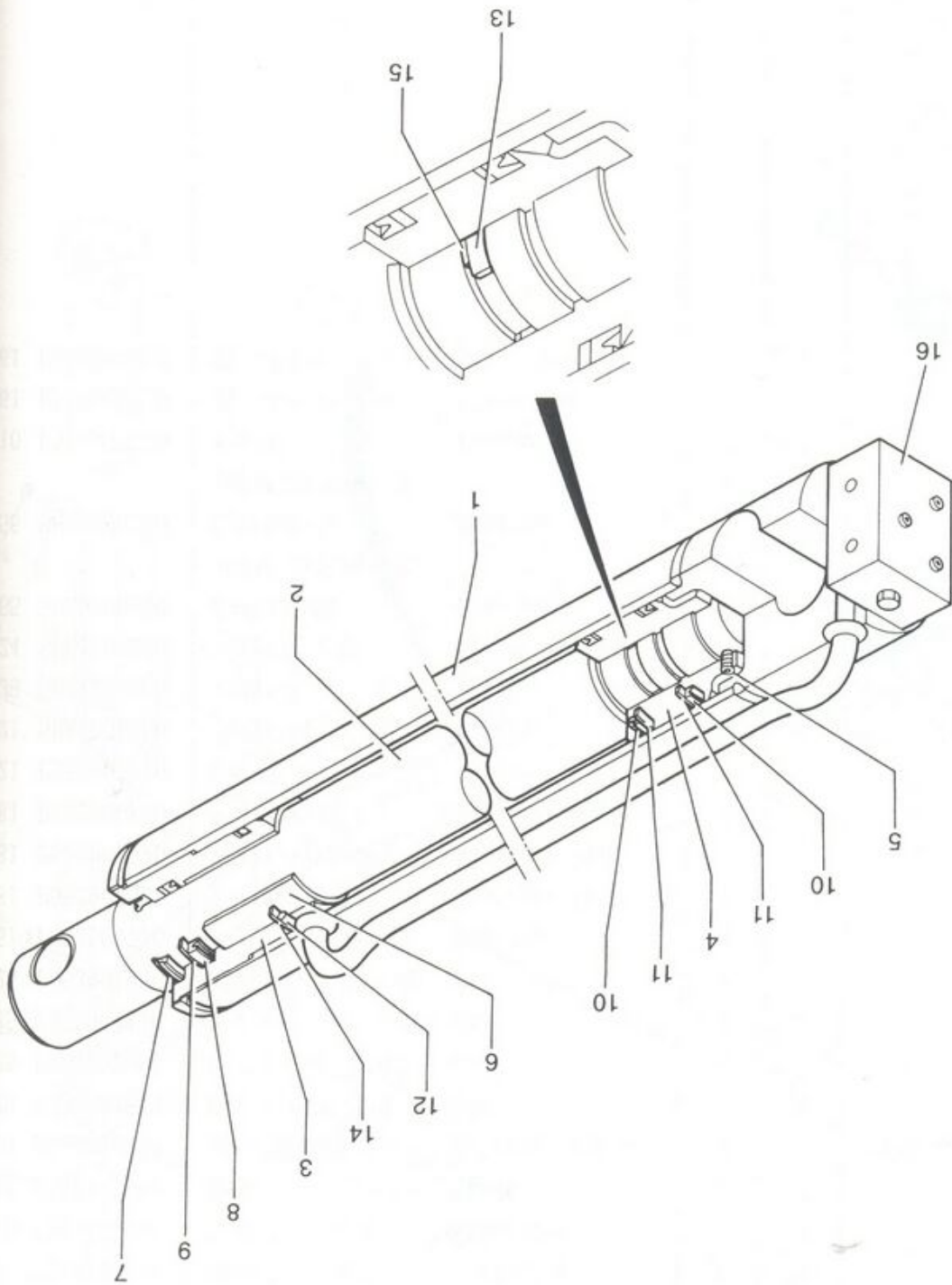


ЗАПЧАСТИ ДЛЯ БЕТОННАСОСОВ
+79180710333



| 符号 Key | 部品番号 Parts No. | 部品名称 Parts Name | 1台分 数量 Q'ty Per Unit | 1個の 重量 (kg) WEIGHT | 備考 Remarks |
|-----------|-------------------|--------------------------------|----------------------------|--------------------------|----------------|
| | H02 P553083000 | ブーム用アウトリガー組立品 Front Outrigger | 1 | 224 | |
| 1 | K61 P553413000 | スライドアーム (左) Slide Arm | 1 | 76 | |
| 2 | K61 P553414000 | スライドアーム (右) Slide Arm | 1 | 76 | |
| 3 | G24 P553355000 | 座板 Pivot | 2 | 17 | |
| 4 | L20 P553069000 | シリンダ組立品 Cylinder Ass'y | 2 | 23 | 詳細は、98 頁参照 |
| 5 | H25 P553901830 | ピン (シリンダ下用) Pin | 2 | | |
| 6 | H25 P553902000 | ピン (シリンダ上用) Pin | 2 | 1 | |
| 7 | H25 P553901110 | ピン (ベアリング下用) Pin | 2 | 1 | |
| 8 | H25 P553901980 | ピン (ベアリング上用) Pin | 2 | 1 | |
| 9 | J51 P553900770 | ベアリング (6306DOU) Bearing | 8 | | |
| 10 | K81 P553902060 | テイスタンスリング Distance Ring | 2 | | |
| 11 | K81 P553901990 | テイスタンスリング Distance Ring | 2 | | |
| 12 | K81 P552900830 | テイスタンスリング Distance Ring | 8 | | |
| 13 | H21 P553901210 | Uボルト U-Bolt | 2 | | |
| 14 | H21 SBA1001660 | 六角ボルト U-Bolt | 13 | | M10 × 16 中 2 級 |
| 15 | H23 SBA1212100 | 六角ナット Nut | 4 | | 1 種 M12 中 2 級 |
| 16 | H24 SBK1000220 | バネ座金 2 号 Spring Washer | 13 | | M10 |
| 17 | J55 SHA0360210 | C 型止め軸 (呼び 35 穴用) 上 Bearing | 4 | | |
| 18 | J55 SHA0250110 | C 型止め軸 (呼び 25 穴用) 下 Bearing | 4 | | |
| 19 | F10 P553352000 | ケーシング Casing | 2 | 1 | |
| 20 | K61 P553902010 | 蓋 (左スライドアーム) Slide Arm | 1 | 1 | |
| 21 | K61 P553902020 | 蓋 (右スライドアーム) Slide Arm | 1 | 1 | |





| | |
|----------|----|
| L20 P553 | 16 |
| L20 P553 | 15 |
| M73 P553 | 14 |
| M73 P553 | 13 |
| M72 P553 | 12 |
| M73 P553 | 11 |
| M70 P553 | 10 |
| M73 P553 | 9 |
| M70 P553 | 8 |
| M71 P553 | 7 |
| J55 P553 | 6 |
| H22 P553 | 5 |
| L21 P553 | 4 |
| G30 P553 | 3 |
| J11 P553 | 2 |
| L20 P553 | 1 |

符号 部品
Key Parts

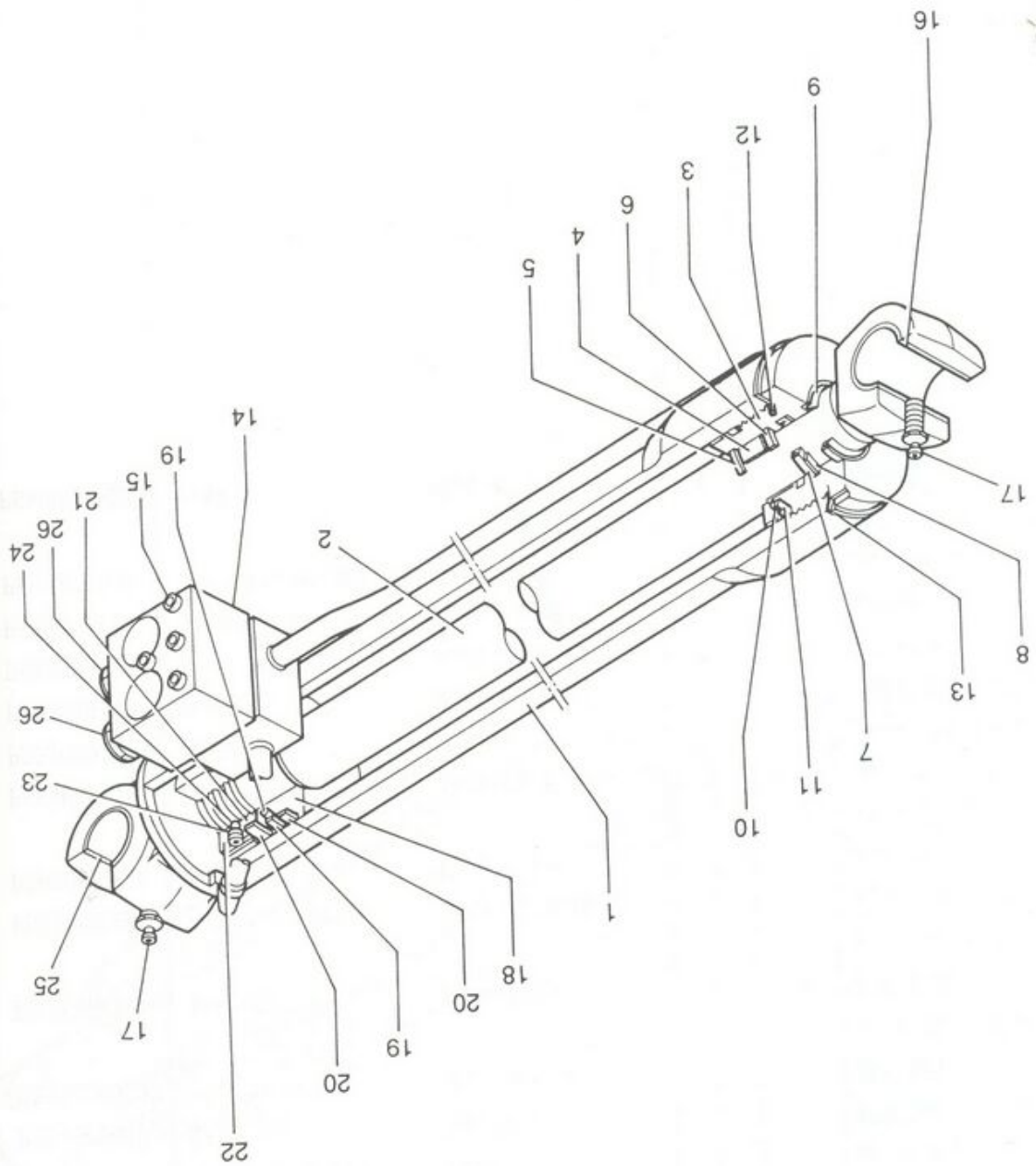
シリンダ用フロントアウトリガ
CYLINDER FOR FRONT OUTRIGGER



ЗАПЧАСТИ ДЛЯ БЕТОННАСОСОВ
+79180710333

M650BD-418
M650BD-418
M650BD-516

| 符号 Key | 部品番号 Parts No. | 部品名称 Parts Name | 1台分 数量 Q'ty Per Unit | 1個の 重量 (kg) WEIGHT | 備 考 Remarks |
|-----------|-------------------|----------------------|----------------------------|--------------------------|---|
| | L20 P553069000 | ブーム用アウトリガー用 シリンダー | | | Cylinder For Front Outrigger |
| 1 | L20 P553069010 | シリンダーチューブ Ass'y | 1 | | Cylinder Cube Ass'y |
| 2 | J11 P553069020 | ピストンロッド | 1 | | Piston Rod |
| 3 | G30 P553069030 | ロッドカバー | 1 | | Rod Cover |
| 4 | L21 P553069040 | ピストン | 1 | | Piston |
| 5 | H22 P553069050 | 六角穴付止めネジ | 1 | | Screw M8 × 10L |
| 6 | J55 P553069060 | DU ブッシュ | 1 | | Bushing MB4540DU |
| ⑦ | M71 P553069070 | ダストワイパー | 1 | | Dust Wiper NOK LSL 45 × 57 × 7 × 10 |
| ⑧ | M70 P553069080 | Uパッキン | 1 | | U-Packing NOK LSL 45 × 55 × 6 |
| ⑨ | M73 P553069090 | バックアップリング | 1 | | Back Up Ring 45 × 55 × 3 |
| ⑩ | M70 P553069100 | Uパッキン | 2 | | U-Packing NOK LSL 45 × 55 × 6 |
| ⑪ | M73 P553069110 | バックアップリング | 2 | | Back Up Ring 70 × 60 × 3 |
| ⑫ | M72 P553069120 | Oリング | 1 | | O-Ring JIS B 2401-1A G65 |
| ⑬ | M72 P553069130 | Oリング | 1 | | O-Ring JIS B 2401-1A P29 |
| ⑭ | M73 P553069140 | バックアップリング | 1 | | Back Up Ring G65 用 |
| ⑮ | M73 P553069150 | バックアップリング | 1 | | Back Up Ring G29 用 |
| 16 | L20 P553069160 | パイロットチェックバルブ | 3 | | Valve 3910105-1 |
| | L20 P553069900 | シールキット | 1 | | SEAL KIT ⑦~⑮ |



| | | |
|-----------|----|-----------|
| L20 P5570 | 1 | L20 P5570 |
| L20 P5570 | 2 | J11 P5570 |
| L20 P5570 | 3 | L20 P5570 |
| J55 P5570 | 4 | J55 P5570 |
| M72 P5570 | 5 | M72 P5570 |
| M73 P5570 | 6 | M73 P5570 |
| M72 P5570 | 7 | M72 P5570 |
| M73 P5570 | 8 | M73 P5570 |
| M73 P5570 | 9 | M73 P5570 |
| M72 P5570 | 10 | M72 P5570 |
| M73 P5570 | 11 | M73 P5570 |
| M72 P5570 | 12 | M72 P5570 |
| M73 P5570 | 13 | M73 P5570 |
| H24 P5570 | 14 | H24 P5570 |
| L50 P5570 | 15 | L50 P5570 |
| H21 P5570 | 16 | H21 P5570 |
| J55 P5570 | 17 | J55 P5570 |
| H32 P5570 | 18 | H32 P5570 |
| L21 P5570 | 19 | L21 P5570 |
| M71 P5570 | 20 | M71 P5570 |
| K81 P5570 | 21 | K81 P5570 |
| H91 P5570 | 22 | H91 P5570 |
| H23 P5570 | 23 | H23 P5570 |
| H22 P5570 | 24 | H22 P5570 |
| H74 P5570 | 25 | H74 P5570 |
| J55 P5570 | 26 | J55 P5570 |
| H32 P5570 | | H32 P5570 |
| L20 P5570 | | L20 P5570 |

符号
Parts No

M650BD-516 共通
M650BD-516 共通
M650BD-516 共通

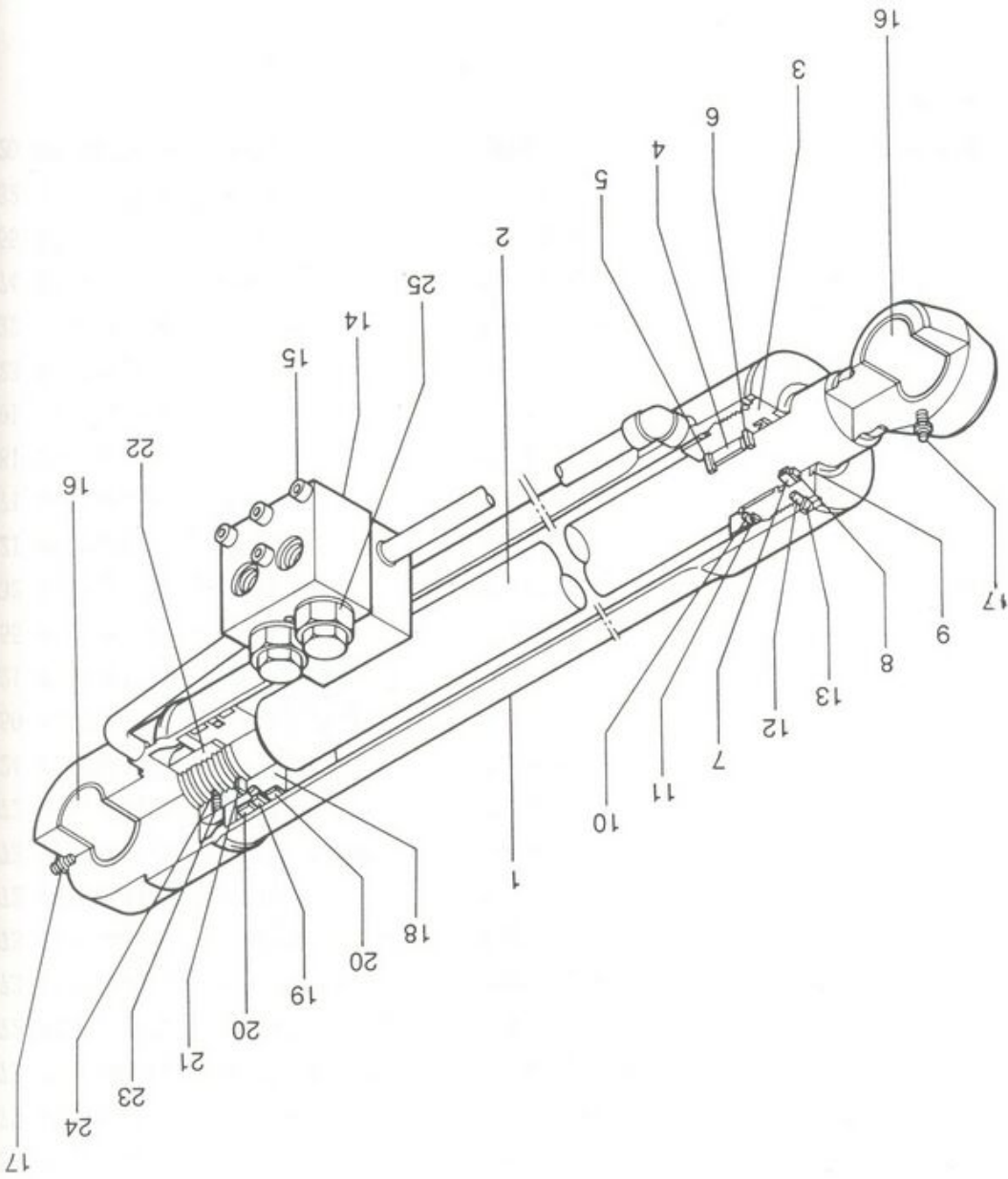
No.1 シリンダー
CYLINDER (No.1)



79180710333

| 符号 Key | 部品番号 Parts No. | 部品名称 Parts Name | 1台分 数量 Q'ty Per Unit | 1個の 重量 (kg) WEIGHT | 備 考 Remarks |
|-----------|-------------------|--|----------------------------|--------------------------|-----------------------|
| | L20 P557061000 | No.1 フ ^ラ ームシリンダ ^ー 組立品 | 1 | | 26565-04820 |
| 1 | L20 P557061010 | シリンダ ^ー チューブ ^ス | 1 | | |
| 2 | J11 P557061020 | ピ ^ス トンロッド ^ス | 1 | | |
| 3 | L20 P557061030 | シリンダ ^ー ヘッド ^ス | 1 | | |
| 4 | J55 P557061040 | ブ ^シ ュ | 1 | | |
| 5 | M72 P557061050 | スナッ ^プ リング ^ス | 1 | | |
| ⑥ | M73 P557061060 | バ ^ッ クアッ ^プ リング ^ス | 1 | | |
| ⑦ | M72 P557061070 | U-リング ^ス | 1 | | |
| ⑧ | M73 P557061080 | バ ^ッ クアッ ^プ リング ^ス | 1 | | |
| ⑨ | M73 P557061090 | ワイパ ^ー リング ^ス | 1 | | |
| ⑩ | M72 P557061100 | O-リング ^ス | 1 | | B2401 1B P110 |
| ⑪ | M73 P557061110 | バ ^ッ クアッ ^プ リング ^ス | 1 | | |
| ⑫ | M72 P557061120 | O-リング ^ス | 1 | | B2401B1A G120 |
| 13 | H24 P557061130 | ロックワッシャ | 1 | | |
| 14 | L50 P557061140 | ホ ^ー ルテ ^ィ ンク ^ス ハ ^ル フ ^ス | 1 | | |
| 15 | H21 P557061150 | ソケットヘッドボ ^{ルト} | 4 | | |
| 16 | J55 P557061160 | ピ ^ン ブ ^シ ュ | 1 | | |
| 17 | H32 P557061170 | グ ^レ ースニッ ^プ ル | 2 | | B1575BA-PT1/8 |
| 18 | L21 P557061180 | ピ ^ス トン | 1 | | |
| ⑬ | M71 P557061190 | シールリング ^ス | 1 | | |
| ⑭ | K81 P557061200 | スライト ^{リング} | 2 | | |
| 21 | H91 P557061210 | シム | 1 | | |
| 22 | H23 P557061220 | ナット | 1 | | |
| 23 | H22 P557061230 | セットスクリュ | 1 | | B1177 と M10X10 |
| 24 | H74 P557061240 | スチールボ ^{ール} | 1 | | |
| 25 | J55 P557061250 | ピ ^ン ブ ^シ ュ | 1 | | |
| 26 | H32 P557140000 | カートリッ ^ジ | 2 | | 30735-09200-4 |
| | L20 P557061900 | シールキット | 1 | | ⑥~⑫、⑬⑭ 3012A-00118 |





L2
H3
25
24
H7
23
H2
22
H2
21
H9
20
K8
M7
19
L2
18
H3
17
J5
16
H2
15
L5
14
H2
13
M7
12
M7
11
M7
10
M7
9
M7
8
M7
7
M7
6
M7
5
J3
4
L2
3
J
2
L
1

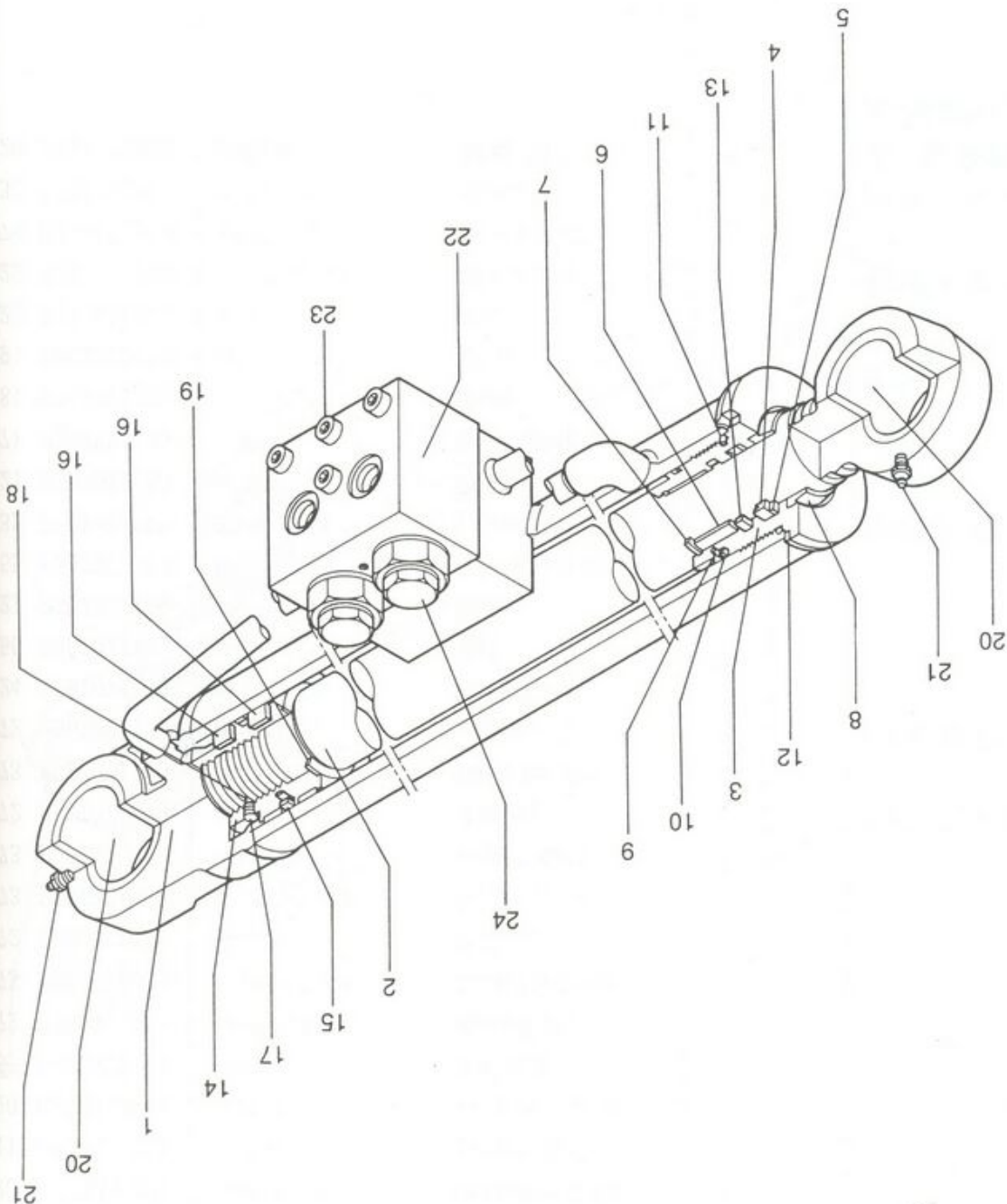
附号
Key

№.2 シリンダ
CYLINDER (No.2)



ЗАПЧАСТИ ДЛЯ БЕТОННАСОСОВ
+79180710333

| 符号 Key | 部品番号 Parts No. | 部品名称 Parts Name | 1台分 数量 Q'ty Per Unit | 1個の 重量 (kg) WEIGHT | 備 考 Remarks |
|-----------|-------------------|-----------------------|----------------------------|--------------------------|-----------------------|
| | L20 P557071000 | No.2 プレームシリンダー 組立品 | 1 | | |
| 1 | L20 P557071010 | シリンダーチューブ | 1 | | |
| 2 | J11 P557071020 | ピストンロッド | 1 | | |
| 3 | L20 P557071030 | シリンダーヘッド | 1 | | |
| 4 | J55 P557071040 | ブッシュ | 1 | | |
| 5 | M72 P557071050 | スナップリング | 1 | | |
| ⑥ | M73 P557071060 | バックアップリング | 1 | | |
| ⑦ | M72 P557071070 | U-リング | 1 | | |
| ⑧ | M73 P557071080 | バックアップリング | 1 | | |
| ⑨ | M73 P557071090 | ワイパーリング | 1 | | |
| ⑩ | M72 P557071100 | O-リング | 1 | | B2401 1B P100 |
| ⑪ | M73 P557071110 | バックアップリング | 1 | | |
| ⑫ | M72 P557071120 | O-リング | 1 | | B2401 1A G110 |
| 13 | H24 P557071130 | ロックワッシャー | 1 | | |
| 14 | L50 P557071140 | ホルテイングバルブ | 1 | | |
| 15 | H21 P557071150 | ソケットヘッドボルト | 4 | | |
| 16 | J55 P557071160 | ピンブッシュ | 2 | | |
| 17 | H32 P557071170 | グリースニップル | 2 | | B1575 A-PT1/8 |
| 18 | L21 P557071180 | ピストン | 1 | | |
| ⑬ | M71 P557071190 | シールリング | 1 | | |
| ⑭ | K81 P557071200 | スライディングリング | 2 | | |
| 21 | H91 P557071210 | シム | 1 | | |
| 22 | H23 P557071220 | ナット | 1 | | |
| 23 | H22 P557071230 | セットスクリュ | 1 | | B1177 と M10X10 |
| 24 | H74 P557071240 | スチールボール | 1 | | |
| 25 | H32 P557140000 | カートリッジ | 2 | | 30735-23800-2 |
| | L20 P557071900 | シールキット | 1 | | ⑥~⑫、⑬⑭ 3011A-00136 |



- 1 L20
- 2 J11
- 3 L20
- 4 M72
- 5 M73
- 6 J55
- 7 M72
- 8 M73
- 9 M72
- 10 M73
- 11 M72
- 12 H24
- 13 M73
- 14 L21
- 15 M71
- 16 H91
- 17 H22
- 18 H74
- 19 J55
- 20 H32
- 21 H21
- 22 L52
- 23 H32
- 24 H32
- L20

No.3 シリンダー
CYLINDER (No.3)



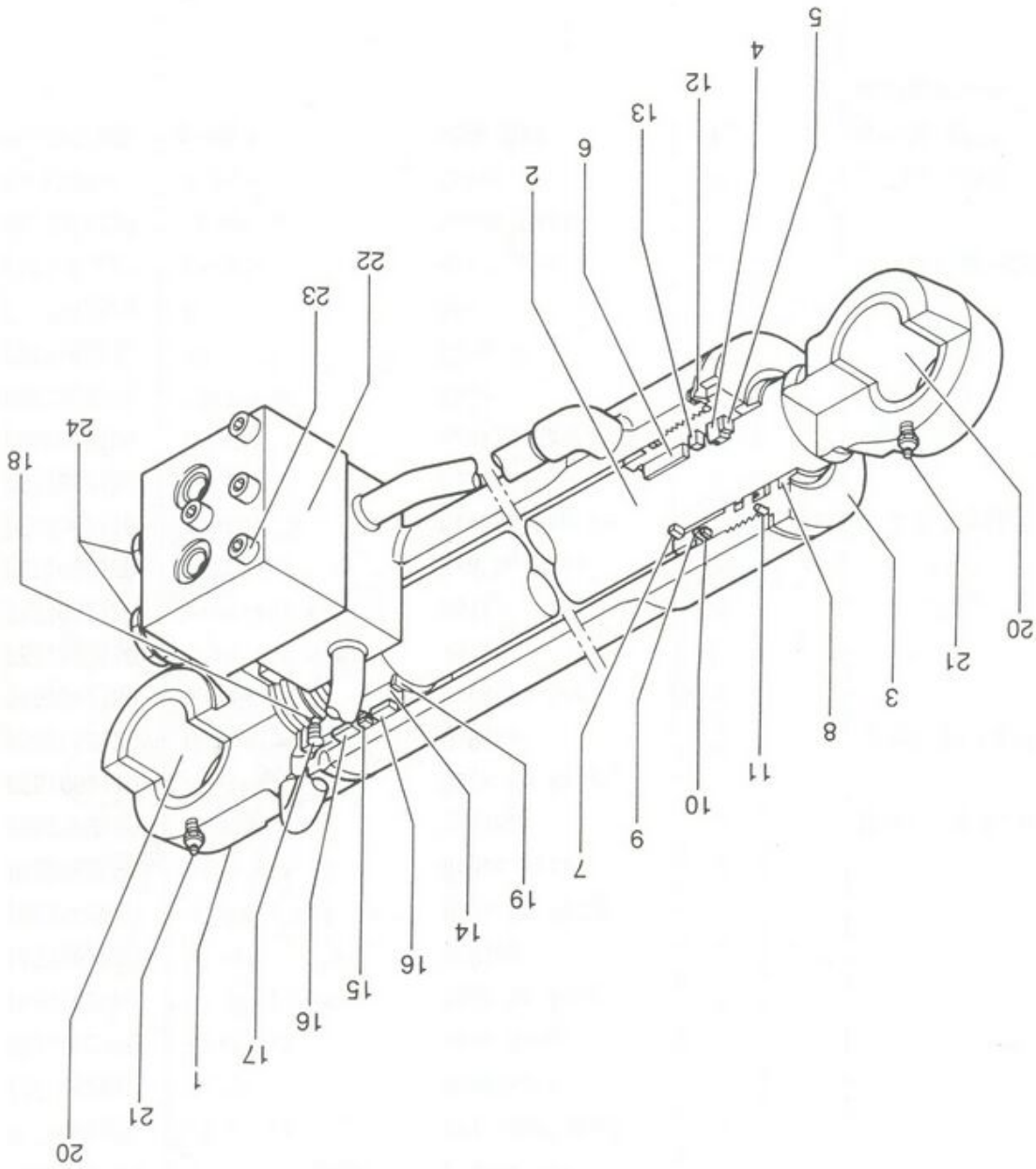
ЗАПЧАСТИ ДЛЯ БЕТОННАСОСОВ
+79180710333

符号
key

| 符号 Key | 部品番号 Parts No. | 部品名称 Parts Name | 1台分 数量 Q'ty Per Unit | 1個の 重量 (kg) WEIGHT | 備 考 Remarks |
|-----------|-------------------|-----------------------|----------------------------|--------------------------|-------------------------|
| | L20 P557072000 | No.3 フォームシリンダー 組立品 | | 1 | |
| 1 | L20 P557072010 | シリンダーチューブ | 1 | | |
| 2 | J11 P557072020 | ピストンロッド | 1 | | |
| 3 | L20 P557072030 | シリンダーヘッド | 1 | | |
| ④ | M72 P557072040 | U-リング | 1 | | |
| ⑤ | M73 P557072050 | バックアップリング | 1 | | |
| 6 | J55 P557072060 | ブッシュ | 1 | | |
| 7 | M72 P557072070 | スナップリング | 1 | | |
| ⑧ | M73 P557072080 | ワイパーリング | 1 | | |
| ⑨ | M72 P557072090 | O-リング | 1 | | B2401 1B G 85 |
| ⑩ | M73 P557072100 | バックアップリング | 1 | | |
| ⑪ | M72 P557072110 | O-リング | 1 | | B2401 1A G 90 |
| ⑫ | H24 P557072120 | ロックワッシャ | 1 | | |
| ⑬ | M73 P557072130 | バックアップリング | 1 | | |
| 14 | L21 P557072140 | ピストン | 1 | | |
| ⑮ | M71 P557072150 | シールリング ASSY | 4 | | |
| ⑯ | M73 P557072160 | スライトリング | 2 | | |
| 17 | H22 P557072170 | セットスクリュー | 2 | | |
| 18 | H74 P557072180 | スチールボール | 1 | | |
| ⑰ | H91 P557072190 | シム | 1 | | |
| 20 | J55 P557072200 | ピンブッシュ | 2 | | |
| 21 | H32 P557072210 | グリスニップル | 1 | | B1575BA-PT1/8 |
| 22 | L52 P557072220 | ホールディングバルブ | 1 | | |
| 23 | H21 P557072230 | ソケットヘッドボルト | 1 | | |
| 24 | H32 P557140000 | カートリッジ | 2 | | 30735-39000-1 |
| | L20 P557072900 | シールキット | 1 | | ④⑤⑧~⑬⑮⑯⑰ 3090A-00179 |

| 符号 Key | 部品番号 Parts No. | 部品名称 Parts Name | 1台分 数量 Q'ty Per Unit | 1個の 重量 (kg) WEIGHT | 備 考 Remarks |
|-----------|-------------------|----------------------|----------------------------|--------------------------|-----------------------|
| | L20 P557062000 | No.2 プームシリンダー 組立品 | | | |
| 1 | L20 P557062010 | シリンダーチューブ ASSY | 1 | | |
| 2 | J11 P557062020 | ピストンロッド ASSY | 1 | | |
| 3 | L20 P557062030 | シリンダーヘッド | 1 | | |
| 4 | J55 P557062040 | ブッシュ | 1 | | |
| 5 | M72 P557062050 | スナップリング | 1 | | |
| ⑥ | M73 P557062060 | バックアップリング | 1 | | |
| ⑦ | M72 P557062070 | U-リング | 1 | | |
| ⑧ | M73 P557062080 | バックアップリング | 1 | | |
| ⑨ | M73 P557062090 | ワイパーリング | 1 | | |
| ⑩ | M72 P557062100 | O-リング | 1 | | B2401 1B P100 |
| ⑪ | M73 P557062110 | バックアップリング | 1 | | |
| ⑫ | M72 P557062120 | O-リング | 1 | | B2401 1A G110 |
| 13 | H24 P557062130 | ロックワッシャー | 1 | | |
| 14 | L50 P557062140 | ホルターインクバルブ | 1 | | |
| 15 | H21 P557062150 | ソケットヘッドボルト | 4 | | |
| 16 | J55 P557062160 | ピンブッシュ | 2 | | |
| 17 | H32 P557062170 | グリースニップル | 2 | | B1575 A-PT1/8 |
| 18 | L21 P557062180 | ピストン | 1 | | |
| ⑬ | M71 P557062190 | シールリング | 1 | | |
| ⑭ | M72 P557062200 | スライトルリング | 2 | | |
| 21 | H91 P557062210 | シム | 1 | | |
| 22 | H23 P557062220 | ナット | 1 | | |
| 23 | H22 P557062230 | セットスクリュー | 1 | | B1177 と M10X10 |
| 24 | H74 P557062240 | スチールボール | 1 | | |
| 25 | H32 P557140000 | カートリッジ | 2 | | 30735-39000-1 |
| | L20 P557062240 | シールキット | 1 | | ⑥~⑫、⑬⑭ 3011A-01400 |





1
2
3
4
5
6
7
8
9
10
11
12
13
14
15
16
17
18
19
20
21
22
23
24

№.3 3178-
CYLINDER (No. 3)

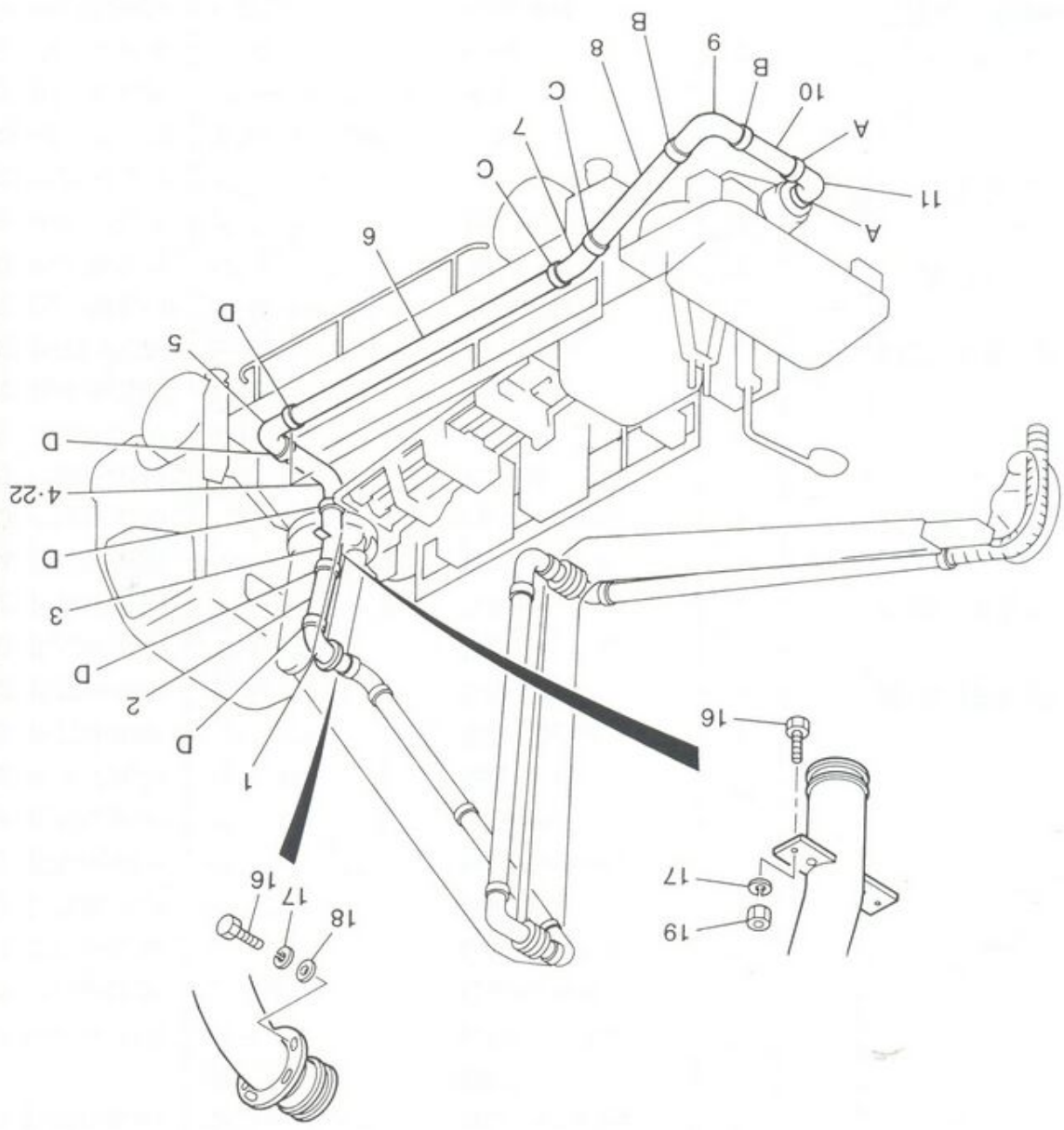
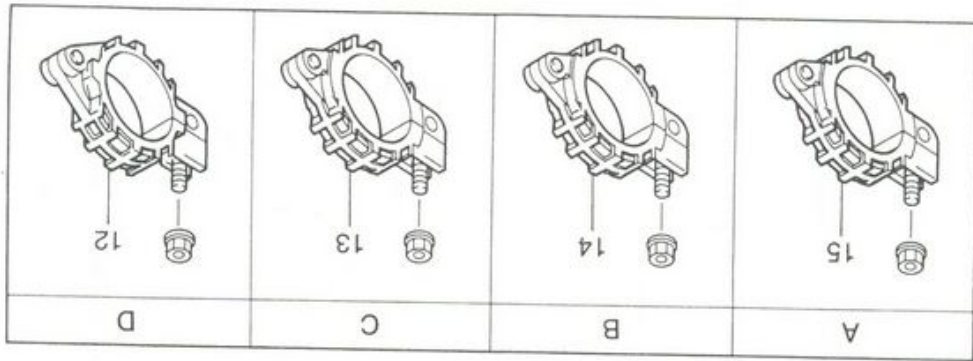


ЗАПЧАСТИ ДЛЯ БЕТОННАСОСОВ
+79180710333

M650BD-418 M650BD

符号
Key

| 符号 Key | 部品番号 Parts No. | 部品名称 Parts Name | 1台分 数量 Q'ty Per Unit | 1個の 重量 (kg) WEIGHT | 備 考 Remarks |
|-----------|-------------------|-----------------------|----------------------------|--------------------------|-------------------------|
| | L20 P557063000 | No.3 プレームシリンダー 組立品 | 1 | | |
| 1 | L20 P557063010 | シリンダーチューブ | 1 | | |
| 2 | J11 P557063020 | ピストンロッド | 1 | | |
| 3 | L20 P557063030 | シリンダーヘッド | 1 | | |
| ④ | M72 P557063040 | U-リング | 1 | | |
| ⑤ | M73 P557063050 | バックアップリング | 1 | | |
| 6 | J55 P557063060 | ブッシュ | 1 | | |
| 7 | M72 P557063070 | スナップリング | 1 | | |
| ⑧ | M73 P557063080 | ワイパーリング | 1 | | |
| ⑨ | M72 P557063090 | O-リング | 1 | | B2401 1B P 85 |
| ⑩ | M73 P557063100 | バックアップリング | 1 | | |
| ⑪ | M72 P557063110 | O-リング | 1 | | B2401 1A G 95 |
| ⑫ | H24 P557063120 | ロックワッシャー | 1 | | |
| ⑬ | M73 P557063130 | バックアップリング | 1 | | |
| 14 | L21 P557063140 | ピストン | 1 | | |
| ⑮ | M71 P557063150 | シールリング | 1 | | |
| ⑯ | M72 P557063160 | スライディングリング | 2 | | |
| 17 | H22 P557063170 | セットスクリュー | 1 | | B1177 と M10X10 |
| 18 | H74 P557063180 | スチールボール | 1 | | |
| ⑳ | H91 P557063190 | シム | 1 | | |
| 20 | J55 P557063200 | ピンブッシュ | 2 | | |
| 21 | H32 P557063210 | グリースニップル | 2 | | B1575 A-PT1/8 |
| 22 | L50 P557063220 | バルブ | 1 | | |
| 23 | H21 P557063230 | ソケットヘッドボルト | 4 | | |
| 24 | H32 P557140000 | バルブ | 2 | | 30735-39000-1 |
| | L20 P557063900 | シールキット | 1 | | ④⑤⑧~⑬⑮⑯⑰ 3095A-00049 |

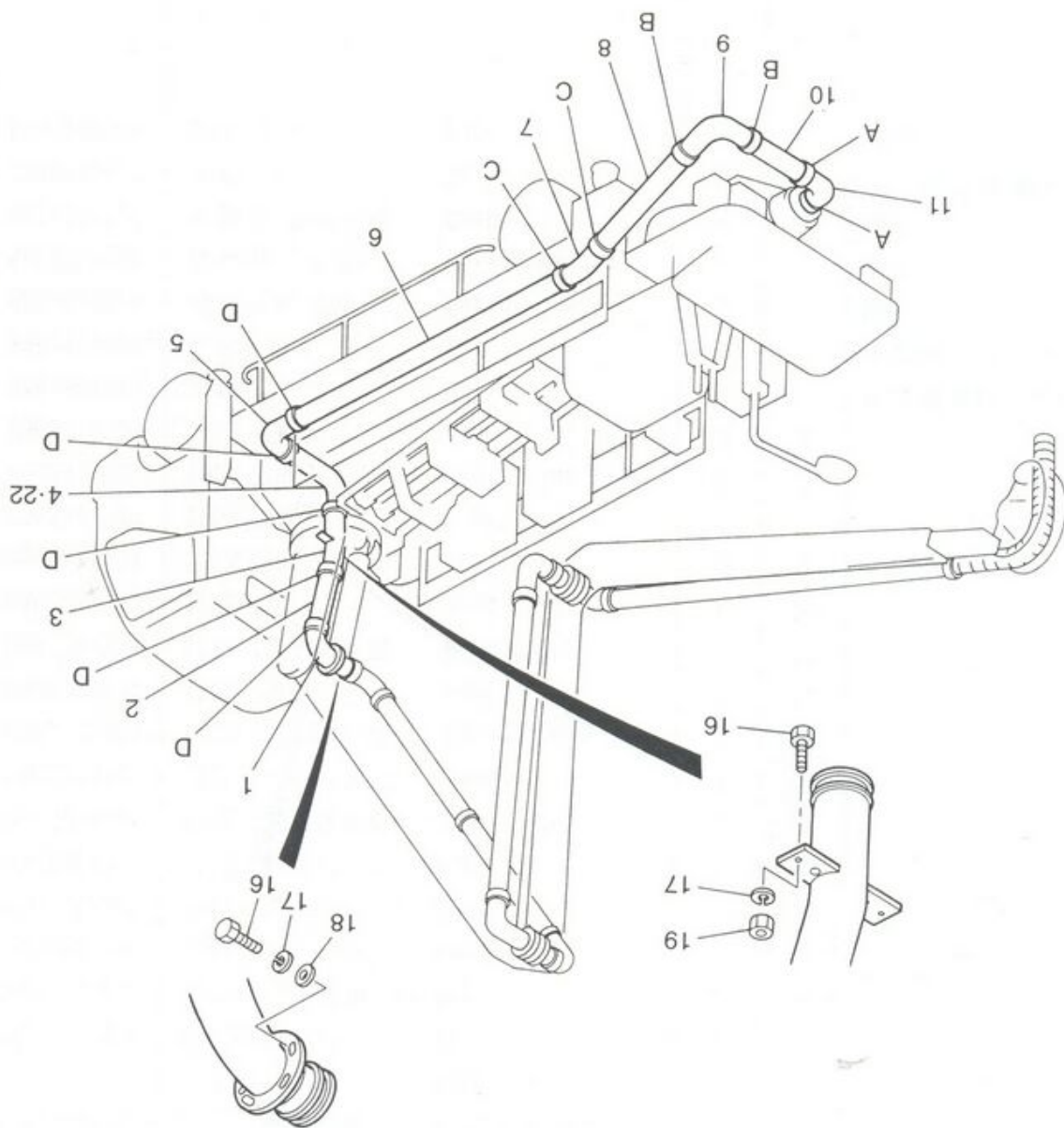
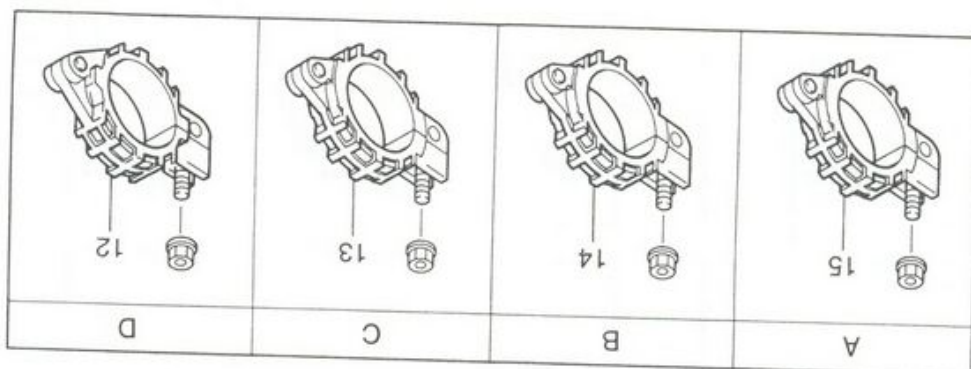


| | | |
|---------|----|---------|
| M22 P66 | 1 | M22 PA6 |
| M22 PA6 | 2 | M22 PA6 |
| M60 PA6 | 3 | M60 PA6 |
| M60 PB6 | 4 | M60 PB6 |
| M22 PA6 | 5 | M22 PA6 |
| M26 P56 | 6 | M26 P56 |
| M60 PA6 | 7 | M60 PA6 |
| M26 P56 | 8 | M26 P56 |
| M60 P56 | 9 | M60 P56 |
| M26 P56 | 10 | M26 P56 |
| M60 PA6 | 11 | M60 PA6 |
| M50 P56 | 12 | M50 P56 |
| M50 P56 | 13 | M50 P56 |
| M50 P56 | 14 | M50 P56 |
| M50 P56 | 15 | M50 P56 |
| H21 SAB | 16 | H21 SAB |
| H24 SBA | 17 | H24 SBA |
| H24 SBK | 18 | H24 SBK |
| H24 SBK | 19 | H24 SBK |
| H24 SBJ | 20 | H24 SBJ |
| H23 SBA | 21 | H23 SBA |
| M22 PB6 | 22 | M22 PB6 |

部号
Parts

架装用コンクリート輸送配管 (標準仕様)
CONCRETE DELIVERY PIPELINE

| 符号 Key | 部品番号 Parts No. | 部品名称 Parts Name | 1台分 数量 Qty Per Unit | 1個の 重量 (kg) WEIGHT | 備 考 Remarks |
|-----------|-------------------|---------------------------------------|---------------------------|--------------------------|----------------|
| | M22 P662042000 | コンクリート輸送配管 Concrete Delivery Pipeline | | | |
| 1 | M22 PA62270000 | 旋回台用ベント Bend | 1 | 14 | |
| 2 | M22 PA62277000 | 100A スイベル継手用パイプ Pipe | 1 | 19 | |
| 3 | M60 PA62268000 | 100A ネット付ベント Bend | 1 | 11 | |
| 4 | M60 PB62228000 | 100A ネット付ベント (80°) Bend | 1 | 9 | |
| 5 | M22 PA62140000 | コンクリート輸送パイプ Pipe | 1 | 9 | |
| 6 | M26 P562333000 | 100A-125A 絞り管 Taperd Pipe | 1 | 23 | |
| 7 | M60 PA62275000 | 125A ベント (15°) Bend | 1 | 8 | |
| 8 | M26 P562334000 | 125A-150A 絞り管 Taperd Pipe | 1 | 20 | |
| 9 | M60 P562299000 | 150A ベント Bend | 1 | 12 | |
| 10 | M26 P562393000 | 175A-150A 絞り管 Taperd Pipe | 1 | 15 | |
| 11 | M60 PA62273000 | 175A ベント Bend | 1 | 10 | |
| 12 | M50 P562614000 | 100A 管継手 Pipe Joint | 6 | 3 | |
| 13 | M50 P562614000 | 125A 管継手 Pipe Joint | 2 | 4 | |
| 14 | M50 P562615000 | 150A 管継手 Pipe Joint | 2 | 5 | |
| 15 | M50 P562616000 | 175A 管継手 Pipe Joint | 2 | 8 | |
| 16 | H21 SAB1604540 | 六角ボルト Bolt | 2 | | 中2級 M16 × 45 |
| 17 | H21 SAB1203060 | 六角ボルト Bolt | 4 | | 中2級 M12 × 30 |
| 18 | H24 SBK1600220 | ばね座金 2号 Spring Washer | 2 | | M16 |
| 19 | H24 SBK1200220 | ばね座金 2号 Spring Washer | 4 | | M12 |
| 20 | H24 SBJ1201110 | 平座金 みがき丸 Washer | 4 | | M12 |
| 21 | H23 SBA1612600 | 六角ナット Nut | 2 | | 中2級 1種 M16 |
| 22 | M22 PB62107000 | 100A 短管 Pipe | 1 | | 488L |



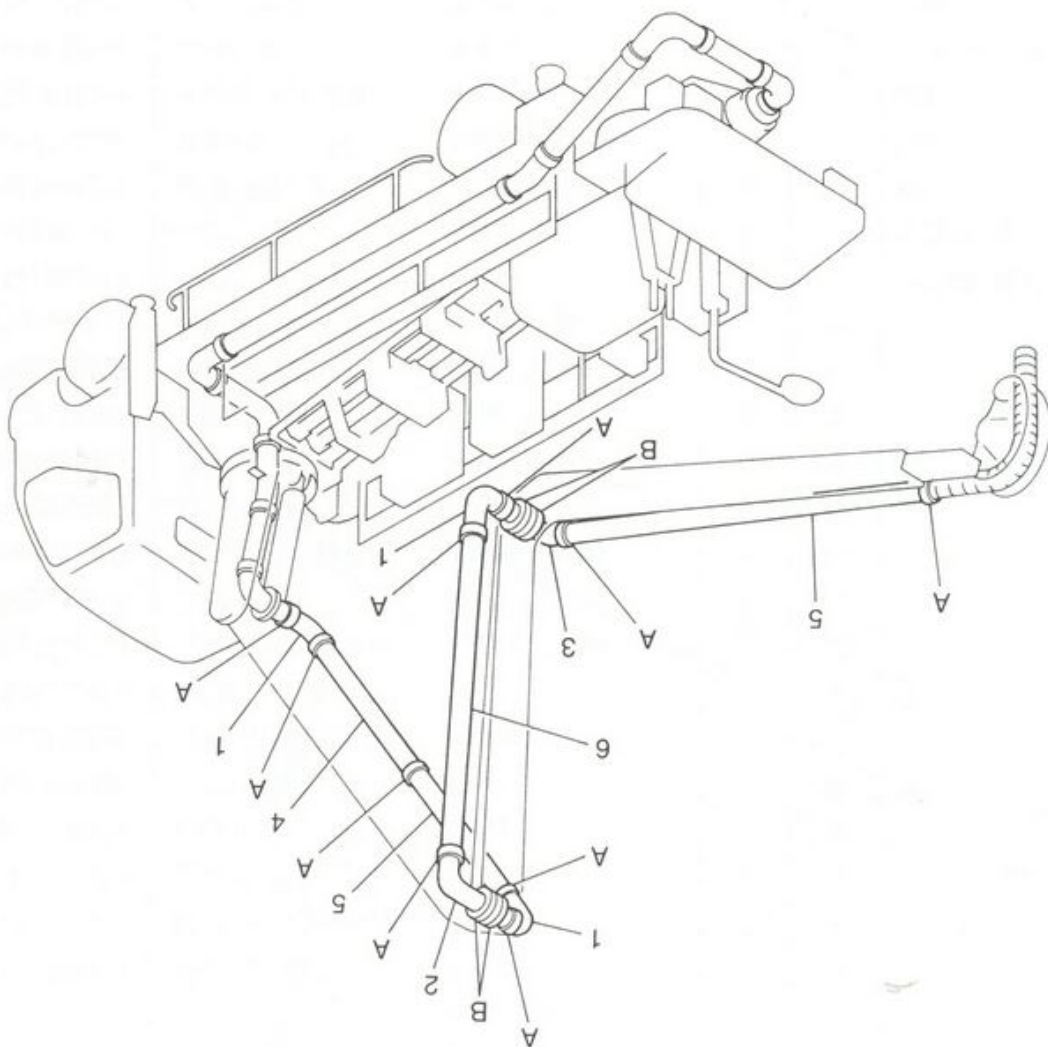
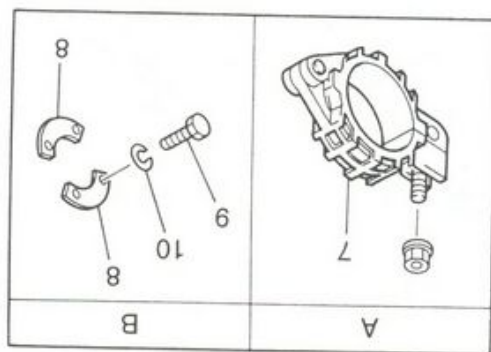
| | | | |
|----|---------|----|--------|
| 22 | M22 PB6 | 22 | M22 PA |
| 21 | H23 SBA | 21 | M60 PB |
| 20 | H24 SBJ | 20 | M22 PA |
| 19 | H24 SBK | 19 | M60 PA |
| 18 | H24 SBK | 18 | M26 PS |
| 17 | H21 SAB | 17 | M60 PA |
| 16 | H21 SAB | 16 | M26 PS |
| 15 | M50 P56 | 15 | M60 PA |
| 14 | M50 P56 | 14 | M26 PS |
| 13 | M50 P56 | 13 | M60 PA |
| 12 | M50 P56 | 12 | M26 PS |
| 11 | M60 PA6 | 11 | M60 PA |
| 10 | M26 P56 | 10 | M26 PS |
| 9 | M60 P56 | 9 | M60 PA |
| 8 | M26 P56 | 8 | M26 PS |
| 7 | M60 PA | 7 | M60 PA |
| 6 | M26 P56 | 6 | M26 PS |
| 5 | M22 PA | 5 | M22 PA |
| 4 | M60 PB | 4 | M60 PB |
| 3 | M60 PA | 3 | M60 PA |
| 2 | M22 PA | 2 | M22 PA |
| 1 | M22 PA | 1 | M22 PA |

架装用コンクリート輸送配管 (資配合仕様)
CONCRETE DELIVER PIPELINE



ЗАПЧАСТИ ДЛЯ БЕТОННАСОСОВ
+79180710333

| 符号 Key | 部品番号 Parts No. | 部品名称 Parts Name | 1台分 数量 Q'ty Per Unit | 1個の 重量 (kg) WEIGHT | 備 考 Remarks |
|-----------|-------------------|---|----------------------------|--------------------------|----------------|
| | M22 P662042000 | コンクリート輸送配管 Concrete Delivery Pipeline | | | |
| 1 | M22 PA62270000 | 旋回台用ベント Bend | 1 | 14 | |
| 2 | M22 PA62277000 | 100A スイベル継手用パイプ Pipe | 1 | 9 | |
| 3 | M60 PA62268000 | 100A ネック付ベント Bend | 1 | 11 | |
| 4 | M60 PB62228000 | 100A ネック付ベント (80°) Bend | 1 | 9 | |
| 5 | M22 PA62169000 | コンクリート輸送パイプ Pipe | 1 | 9 | 350L |
| 6 | M26 P562353000 | 100A-125A 絞り管 Taperd Pipe | 1 | 23 | |
| 7 | M60 PA62275000 | 125A ベント (15°) Bend | 1 | 8 | |
| 8 | M26 P562334000 | 125A-150A 絞り管 Taperd Pipe | 1 | 20 | |
| 9 | M60 P562299000 | 150A ベント Bend | 1 | 12 | |
| 10 | M26 P562393000 | 175A-150A 絞り管 Taperd Pipe | 1 | 15 | |
| 11 | M60 PA62273000 | 175A ベント Bend | 1 | 10 | |
| 12 | M50 P562614000 | 100A 管継手 Pipe Joint | 6 | 3 | |
| 13 | M50 P562614000 | 125A 管継手 Pipe Joint | 2 | 4 | |
| 14 | M50 P562615000 | 150A 管継手 Pipe Joint | 2 | 5 | |
| 15 | M50 P562616000 | 175A 管継手 Pipe Joint | 2 | 8 | |
| 16 | H21 SAB1604540 | 六角ボルト Bolt | 2 | | 中2級 M16 × 45 |
| 17 | H21 SAB1203060 | 六角ボルト Bolt | 4 | | 中2級 M12 × 30 |
| 18 | H24 SBK1600220 | ばね座金 2号 Spring Washer | 2 | | M16 |
| 19 | H24 SBK1200220 | ばね座金 2号 Spring Washer | 4 | | M12 |
| 20 | H24 SBJ1201110 | 平座金 みがき丸 Washer | 4 | | M12 |
| 21 | H23 SBA1612600 | 六角ナット Nut | 2 | | 中2級 1種 M16 |
| 22 | M22 PB62107000 | 100A 短管 Pipe | 1 | | 488L |



| | |
|----|---------|
| 符号 | 部品 |
| 1 | M60 PA6 |
| 2 | M60 P66 |
| 3 | M60 P66 |
| 4 | M22 PA6 |
| 5 | M22 P66 |
| 6 | M22 PA6 |
| 7 | M50 P56 |
| 8 | M30 P56 |
| 9 | H21 SAB |
| 10 | H24 SBR |

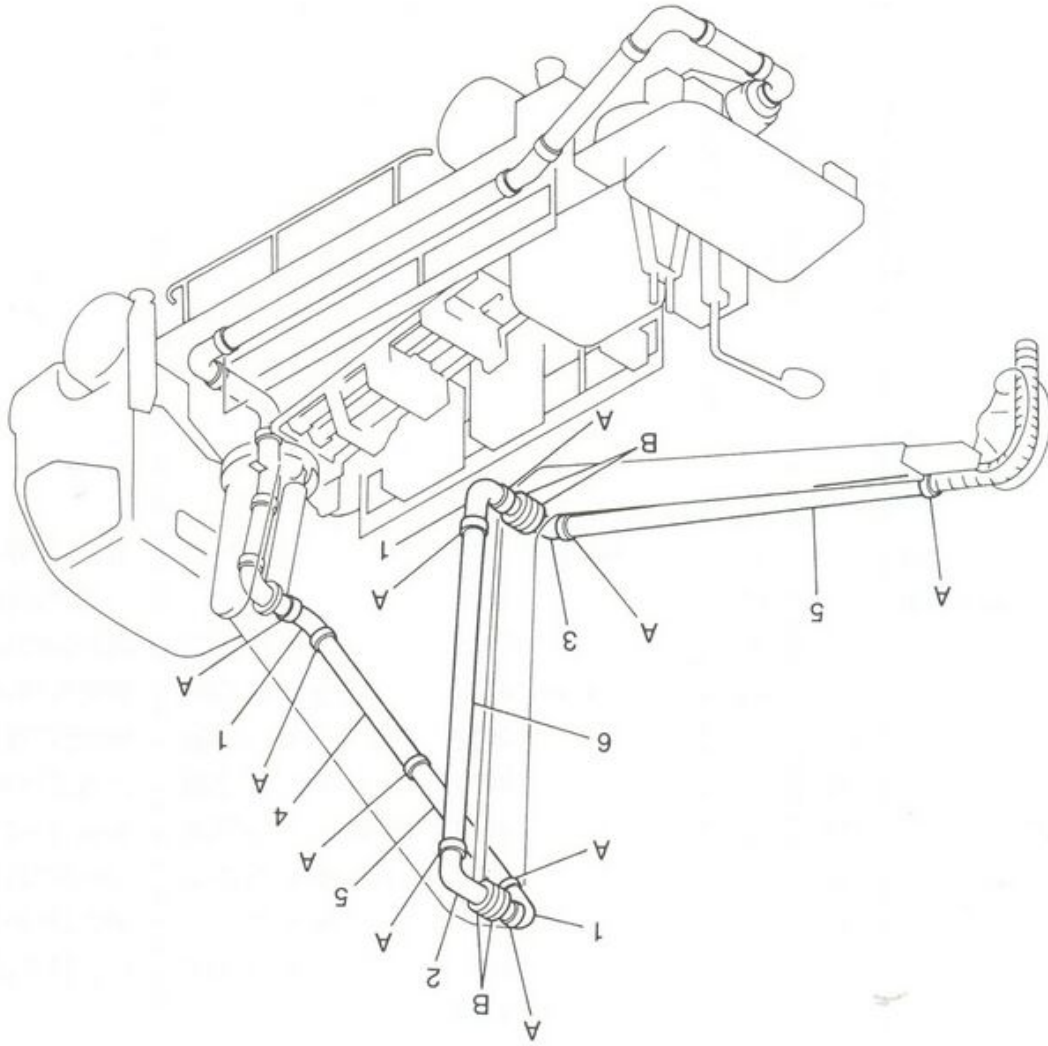
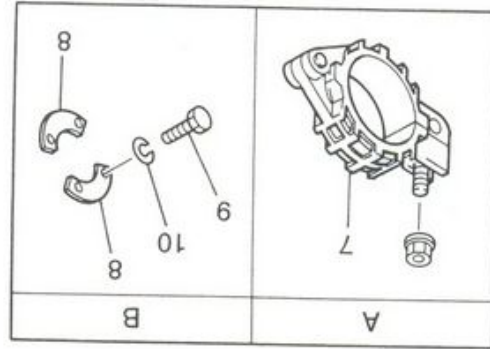
フォームコンクリート輸送配管
CONCRETE DELIVERY PIPELINE

M650BD-418 M650BD-418 専用



ЗАПЧАСТИ ДЛЯ БЕТОННАСОСОВ
+79180710333

| 符号 Key | 部品番号 Parts No. | 部品名称 Parts Name | 1台分 数量 Q'ty Per Unit | 1個の 重量 (kg) WEIGHT | 備 考 Remarks |
|-----------|-------------------|---|----------------------------|--------------------------|----------------|
| | M22 P662041000 | コンクリート輸送配管 Concrete Delivery Pipeline | | 133 | |
| 1 | M60 PA62272000 | 100A ベント Bend | 3 | 5 | |
| 2 | M60 P662810000 | ブーム用 100A ベント Bend | 1 | 9 | |
| 3 | M60 P662811000 | ブーム用 100A ベント Bend | 1 | 8 | |
| 4 | M22 PA62150000 | 輸送パイプ (1.91m) Pipe | 1 | 12 | |
| 5 | M22 P662151000 | 輸送パイプ (3m) Pipe | 2 | 18 | |
| 6 | M22 PA62152000 | 輸送パイプ (3.91m) Pipe | 1 | 23 | |
| 7 | M50 P562613000 | 100A 管継手 Pipe Joint | 10 | 3 | |
| 8 | M30 P562970570 | 芯出しフランジ Flange | 4 | | |
| 9 | H21 SAB1403560 | 六角ボルト Bolt | 16 | | M14 × 35 |
| 10 | H24 SBK1400210 | ばね座金 Spring Washer | 16 | | M14 |



| | |
|----|----------|
| 10 | H24 SBK |
| 9 | H21 SAB |
| 8 | M30 P562 |
| 7 | M50 P562 |
| 6 | M22 PA62 |
| 5 | M22 P562 |
| 4 | M22 PA62 |
| 3 | M60 P662 |
| 2 | M60 P662 |
| 1 | M60 PA62 |
| | M22 P662 |

符号 部品表 Key Parts

フォーム用コンクリート輸送配管
CONCRETE DELIVERY PIPELINE

M650BD-516 専用 M650BD-516

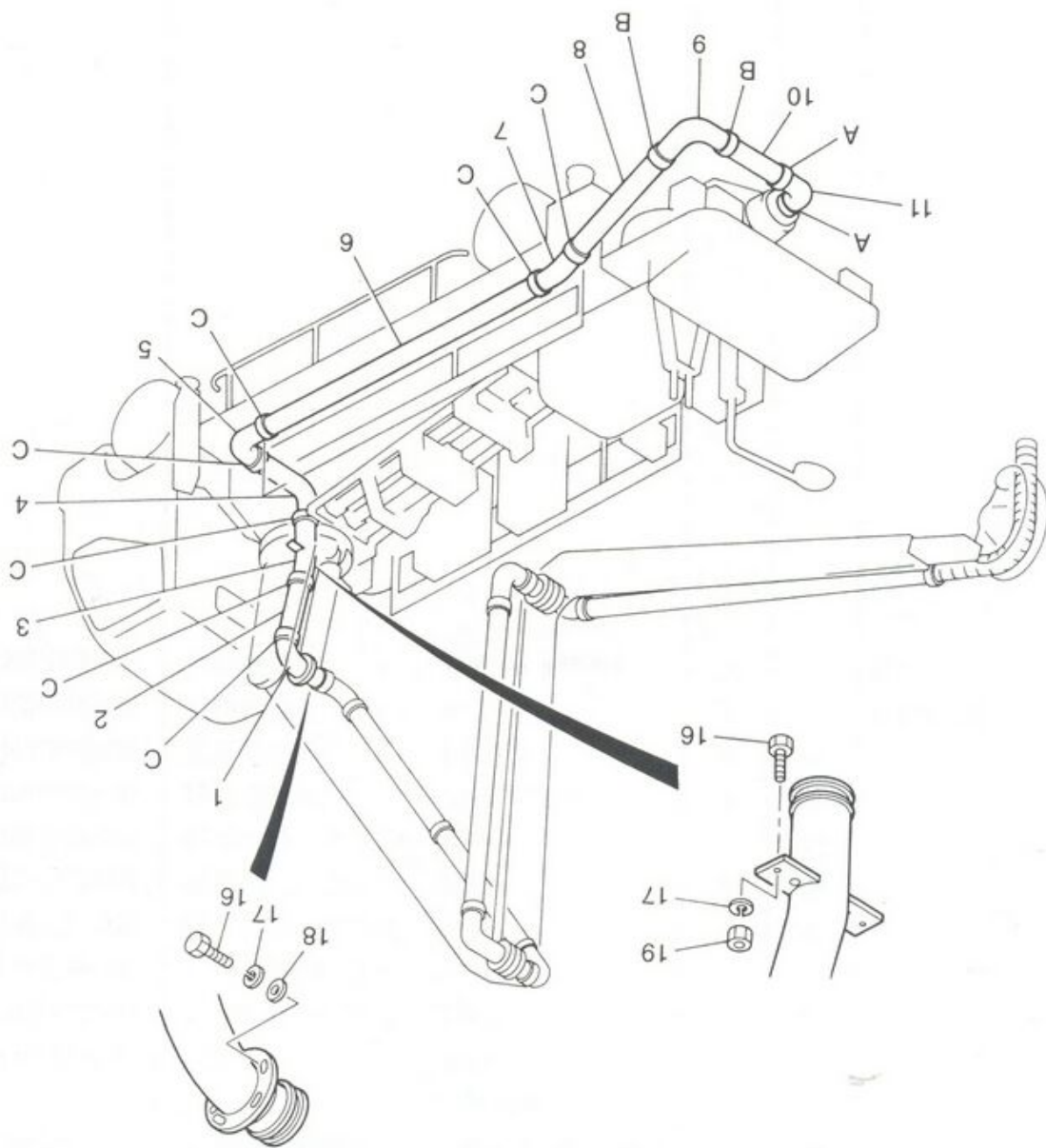
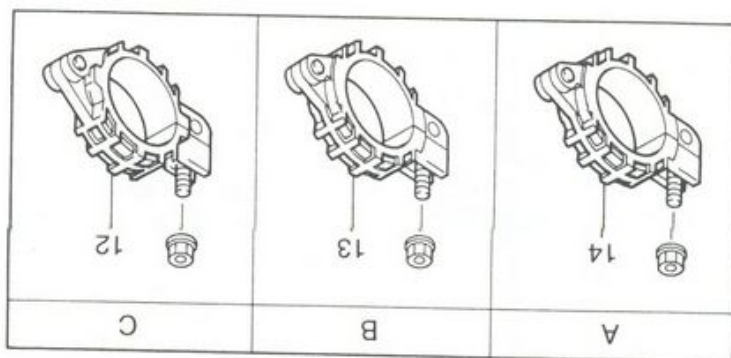


ЗАПЧАСТИ ДЛЯ БЕТОННАСОСОВ ВОССТАВЛЯЮЩИЕ

+79180710333

| 符号 Key | 部品番号 Parts No. | 部品名称 Parts Name | 1台分 数量 Q'ty Per Unit | 1個の 重量 (kg) WEIGHT | 備 考 Remarks |
|-----------|-------------------|----------------------|-------------------------------|--------------------------|----------------|
| | M22 P662043000 | コンクリート輸送配管 (ブーム用) | Concrete Delivery Pipeline | 164 | |
| 1 | M60 PA62218000 | 125A ベント | Bend | 3 | 8 |
| 2 | M60 P662815000 | ブーム用 125A ベント | Bend | 1 | 14 |
| 3 | M60 P662816000 | ブーム用 125A ベント | Bend | 1 | 13 |
| 4 | M22 PA62155000 | 輸送パイプ (1.21m) | Pipe | 1 | 9 |
| 5 | M22 P562139000 | 輸送パイプ (3m) | Pipe | 2 | 20 |
| 6 | M22 PA62156000 | 輸送パイプ (3.215m) | Pipe | 1 | 23 |
| 7 | M50 P562614000 | 125A 管継手 | Pipe Joint | 10 | 4 |
| 8 | M30 P562970070 | 芯出しフランジ | Flange | 4 | 2 |
| 9 | H21 SAB1403560 | 六角ボルト | Bolt | 16 | M14 × 35L |
| 10 | H24 SBK1400210 | ばね座金 | Spring Washer | 16 | M14 |





| | |
|----|---------|
| 19 | H23 SBA |
| 18 | H24 SBJ |
| 17 | H24 SBK |
| 16 | H21 SAB |
| 15 | H21 SAB |
| 14 | M50 P56 |
| 13 | M50 P56 |
| 12 | M50 P56 |
| 11 | M22 PA5 |
| 10 | M26 P56 |
| 9 | M22 P56 |
| 8 | M26 P56 |
| 7 | M22 PA6 |
| 6 | M60 P66 |
| 5 | M22 PA6 |
| 4 | M22 PA6 |
| 3 | M60 PA6 |
| 2 | M22 PA6 |
| 1 | M22 PA6 |
| | M22 P66 |

符号

部品

架装用コンクリート輸送配管 (標準仕様)
CONCRETE DELIVERY PIPELINE

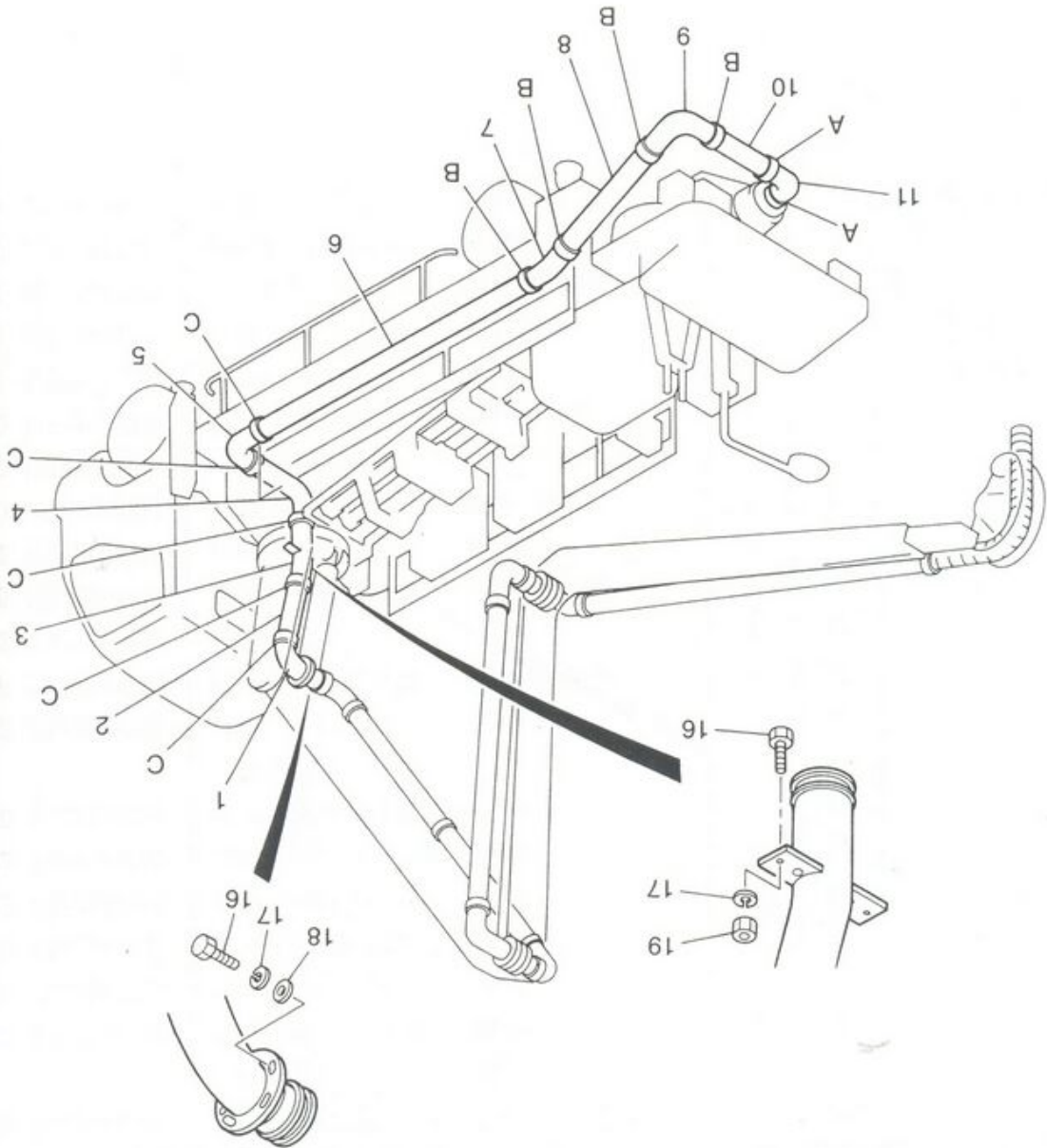
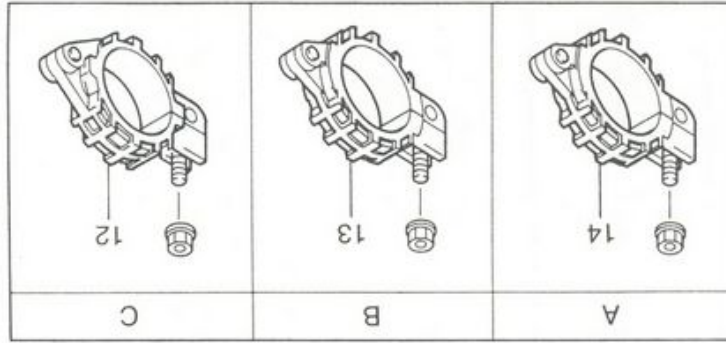
M650BD-516 M650BD-516 専用



ЗАПЧАСТИ ДЛЯ БЕТОННАСОСОВ
+79180710333

| 符号 Key | 部品番号 Parts No. | 部品名称 Parts Name | 1台分 数量 Q'ty Per Unit | 1個の 重量 (kg) WEIGHT | 備 考 Remarks |
|-----------|-------------------|--|----------------------------|--------------------------|----------------|
| | M22 P662044000 | コンクリート輸送管 (架装用) Concrete Delivery Pipeline | | 194 | |
| 1 | M22 PA62283000 | 旋回台用ベント (100°) Bend | 1 | 10 | |
| 2 | M22 PA62287000 | 125A ベント (10°) Bend | 1 | 7 | |
| 3 | M60 PA62284000 | 125A スイベル継手用パイプ Pipe | 1 | 11 | |
| 4 | M22 PA62285000 | 125A ネック付ベント (90°) Bend | 1 | 14 | |
| 5 | M22 PA62286000 | 125A ネック付ベント (80°) Bend | 1 | 12 | |
| 6 | M60 P662190000 | コンクリート輸送パイプ (2700L) Pipe | 1 | 20 | |
| 7 | M22 PA62275000 | 125A ベント (15°) Bend | 1 | 8 | |
| 8 | M26 P562334000 | 150A-125A 絞り管 Taperd Pipe | 1 | 20 | |
| 9 | M22 P562299000 | 150A ベント Bend | 1 | 12 | |
| 10 | M26 P562393000 | 175A-150A 絞り管 Taperd Pipe | 1 | 15 | |
| 11 | M22 PA52273000 | 175A ベント Bend | 1 | 10 | |
| 12 | M50 P562614000 | 125A 管継手 Pipe Joint | 7 | 4 | |
| 13 | M50 P562615000 | 150A 管継手 Pipe Joint | 2 | 6 | |
| 14 | M50 P562616000 | 175A 管継手 Pipe Joint | 2 | 8 | |
| 15 | H21 SAB2604540 | 六角ボルト Bolt | 2 | | 中 2 級 M16 × 45 |
| 16 | H21 SAB1603060 | 六角ボルト Bolt | 4 | | 中 2 級 M12 × 30 |
| 17 | H24 SBK1600220 | ばね座金 2号 Spring Washer | 6 | | M12 |
| 18 | H24 SBJ1201100 | 平座金 みがき丸 Washer | 4 | | M12 |
| 19 | H23 SBA1612600 | 六角ナット Nut | 2 | | 中 2 級 1 種 M16 |





| | |
|----|-----------|
| 19 | H23 SBA16 |
| 18 | H24 SB12 |
| 17 | H24 SBK16 |
| 16 | H21 SAB16 |
| 15 | H21 SAB26 |
| 14 | M50 P5626 |
| 13 | M50 P5626 |
| 12 | M50 P5626 |
| 11 | M22 PA622 |
| 10 | M26 P5623 |
| 9 | M22 P5622 |
| 8 | M26 PA621 |
| 7 | M22 PB622 |
| 6 | M60 P5623 |
| 5 | M22 PA622 |
| 4 | M22 PA622 |
| 3 | M60 PA622 |
| 2 | M22 PA622 |
| 1 | M22 PA622 |
| | M22 P6620 |

符号
Key

部品番
Parts N

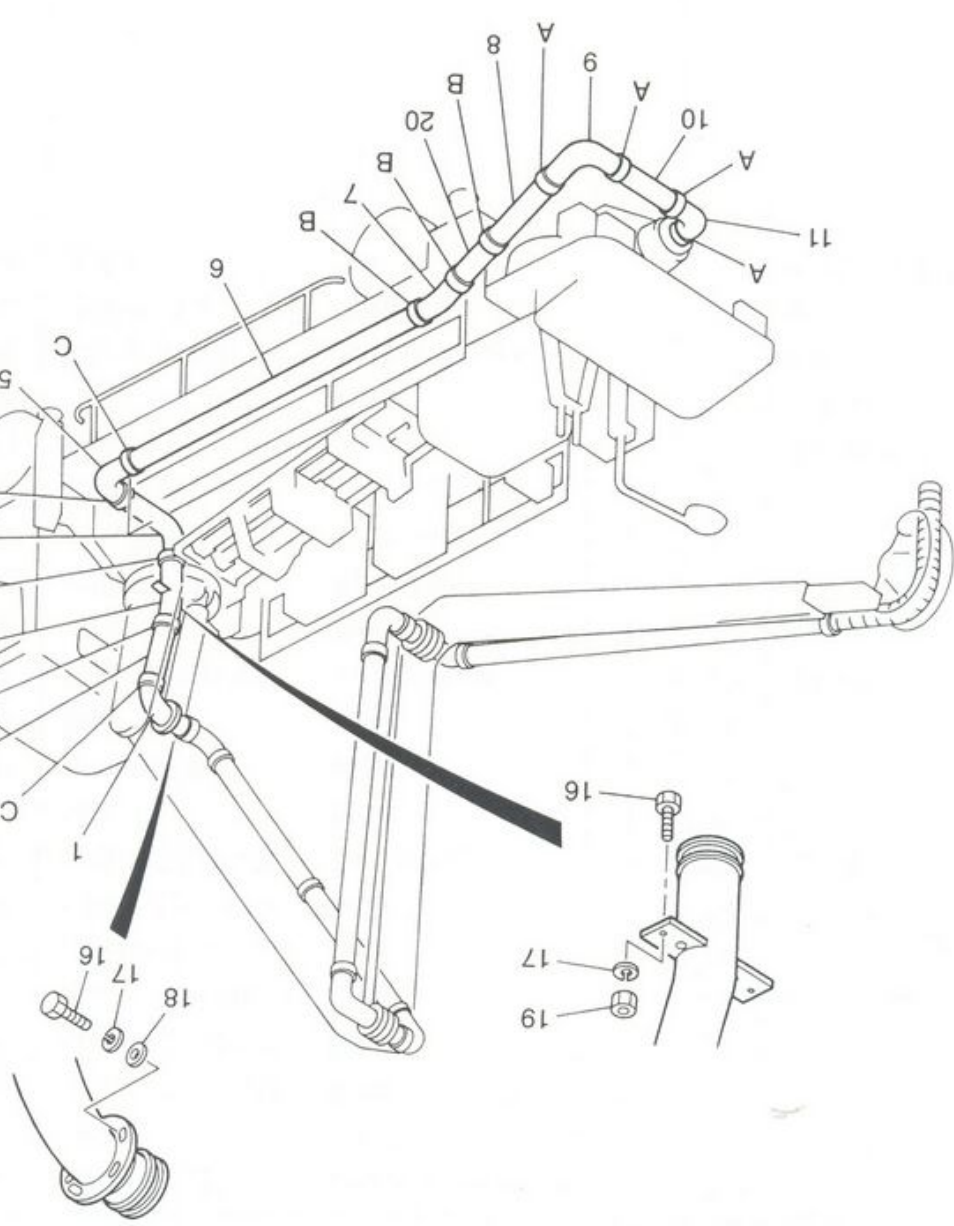
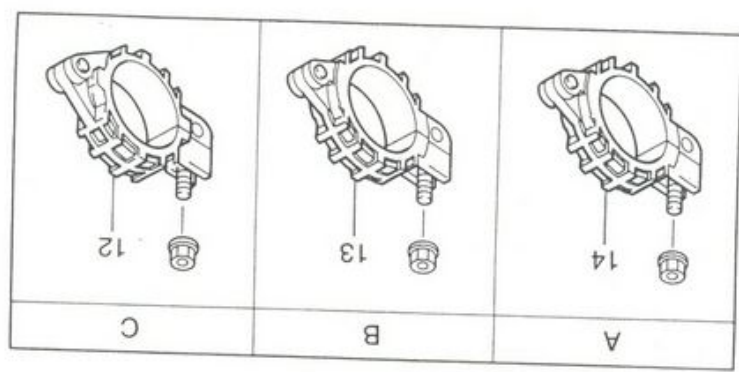
M650BD-516
M650BD-516 専用

架装用コンクリート輸送配管 (資配合 A 仕様)
CONCRETE DELIVERY PIPELINE



ЗАПЧАСТИ ДЛЯ БЕТОННАСОСОВ
+79180710333

| 符号 Key | 部品番号 Parts No. | 部品名称 Parts Name | 1台分 数量 Q'ty Per Unit | 1個の 重量 (kg) WEIGHT | 備 考 Remarks |
|-----------|-------------------|--|----------------------------|--------------------------|----------------|
| | M22 P662044000 | コンクリート輸送管 (架装用) Concrete Delivery Pipeline | | 194 | |
| 1 | M22 PA62283000 | 旋回台用ベント* (100°) Bend | 1 | 10 | |
| 2 | M22 PA62287000 | 125A ベント* (10°) Bend | 1 | 7 | |
| 3 | M60 PA62284000 | 125A スイベル継手用パイプ Pipe | 1 | 11 | |
| 4 | M22 PA62285000 | 125A ネット付ベント* (90°) Bend | 1 | 14 | |
| 5 | M22 PA62286000 | 125A ネット付ベント* (80°) Bend | 1 | 12 | |
| 6 | M60 P562375000 | 150A-125A 絞り管 Taperd Pipe | 1 | 20 | (2300L) |
| 7 | M22 PB62201000 | 150A ベント* (15°) Bend | 1 | 8 | |
| 8 | M26 PA62160000 | 150A 輸送管 Pipe | 1 | 20 | |
| 9 | M22 P562299000 | 150A ベント* Bend | 1 | 12 | |
| 10 | M26 P562393000 | 175A-150A 絞り管 Taperd Pipe | 1 | 15 | (540L) |
| 11 | M22 PA62273000 | 175A ベント* Bend | 1 | 10 | |
| 12 | M50 P562614000 | 125A 管継手 Pipe Joint | 5 | 4 | |
| 13 | M50 P562615000 | 150A 管継手 Pipe Joint | 4 | 6 | |
| 14 | M50 P562616000 | 175A 管継手 Pipe Joint | 2 | 8 | |
| 15 | H21 SAB2604540 | 六角ボルト Bolt | 2 | | 中 2 級 M16 × 45 |
| 16 | H21 SAB1603060 | 六角ボルト Bolt | 4 | | 中 2 級 M12 × 30 |
| 17 | H24 SBK1600220 | ばね座金 2号 Spring Washer | 6 | | M12 |
| 18 | H24 SBJ1201100 | 平座金 みがき丸 Washer | 4 | | M12 |
| 19 | H23 SBA1612600 | 六角ナット Nut | 2 | | 中 2 級 1 種 M16 |



| | | |
|----|---------|----|
| 20 | M22 PA6 | 20 |
| 19 | H23 SBA | 19 |
| 18 | H24 SBJ | 18 |
| 17 | H24 SBK | 17 |
| 16 | H21 SAB | 16 |
| 15 | H21 SAR | 15 |
| 14 | M50 P56 | 14 |
| 13 | M50 P56 | 13 |
| 12 | M50 P56 | 12 |
| 11 | M22 PA6 | 11 |
| 10 | M22 PA6 | 10 |
| 9 | M22 PA6 | 9 |
| 8 | M26 P66 | 8 |
| 7 | M22 PB6 | 7 |
| 6 | M26 P56 | 6 |
| 5 | M22 PA6 | 5 |
| 4 | M22 PA6 | 4 |
| 3 | M60 PA6 | 3 |
| 2 | M22 PA6 | 2 |
| 1 | M22 PA6 | 1 |
| | M22 P66 | |

符号
部品
Part
Key

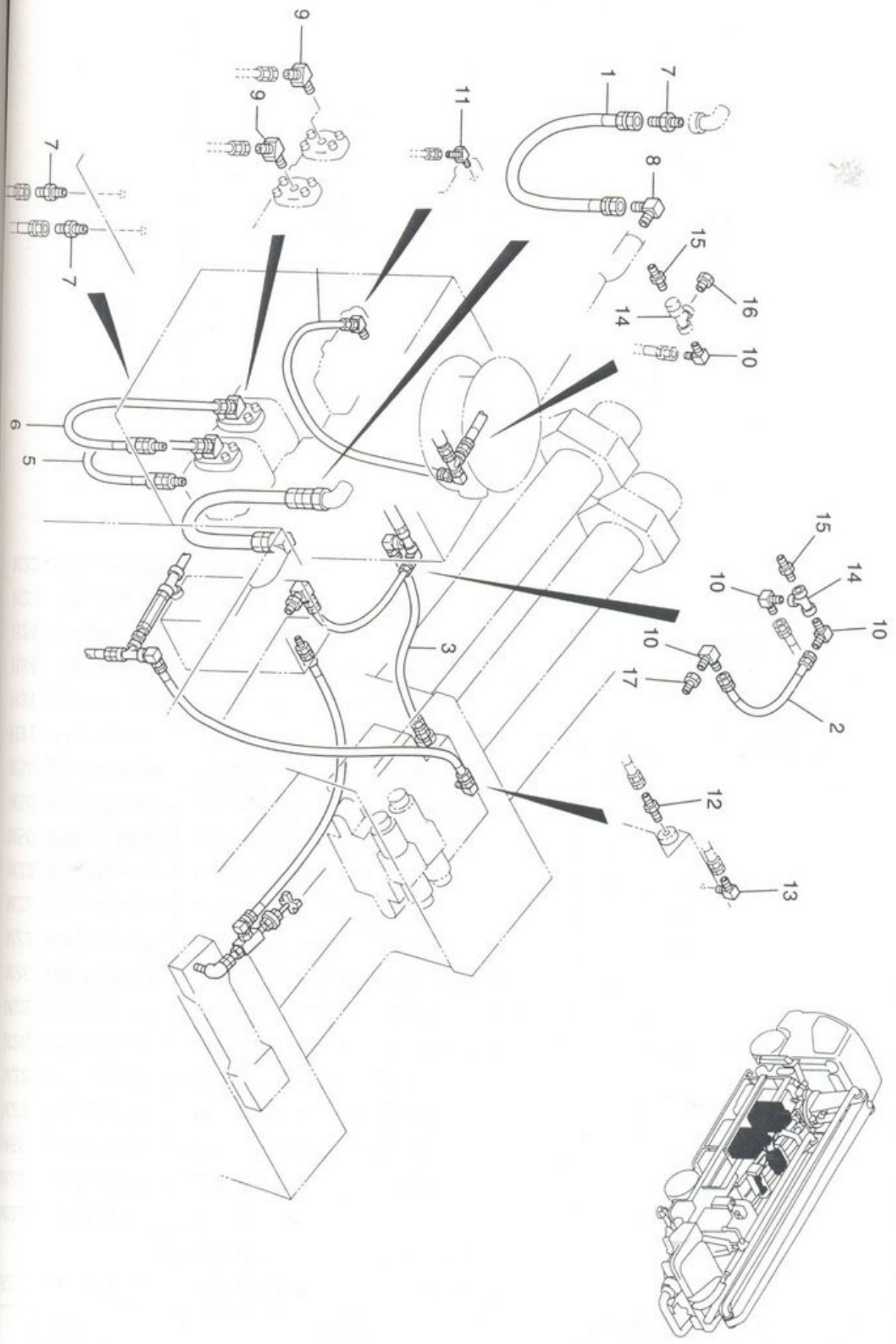
M650BD-516 M650BD-516 専用

架装用コンクリート輸送配管 (資配合 B 仕様)
CONCRETE DELIVERY PIPELINE



ЗАПЧАСТИ ДЛЯ БЕТОННАСОСОВ
+79180710333

| 符号 Key | 部品番号 Parts No. | 部品名称 Parts Name | 1台分 数量 Q'ty Per Unit | 1個の 重量 (kg) WEIGHT | 備考 Remarks |
|-----------|-------------------|--|----------------------------|--------------------------|----------------|
| | M22 P662044000 | コンクリート輸送管 (架装用) Concrete Delivery Pipeline | | 194 | |
| 1 | M22 PA62283000 | 旋回台用ベント* (100°) Bend | 1 | 10 | |
| 2 | M22 PA62287000 | 125A ベント* (10°) Bend | 1 | 7 | |
| 3 | M60 PA62284000 | 125A スイ* 継手用パイ* Pipe | 1 | 11 | |
| 4 | M22 PA62285000 | 125A ネット付ベント* (90°)Bend | 1 | 14 | |
| 5 | M22 PA62286000 | 125A ネット付ベント* (80°)Bend | 1 | 12 | |
| 6 | M26 P562375000 | 150A-125A 絞り管 Taperd Pipe | 1 | 20 | (2300L) |
| 7 | M22 PB62201000 | 150A ベント* (15°) Bend | 1 | 12 | |
| 8 | M26 P662316000 | 175A-150A 絞り管 Taperd Pipe | 1 | 15 | |
| 9 | M22 PA62229000 | 175A ベント* (90°) Bend | 1 | 10 | |
| 10 | M22 PA62162000 | 175A 輸送管 Pipe | 1 | 15 | |
| 11 | M22 PA62229000 | 175A ベント* (90°) Bend | 1 | 10 | |
| 12 | M50 P562614000 | 125A 管継手 Pipe Joint | 5 | 4 | |
| 13 | M50 P562615000 | 150A 管継手 Pipe Joint | 3 | 6 | |
| 14 | M50 P562616000 | 175A 管継手 Pipe Joint | 4 | 8 | |
| 15 | H21 SAB2604540 | 六角ボルト Bolt | 2 | | 中 2 級 M16 × 45 |
| 16 | H21 SAB1603060 | 六角ボルト Bolt | 4 | | 中 2 級 M12 × 30 |
| 17 | H24 SBK1600220 | ばね座金 2 号 Spring Washer | 6 | | M12 |
| 18 | H24 SBJ1201100 | 平座金 みがき丸 Washer | 4 | | M12 |
| 19 | H23 SBA1612600 | 六角ナット Nut | 2 | | 中 2 級 1 種 M16 |
| 20 | M22 PA62161000 | 150A 輸送管 Pipe | 1 | 8 | |



油压配管 (1/2)
HYDRAULIC LINE FOR MAIN(1/2)

| 符号 | 部品番号 | Parts No. |
|----|--------------|--------------|
| 1 | M27 P6397366 | M27 P6397366 |
| 2 | M27 P6397370 | M27 P6397370 |
| 3 | M27 P6397380 | M27 P6397380 |
| 4 | M27 P6397390 | M27 P6397390 |
| 5 | M27 P6397400 | M27 P6397400 |
| 6 | M27 P6397410 | M27 P6397410 |
| 7 | M56 SLU10250 | M56 SLU10250 |
| 8 | M56 SLU15250 | M56 SLU15250 |
| 9 | M56 SLU14150 | M56 SLU14150 |
| 10 | M56 SLU15150 | M56 SLU15150 |
| 11 | M56 P6383910 | M56 P6383910 |
| 12 | M56 P6383970 | M56 P6383970 |
| 13 | M56 SKM90150 | M56 SKM90150 |
| 14 | M54 SKM40150 | M54 SKM40150 |
| 15 | M52 SKM40150 | M52 SKM40150 |
| 16 | M59 SKN10150 | M59 SKN10150 |
| 17 | M59 SKN10201 | M59 SKN10201 |

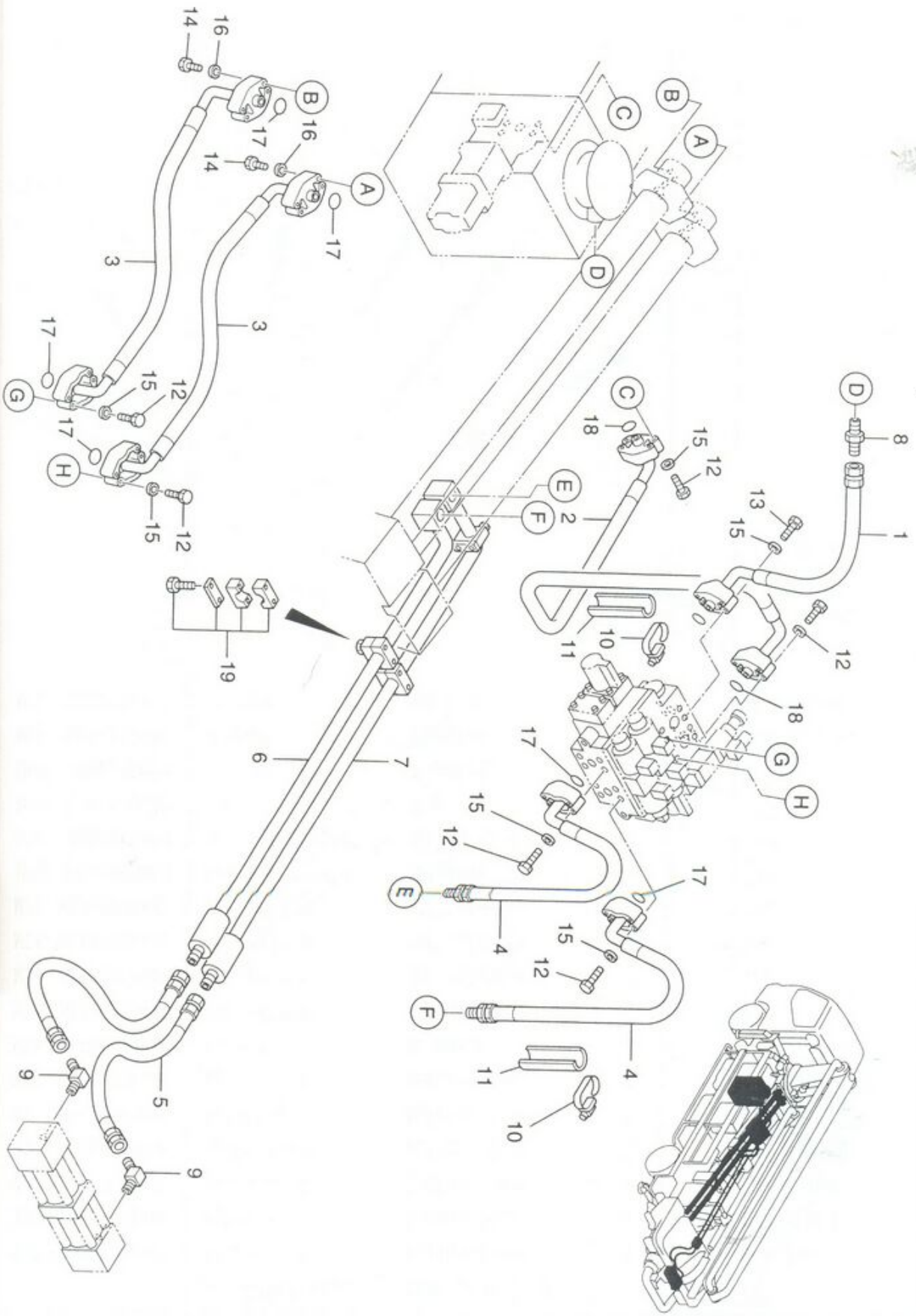


油圧配管 (1/2)
HYDRAULIC LINE FOR MAIN(1/2)

| 符号 Key | 部品番号 Parts No. | 部品名称 Parts Name | 1台分 数量 Q'ty Per Unit | 1個の 重量 (kg) WEIGHT | 備 考 Remarks |
|-----------|-------------------|------------------------------|----------------------------|--------------------------|----------------|
| | | 油圧配管組立品 Hydraulic Line | | | |
| 1 | M27 P639736000 | 高压ゴムホース Rubber Hose | 1 | | 1 × 800 |
| 2 | M27 P639737000 | 高压ゴムホース Rubber Hose | 1 | | 1/2 × 500 |
| 3 | M27 P639738000 | 高压ゴムホース Rubber Hose | 2 | | 1/2 × 400 |
| 4 | M27 P639739000 | 高压ゴムホース Rubber Hose | 1 | | 1/2 × 1100 |
| 5 | M27 P639740000 | 高压ゴムホース Rubber Hose | 1 | | 1 × 800 |
| 6 | M27 P639741000 | 高压ゴムホース Rubber Hose | 1 | | 1 × 1100 |
| 7 | M56 SLU1025000 | アダプタ Adapter | 3 | | 1 |
| 8 | M56 SLU1525000 | 90° アダプタ 90° adapter | 1 | | 1 |
| 9 | M56 SLU1415000 | 45° アダプタ 45° adapter | 2 | | 1/2 |
| 10 | M56 SLU1515000 | 90° アダプタ 90° adapter | 4 | | 1/2 |
| 11 | M56 P638391000 | 45° アダプタ 45° adapter | 1 | | 1/2 |
| 12 | M56 P638397000 | Oリング付アダプタ Adapter | 1 | | 1/2 |
| 13 | M56 SKM9015000 | 90° Oリング付アダプタ 90° adapter | 1 | | 3/8 |
| 14 | M54 SKM4015000 | ティ Tee | 2 | | 1/2 |
| 15 | M52 SKM4015000 | ニップル Nipple | 2 | | 1/2 |
| 16 | M59 SKN1015080 | ブッシング Bushing | 1 | | 1/2 × 1/4 |
| 17 | M59 SKN1020150 | ブッシング Bushing | 1 | | 3/4 × 1/2 |



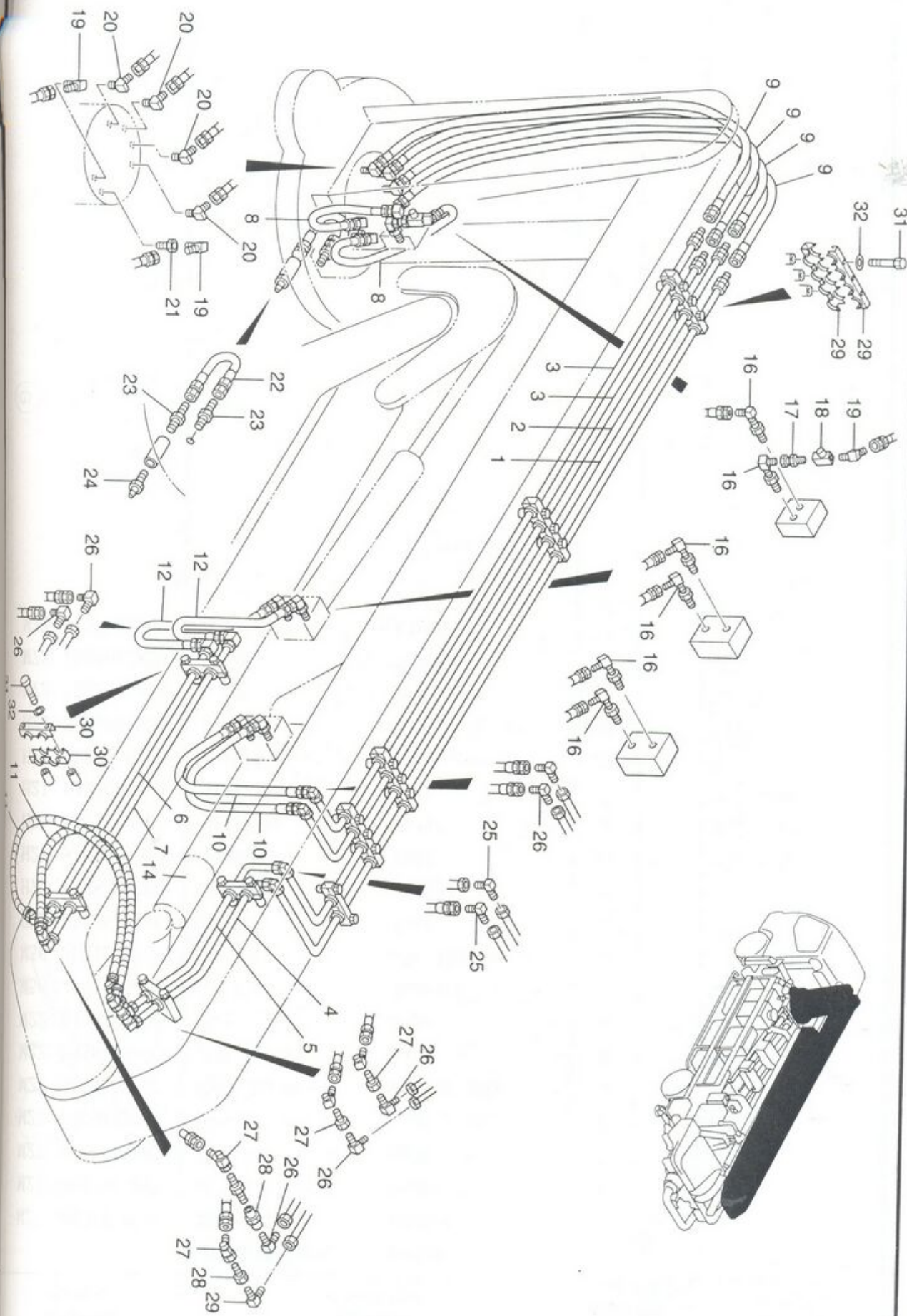
油压配管 (2/2)
HYDRAULIC LINE FOR MAIN (2/2)



符号
Key

- | | |
|----|-----|
| 1 | M27 |
| 2 | M27 |
| 3 | M27 |
| 4 | M27 |
| 5 | M27 |
| 6 | M22 |
| 7 | M22 |
| 8 | M56 |
| 9 | M56 |
| 10 | G72 |
| 11 | H70 |
| 12 | H21 |
| 13 | H21 |
| 14 | H21 |
| 15 | H24 |
| 16 | H24 |
| 17 | M72 |
| 18 | M72 |
| 19 | M27 |

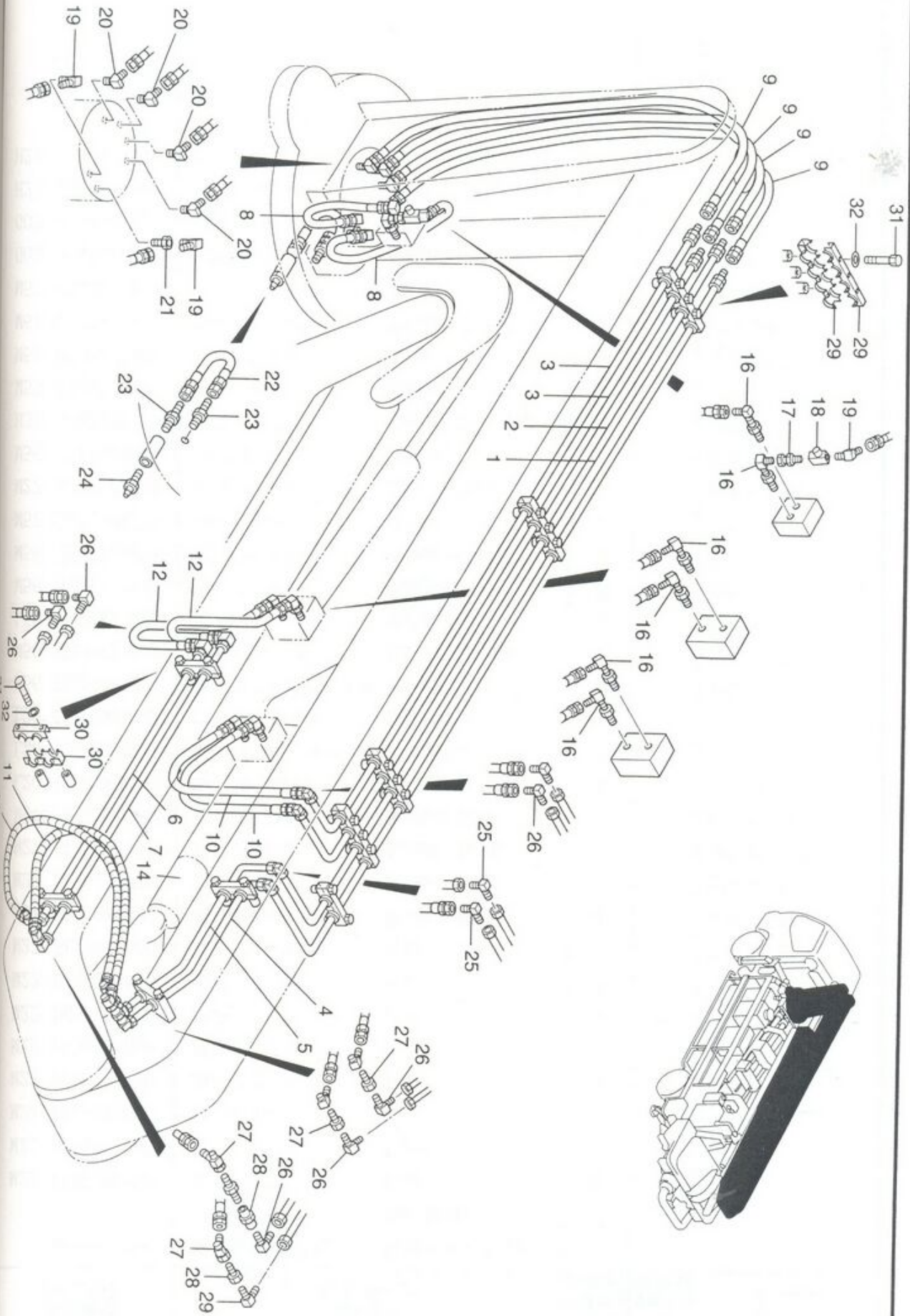




符号
Key

- 1 M22
- 2 M22
- 3 M22
- 4 M22
- 5 M22
- 6 M22
- 7 M22
- 8 M27
- 9 M27
- 10 M27
- 11 M27
- 12 M27
- 13 L20
- 14 L20
- 15 L20
- 16 M56
- 17 M56
- 18 L50
- 19 M56
- 20 M56
- 21 M57
- 22 M27
- 23 M56
- 24 H32
- 25 M53
- 26 M52
- 27 M61
- 28 M57
- 29 G03
- 30 G03
- 31 H21
- 32 H24

| 符号 Key | 部品番号 Parts No. | 部品名称 Parts Name | 1台分 数量 Q'ty Per Unit | 1個の 重量 (kg) WEIGHT | 備 考 Remarks |
|-----------|-------------------|--|----------------------------|--------------------------|----------------|
| | P639027000 | 油圧配管組立品 (ブーム) Hydraulic Line for Boom | | | |
| 1 | M22 P639729000 | 油圧パイプ | 1 | | |
| 2 | M22 P639730000 | 油圧パイプ | 1 | | |
| 3 | M22 P639731000 | 油圧パイプ | 2 | | |
| 4 | M22 P639732000 | 油圧パイプ | 1 | | |
| 5 | M22 P639733000 | 油圧パイプ | 1 | | |
| 6 | M22 P639734000 | 油圧パイプ | 1 | | |
| 7 | M22 P639735000 | 油圧パイプ | 1 | | |
| 8 | M27 SLT2280500 | 高圧ゴムホース | 2 | | 3/8 × 500 |
| 9 | M27 SLT2281500 | 高圧ゴムホース | 4 | | 3/8 × 1500 |
| 10 | M27 SLT2280750 | 高圧ゴムホース | 2 | | 3/8 × 750 |
| 11 | M27 SLT2281009 | 高圧ゴムホース | 2 | | 3/8 × 1000 |
| 12 | M27 SLT2280750 | 高圧ゴムホース | 2 | | 3/8 × 750 |
| 13 | L20 P557061000 | No.1 ブームシリンダー | 1 | | |
| 14 | L20 P557062000 | No.2 ブームシリンダー | 1 | | |
| 15 | L20 P557063000 | No.3 ブームシリンダー | 1 | | |
| 16 | M56 P638390000 | 90° Oリング付アダプタ | 6 | | 3/8 |
| 17 | M56 SLU0615000 | ユニオン アダプタ | 1 | | 3/8 |
| 18 | L50 P639627000 | バルブ | 1 | | 3/8 |
| 19 | M56 SLU1415000 | 90° アダプタ | 3 | | 3/8 |
| 20 | M56 SLU1515000 | 45° アダプタ | 4 | | 3/8 |
| 21 | M57 SKA2100150 | メスオス ソケット | 1 | | 3/8 |
| 22 | M27 SLT1070300 | 高圧ゴムホース | 1 | | 1/4 × 300 |
| 23 | M56 SLT1008000 | アダプタ | 2 | | 1/4 |
| 24 | H32 SHM1000210 | グリースニップル | 1 | | 1/4 |
| 25 | M53 P539595000 | 90° エルボ | 2 | | φ 15 |
| 26 | M52 P539585000 | エルボ ニップル | 8 | | φ 15 × 3/8 |
| 27 | M61 P539371000 | スイベルジョイント | 4 | | JL-06KC |
| 28 | M57 P538900130 | ソケット | 2 | | 122-10 |
| 29 | G03 P538902640 | マルチクランプ | 4 | | 4列目 |
| 30 | G03 P538902620 | マルチクランプ | 4 | | 2列目 |
| 31 | H21 SAB0805060 | 六角ボルト | 22 | | M8 × 50 |
| 32 | H24 SBK0800220 | バネ座金 | 22 | | M8 |



boom 用油压配管
HYDRAULIC LINE FOR BOOM

| | |
|----|--------|
| 1 | M22 P |
| 2 | M22 P |
| 3 | M22 P |
| 4 | M22 P |
| 5 | M22 P |
| 6 | M22 P |
| 7 | M22 P |
| 8 | M27 S |
| 9 | M27 S |
| 10 | M27 S |
| 11 | M27 S |
| 12 | M27 S |
| 13 | L20 P |
| 14 | L20 P |
| 15 | L20 P |
| 16 | M56 P |
| 17 | M56 S |
| 18 | L50 P |
| 19 | M56 S |
| 20 | M56 S |
| 21 | M57 SH |
| 22 | M27 S |
| 23 | M56 S |
| 24 | H32 SH |
| 25 | M53 P |
| 26 | M52 P |
| 27 | M61 P |
| 28 | M57 P |
| 29 | G03 P |
| 30 | G03 P |
| 31 | H21 SA |
| 32 | H24 SE |

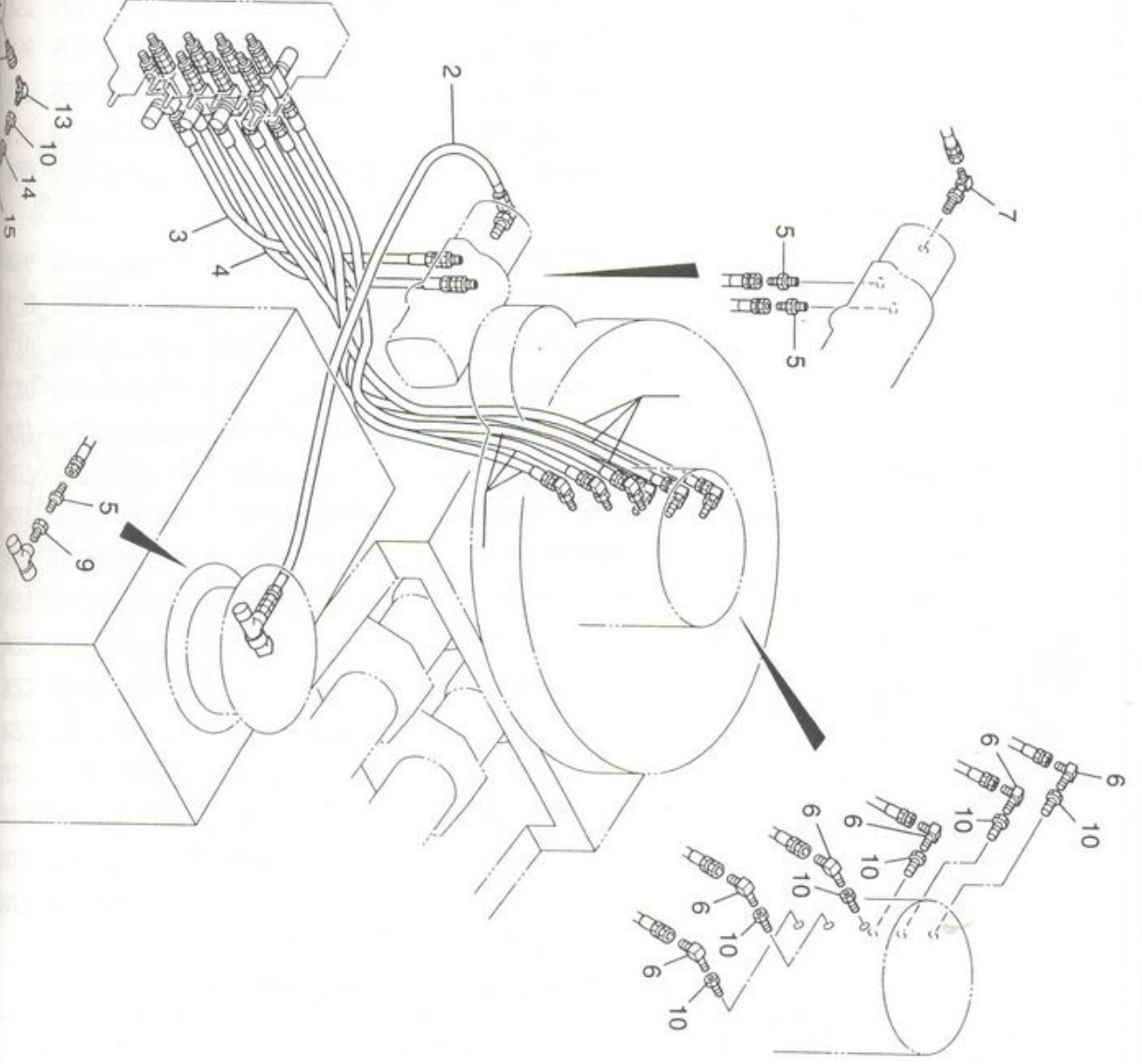
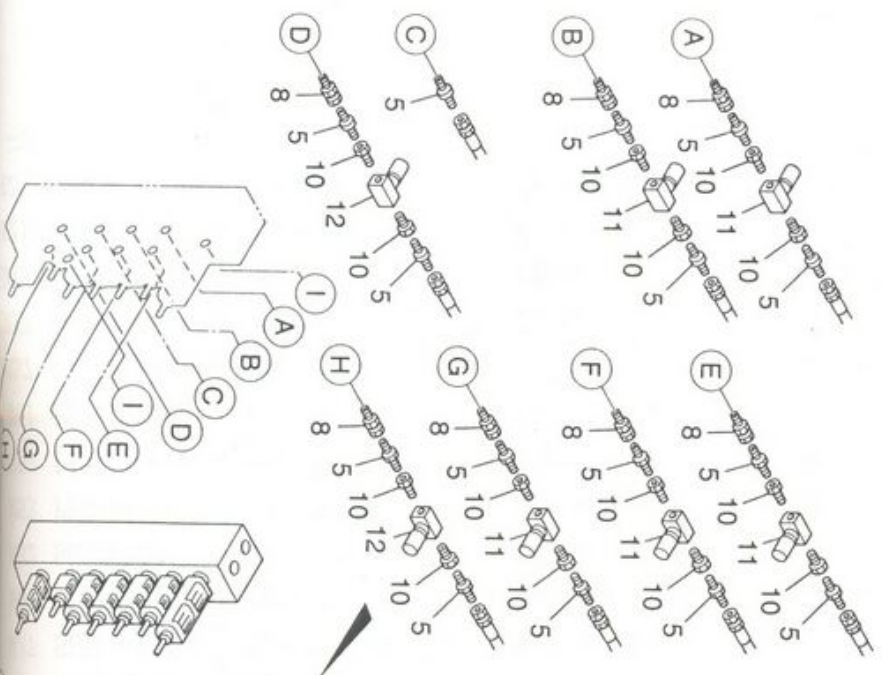
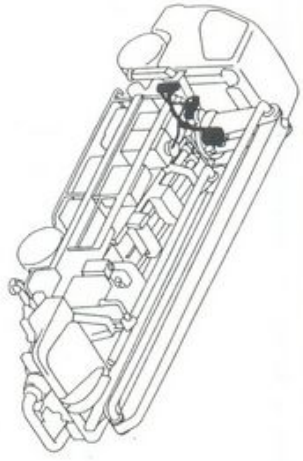
符号
Key

M650BD-516 #M650BD-516 専



ЗАПЧАСТИ ДЛЯ БЕТОННАСОСОВ
+79180710333

| 符号 Key | 部品番号 Parts No. | 部品名称 Parts Name | 1台分 数量 Q'ty Per Unit | 1個の 重量 (kg) WEIGHT | 備考 Remarks |
|-----------|-------------------|--|----------------------------|--------------------------|---------------|
| | P639028000 | 油圧配管組立品 Hydraulic Line (ブーム) For Boom | | | |
| 1 | M22 P639736000 | 油圧パイプ | 1 | | |
| 2 | M22 P639737000 | 油圧パイプ | 1 | | |
| 3 | M22 P639738000 | 油圧パイプ | 2 | | |
| 4 | M22 P639739000 | 油圧パイプ | 1 | | |
| 5 | M22 P639740000 | 油圧パイプ | 1 | | |
| 6 | M22 P639741000 | 油圧パイプ | 1 | | |
| 7 | M22 P639742000 | 油圧パイプ | 1 | | |
| 8 | M27 SLT2280400 | 高圧ゴムホース | 2 | | 3/8 × 400 |
| 9 | M27 SLT2281500 | 高圧ゴムホース | 4 | | 3/8 × 1500 |
| 10 | M27 SLT2280750 | 高圧ゴムホース | 2 | | 3/8 × 750 |
| 11 | M27 SLT2281009 | 高圧ゴムホース | 2 | | 3/8 × 1000 |
| 12 | M27 SLT2280750 | 高圧ゴムホース | 2 | | 3/8 × 750 |
| 13 | L20 P557061000 | No.1 ブームシリンダー | 1 | | |
| 14 | L20 P557071000 | No.2 ブームシリンダー | 1 | | |
| 15 | L20 P557072000 | No.3 ブームシリンダー | 1 | | |
| 16 | M56 P638390000 | 90° Oリング付ユニオン アダプタ | 6 | | 3/8 |
| 17 | M56 SLU0615000 | ユニオンアダプタ | 1 | | 3/8 |
| 18 | L50 P639627000 | バルブ | 1 | | 3/8 |
| 19 | M56 SLU1415000 | 90° アダプタ | 3 | | 3/8 |
| 20 | M56 SLU1515000 | 45° アダプタ | 4 | | 3/8 |
| 21 | M57 SKA2100150 | メスオスソケット | 1 | | 3/8 |
| 22 | M27 SLT1070300 | 高圧ゴムホース | 1 | | 1/4 × 300 |
| 23 | M56 SLU1008000 | アダプタ | 2 | | 1/4 |
| 24 | H32 SHM1000210 | グリースニップル | 1 | | 1/4 |
| 25 | M53 P539592000 | 90° エルボ | 2 | | φ15 |
| 26 | M52 P539585000 | エルボニップル | 8 | | φ15 × 3/8 |
| 27 | M61 P539371000 | スィベルジョイント | 4 | | JL-06RC |
| 28 | M57 P538900130 | ソケット | 2 | | 122-10 |
| 29 | G03 P538902640 | マルチクランプ | 4 | | 4列目 |
| 30 | G03 P538902620 | マルチクランプ | 4 | | 2列目 |
| 31 | H21 SAB0805060 | 六角ボルト | 22 | | M8 × 50 |
| 32 | H24 SBK0800220 | ハネ座金 | 22 | | M8 |



ブーム、アウトリガー用油圧配管 (1/4)
HYDRAULIC LINE FOR BOOM & OUTRIGGER (1/4)

符号

- 1 M27
- 2 M27
- 3 M27
- 4 M27
- 5 M56
- 6 M56
- 7 M56
- 8 M56
- 9 M59
- 10 M59
- 11 L50
- 12 L50
- 13 M56
- 14 M50
- 15 M57
- 16 L68

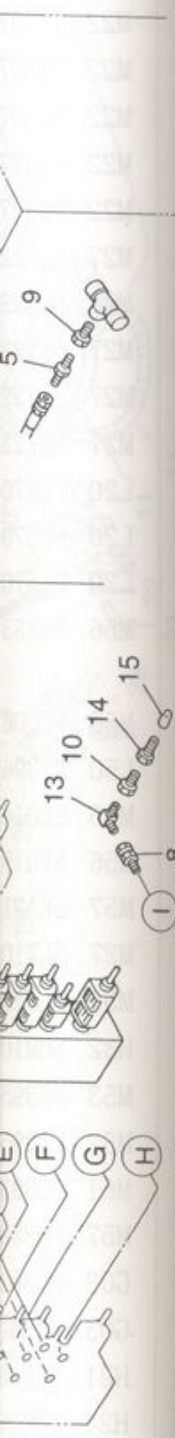


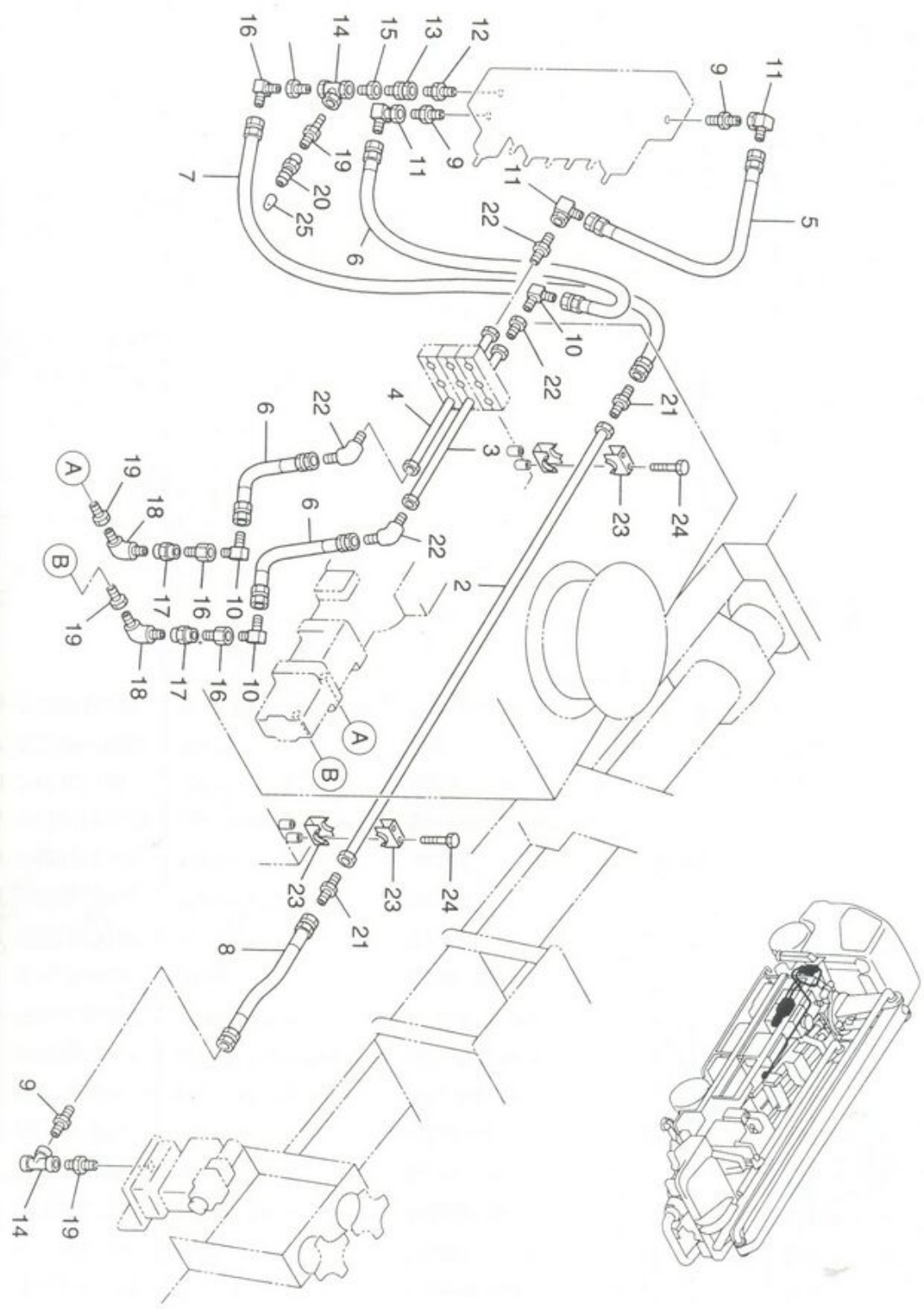
ЗАПЧАСТИ ДЛЯ БЕТОННАСОСОВ

+79180710333

ブーム、アウトリガー用油圧配管 (1/4)
HYDRAULIC LINE FOR BOOM & OUTRIGGER(1/4)

| 部品 Key | 部品番号 Parts No. | 部品名称 Parts Name | 1台分 数量 Q'ty Per Unit | 1個の 重量 (kg) WEIGHT | 備 考 Remarks |
|-----------|-------------------|-------------------------------------|----------------------------|--------------------------|----------------|
| | | 油圧配管組立品 Hydraulic Line | | | |
| 1 | M27 SLT1281000 | 高圧ゴムホース Rubber Hose | 6 | | 1/4 × 1000 |
| 2 | M27 SLT1071200 | 高圧ゴムホース Rubber Hose | 1 | | 1/4 × 1200 |
| 3 | M27 SLT1210300 | 高圧ゴムホース Rubber Hose | 1 | | 1/4 × 300 |
| 4 | M27 SLT1210350 | 高圧ゴムホース Rubber Hose | 1 | | 1/4 × 350 |
| 5 | M56 SLU1015000 | アダプタ Adapter | 18 | | 1/4 |
| 6 | M56 SLU1408000 | 90° アダプタ 90° Adapter | 6 | | 1/4 |
| 7 | M56 P638396000 | 90° Oリング付アダプタ 90° Adapter | 1 | | 1/4 |
| 8 | M56 SLU0608000 | ユニオンアダプタ Union Adapter | 9 | | 1/4 |
| 9 | M59 SKN1015080 | ブッシュ Bushing | 1 | | 1/2 × 1/4 |
| 10 | M59 SKN1010080 | ブッシュ Bushing | 22 | | 3/8 × 1/4 |
| 11 | L50 P639627000 | スロットルバルブ Valve | 5 | | |
| 12 | L50 P639547000 | スロットルバルブ Valve | 2 | | |
| 13 | M56 P539711000 | 90° ユニオンアダプタ 90° Union Adapter | 2 | | |
| 14 | M50 P539514000 | カプラノーズ Copula Nose | 2 | | 1/4 |
| 15 | M57 P538904680 | キャップ Cap | 2 | | 3/8 |
| 16 | L68 P639544004 | ブーム用バルブブロック Valve Block | 1 | | |





Boom, outrigger hydraulic line (2/4)
 Boom, аутригера-устройство гидравлическая линия (2/4)

| | |
|----|-----|
| 1 | L07 |
| 2 | M27 |
| 3 | M27 |
| 4 | M27 |
| 5 | M22 |
| 6 | M22 |
| 7 | M22 |
| 8 | M56 |
| 9 | M56 |
| 10 | M56 |
| 11 | M56 |
| 12 | M54 |
| 13 | M59 |
| 14 | M57 |
| 15 | M57 |
| 16 | M53 |
| 17 | M52 |
| 18 | M53 |
| 19 | M52 |
| 20 | M50 |
| 21 | M52 |
| 22 | M51 |
| 23 | G03 |
| 24 | H24 |
| 25 | M57 |

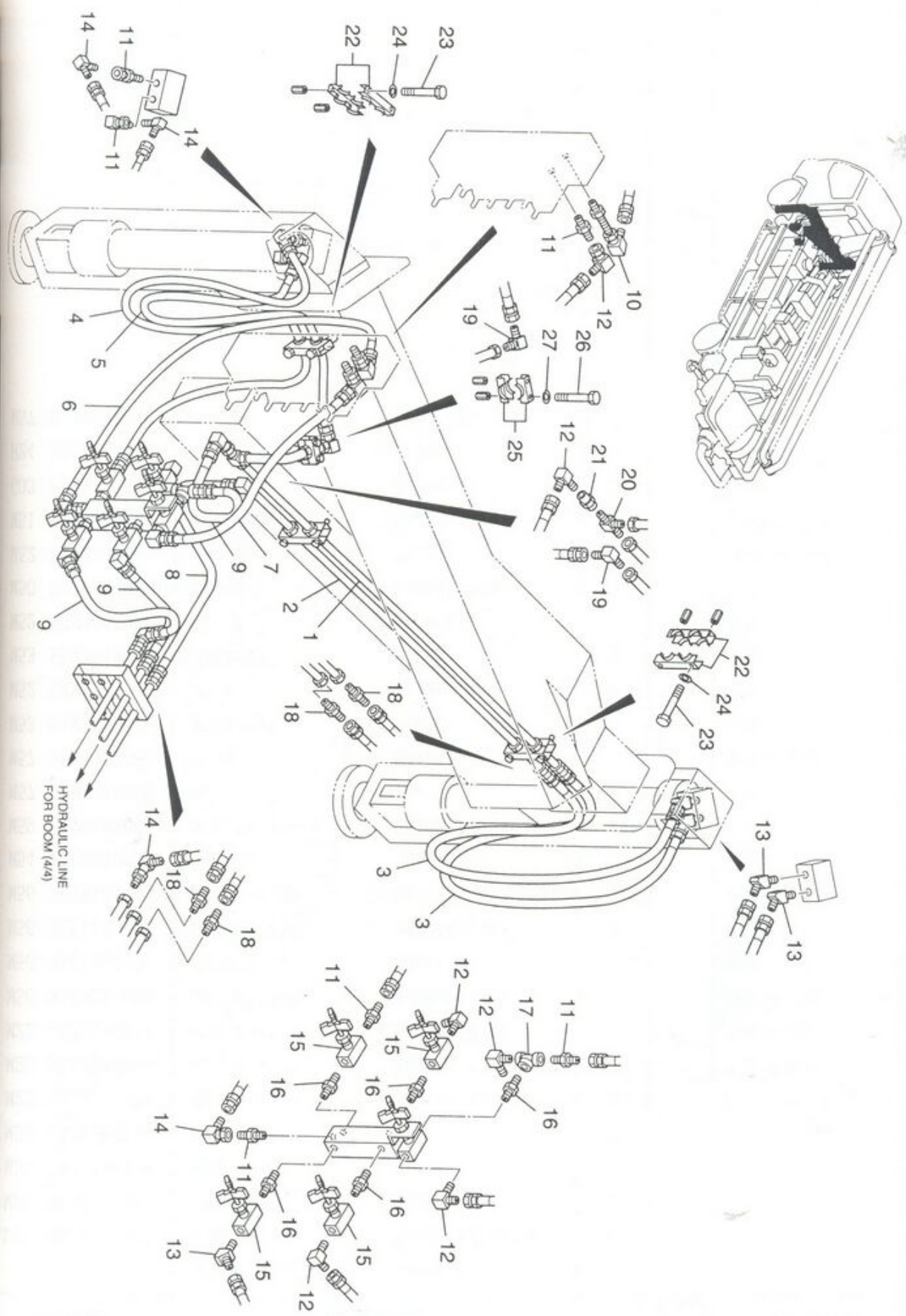
符号
Key



ЗАПЧАСТИ ДЛЯ БЕТОННАСОСОВ
 +79180710333

ブーム、アウトリガー用油圧配管 (2/4)
HYDRAULIC LINE FOR BOOM & OUTRIGGER(2/4)

| 符号 Key | 部品番号 Parts No. | 部品名称 Parts Name | 1台分 数量 Q'ty Per Unit | 1個の 重量 (kg) WEIGHT | 備 考 Remarks |
|-----------|-------------------|--------------------|----------------------------|--------------------------|------------------------|
| | | 油圧配管組立品 | | | Hydraulic Line |
| 1 | L07 PA38117000 | 電磁弁 | 1 | | Solenoid Valve |
| 2 | M27 PA38187000 | 油圧パイプ | 1 | | Pipe |
| 3 | M27 PA38188000 | 油圧パイプ | 1 | | Pipe |
| 4 | M27 PA38189000 | 油圧パイプ | 1 | | Pipe |
| 5 | M22 SLT2281000 | 高压ゴムホース | 1 | | Rubber Hose 3/8 × 1000 |
| 6 | M22 SLT2280800 | 高压ゴムホース | 3 | | Rubber Hose 3/8 × 800 |
| 7 | M22 SLT2210750 | 高压ゴムホース | 1 | | Rubber Hose 3/8 × 750 |
| 8 | M56 SLT2210500 | 高压ゴムホース | 1 | | Rubber Hose 3/8 × 500 |
| 9 | M56 SLU1010000 | アダプタ | 3 | | Adapter 3/8 |
| 10 | M56 SLU1410000 | 90° アダプタ | 4 | | 90° Adapter 3/8 |
| 11 | M56 P638404000 | 90° ユニオンアダプタ | 3 | | 90° Union Adapter 3/8 |
| 12 | M54 SLU9010000 | アダプタ | 1 | | Adapter 3/8 |
| 13 | M59 SKM0608000 | ユニオンアダプタ | 1 | | Union Adapter 3/8 |
| 14 | M57 SKM9010000 | ティ | 2 | | Tee 3/8 |
| 15 | M57 SKM1010080 | ブッシュ | 2 | | Bushing 3/8 × 1/4 |
| 16 | M53 SKM1110000 | メスオスソケット | 1 | | Socket 3/8 |
| 17 | M52 SKM2015000 | ソケット | 2 | | Socket 3/8 |
| 18 | M53 SKM1110000 | メスオスエルボ | 2 | | Elbow 3/8 |
| 19 | M52 SKM4015000 | ニップル | 4 | | Nipple 3/8 |
| 20 | M50 P539514000 | カプラノーズ | 1 | | Copula Nose 3/8 |
| 21 | M52 P638592000 | ニップル | 2 | | Nipple φ18 × 3/8 |
| 22 | M51 P539595000 | ホース接続ユニオン 90° | 4 | | Union φ18 × 3/8 |
| 23 | G03 P538902610 | マルチクランプ | 2 | | Clamp 1列目 |
| 24 | H24 SBA0805060 | 六角ボルト | 4 | | Bolt M8 × 50 |
| 25 | M57 P538904680 | キャップ | 1 | | Cap |



Boom & Outrigger Hydraulic Line (3/4)
 Boom & Outrigger Hydraulic Line (3/4)

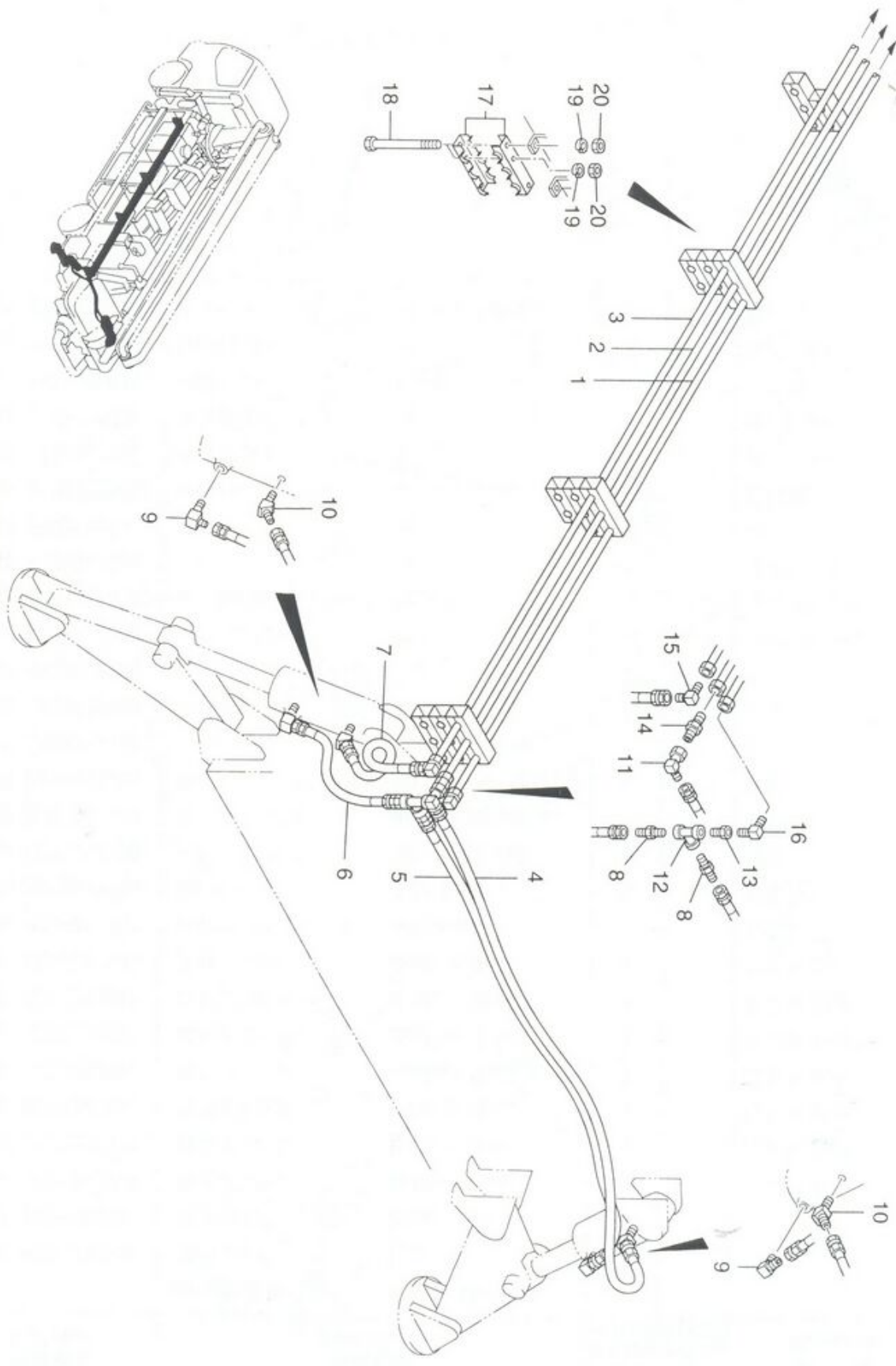
| 符号 | Key |
|----|-------|
| 1 | M22 P |
| 2 | M22 P |
| 3 | M27 S |
| 4 | M27 S |
| 5 | M27 S |
| 6 | M27 S |
| 7 | M27 S |
| 8 | M27 S |
| 9 | M27 S |
| 10 | M56 P |
| 11 | M56 S |
| 12 | M56 S |
| 13 | M56 S |
| 14 | M56 P |
| 15 | L50 P |
| 16 | M54 S |
| 17 | M52 S |
| 18 | M51 P |
| 19 | M51 P |
| 20 | M54 P |
| 21 | M57 S |
| 22 | G03 P |
| 23 | H21 S |
| 24 | H24 S |
| 25 | G03 P |
| 26 | H21 S |
| 27 | H24 S |

ブーム、アウトリガー用油圧配管 (3/4)
HYDRAULIC LINE FOR BOOM & OUTRIGGER(3/4)

| 符号 Key | 部品番号 Parts No. | 部品名称 Parts Name | 1台分 数量 Q'ty Per Unit | 1個の 重量 (kg) WEIGHT | 備考 Remarks |
|-----------|-------------------|-------------------------------------|----------------------------|--------------------------|---------------|
| | | 油圧配管組立品 Hydraulic Line | | | |
| 1 | M22 PA38190000 | 油圧パイプ Pipe | 1 | | |
| 2 | M22 PA38191000 | 油圧パイプ Pipe | 1 | | |
| 3 | M27 SLT1281850 | 高圧ゴムホース Rubber Hose | 2 | | 1/4 × 1850 |
| 4 | M27 SLT1282500 | 高圧ゴムホース Rubber Hose | 1 | | 1/4 × 2500 |
| 5 | M27 SLT1282100 | 高圧ゴムホース Rubber Hose | 1 | | 1/4 × 2100 |
| 6 | M27 SLT1280900 | 高圧ゴムホース Rubber Hose | 1 | | 1/4 × 900 |
| 7 | M27 SLT1280550 | 高圧ゴムホース Rubber Hose | 1 | | 1/4 × 550 |
| 8 | M27 SLT1280450 | 高圧ゴムホース Rubber Hose | 1 | | 1/4 × 450 |
| 9 | M27 SLT1280300 | 高圧ゴムホース Rubber Hose | 3 | | 1/4 × 300 |
| 10 | M56 P539711000 | Oリング付アダプタ Adaptor | 1 | | 1/4 |
| 11 | M56 SLU1008000 | アダプタ Adaptor | 5 | | 1/4 |
| 12 | M56 SLU1408000 | 90° アダプタ 90° Adaptor | 6 | | 1/4 |
| 13 | M56 SLU1508000 | 45° アダプタ 45° Adaptor | 3 | | 1/4 |
| 14 | M56 P638403000 | 90° ユニオンアダプタ 90° Union Adaptor | 4 | | 1/4 |
| 15 | L50 P639371000 | ニードル弁 Needle Valve | 5 | | 1/4 |
| 16 | M54 SKM4008000 | ニップル Nipple | 5 | | 1/4 |
| 17 | M52 SKM9008000 | ティ Tee | 1 | | 1/4 |
| 18 | M51 P638377000 | ホース接続ユニオン Union | 4 | | φ 15 × 1/4 |
| 19 | M51 P638376000 | ホース接続ユニオン 90° Union | 2 | | φ 15 × 1/4 |
| 20 | M54 P539591000 | ティ Tee | 1 | | φ 15 × 1/4 |
| 21 | M57 SKM200800 | ソケット Socket | 1 | | 1/4 |
| 22 | G03 P538902620 | マルチクランプ Clamp | 1 | | 2列用 |
| 23 | H21 SAB0805060 | 六角ボルト Bolt | 4 | | M8 × 50 |
| 24 | H24 SBK0800220 | ハネ座金 Spring Washer | 4 | | M8 × 50 |
| 25 | G03 P538902610 | マルチクランプ Clamp | 1 | | 1列用 |
| 26 | H21 SAB0805060 | 六角ボルト Bolt | 2 | | M8 × 50 |
| 27 | H24 SBK0800220 | ハネ座金 Spring Washer | 2 | | M8 |



HYDRAULIC LINE
FOR BOOM (3/4)



boom、アウトリガー用油圧配管 (4/4)
HYDRAULIC LINE FOR BOOM & OUTRIGGER(4/4)

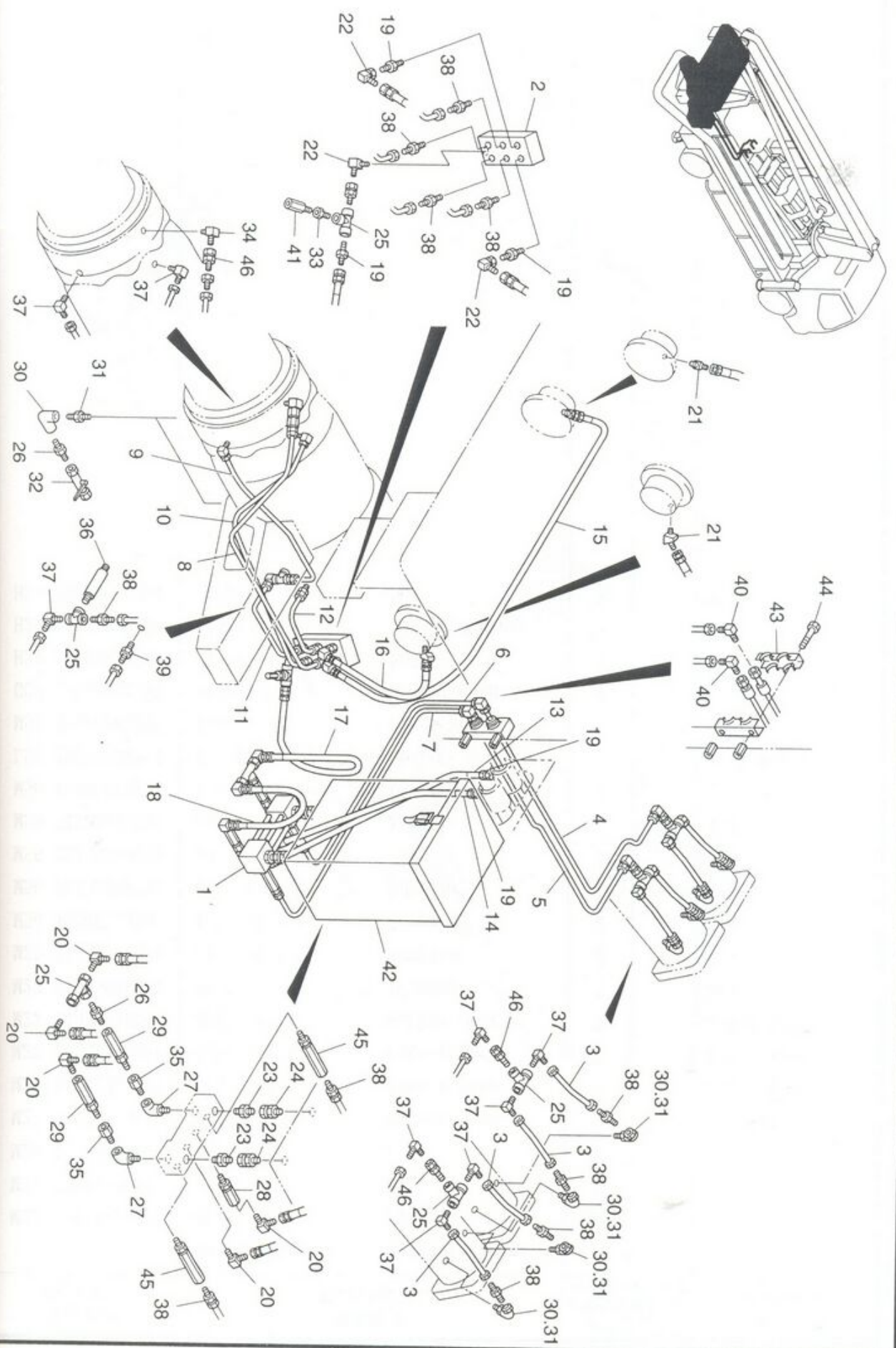
| 符号 | 部 |
|----|--------|
| 1 | M22 P |
| 2 | M22 P |
| 3 | M22 P |
| 4 | M27 S |
| 5 | M27 S |
| 6 | M27 S |
| 7 | M27 S |
| 8 | M27 S |
| 9 | M27 S |
| 10 | M56 P |
| 11 | M56 S |
| 12 | M56 S |
| 13 | M56 S |
| 14 | M56 P |
| 15 | L50 P |
| 16 | M53 P |
| 17 | G03 P |
| 18 | H21 SA |
| 19 | H24 SB |
| 20 | H23 SB |



ЗАПЧАСТИ ДЛЯ БЕТОННАСОСОВ
+79180710333

ブーム、アウトリガー用油圧配管 (4/4)
HYDRAULIC LINE FOR BOOM & OUTRIGGER(4/4)

| 符号 Key | 部品番号 Parts No. | 部品名称 Parts Name | 1台分 数量 Q'ty Per Unit | 1個の 重量 (kg) WEIGHT | 備 考 Remarks |
|-----------|-------------------|-----------------------------|----------------------------|--------------------------|----------------|
| | | 油圧配管組立品 Hydraulic Line | | | |
| 1 | M22 PA38192000 | 油圧パイプ Pipe | 1 | | |
| 2 | M22 PA38193000 | 油圧パイプ Pipe | 1 | | |
| 3 | M22 PA38194000 | 油圧パイプ Pipe | 1 | | |
| 4 | M27 SLT1281400 | 高圧ゴムホース Rubber Hose | 1 | | 1/4 × 1400 |
| 5 | M27 SLT1281200 | 高圧ゴムホース Rubber Hose | 1 | | 1/4 × 1200 |
| 6 | M27 SLT1280900 | 高圧ゴムホース Rubber Hose | 1 | | 1/4 × 900 |
| 7 | M27 SLT1280550 | 高圧ゴムホース Rubber Hose | 1 | | 1/4 × 550 |
| 8 | M27 SLT1280450 | アダプタ Adaptor | 1 | | 1/4 |
| 9 | M27 SLT1280300 | 90° アダプタ Adaptor | 2 | | 1/4 |
| 10 | M56 P539711000 | 45° アダプタ Adaptor | 2 | | 1/4 |
| 11 | M56 SLU1008000 | 90° ユニオン アダプタ Adaptor | 1 | | 1/4 |
| 12 | M56 SLU1408000 | ティ Tee | 1 | | 1/4 |
| 13 | M56 SLU1508000 | ニップル Nipple | 1 | | 1/4 |
| 14 | M56 P638377000 | ホース接続ユニオン Union | 1 | | φ 15 × 1/4 |
| 15 | L50 P638376000 | ホース接続ユニオン 90° Union | 1 | | φ 15 × 1/4 |
| 16 | M53 P539596000 | エルボ Elbow | 1 | | |
| 17 | G03 P538902630 | マルチクランプ Pipe Support | 4 | | |
| 18 | H21 SAB0805060 | 六角ボルト Bolt | 8 | | M8 × 50 |
| 19 | H24 SBK0800220 | ハネ座金 Spring Washer | 8 | | M8 |
| 20 | H23 SBA0812100 | 六角ナット Nut | 8 | | M8 |



混凝土泵
LUBRICATION LINE

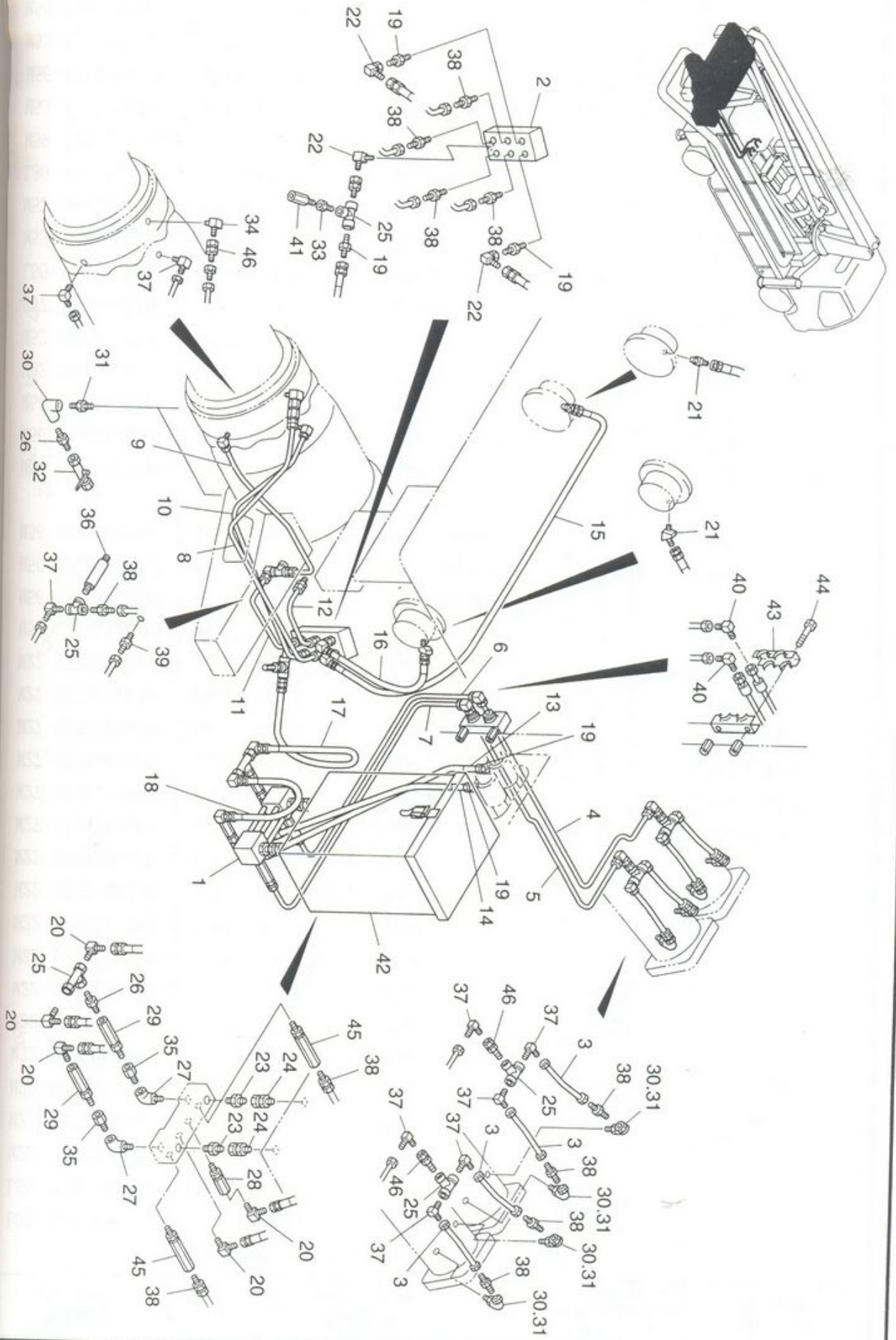


ЗАПЧАСТИ ДЛЯ БЕТОННАСОСОВ
+79180710333

| 符号 | 部品番 | Parts I |
|----|-----------|---------|
| 1 | L03 P6399 | |
| 2 | L50 P5377 | |
| 3 | M22 P5379 | |
| 4 | M22 P5379 | |
| 5 | M22 P5379 | |
| 6 | M22 P5379 | |
| 7 | M22 P5379 | |
| 8 | M22 P5379 | |
| 9 | M22 P5379 | |
| 10 | M22 P5379 | |
| 11 | M22 P5379 | |
| 12 | M22 P5379 | |
| 13 | M27 SLT11 | |
| 14 | M27 SLT11 | |
| 15 | M27 SLT11 | |
| 16 | M27 SLT11 | |
| 17 | M27 SLT11 | |
| 18 | M27 SLT11 | |
| 19 | M56 SLU11 | |
| 20 | M56 SLU11 | |
| 21 | M56 SLU11 | |
| 22 | M56 P5399 | |
| 23 | M56 SLU11 | |
| 24 | M56 SLU11 | |
| 25 | M54 SKM9 | |
| 26 | M52 SKM4 | |
| 27 | M53 SKM3 | |
| 28 | M57 P53 | |
| 29 | L50 P53 | |
| 30 | M53 SKM3 | |
| 31 | M52 SKM3 | |
| 32 | L30 P53 | |
| 33 | M59 SKM3 | |
| 34 | M53 P53 | |
| 35 | M56 P53 | |
| 36 | M52 P53 | |
| 37 | M50 P53 | |
| 38 | M50 P53 | |

給油配管
LUBRICATION LINE

| 部号 Key | 部品番号 Parts No. | 部品名称 Parts Name | 1台分 数量 Q'ty Per Unit | 1個の 重量 (kg) WEIGHT | 備 考 Remarks |
|-----------|-------------------|--------------------|----------------------------|--------------------------|------------------|
| | | 給油配管 | | | Lubrication Line |
| 1 | L03 P639028000 | ケリー-スポンプ | Grease Pump | 1 | |
| 2 | L50 P537336000 | 分配弁 | Valve | 1 | |
| 3 | M22 P537902230 | パイプ (1) | Pipe | 4 | |
| 4 | M22 P537902240 | パイプ (2) | Pipe | 1 | |
| 5 | M22 P537902250 | パイプ (3) | Pipe | 1 | |
| 6 | M22 P537902260 | パイプ (4) | Pipe | 1 | |
| 7 | M22 P537902270 | パイプ (5) | Pipe | 1 | |
| 8 | M22 P537902280 | パイプ (6) | Pipe | 1 | |
| 9 | M22 P537902290 | パイプ (7) | Pipe | 1 | |
| 10 | M22 P537902300 | パイプ (8) | Pipe | 1 | |
| 11 | M22 P537902310 | パイプ (9) | Pipe | 1 | |
| 12 | M22 P537902320 | パイプ (10) | Pipe | 1 | |
| 13 | M27 SLT1280600 | 高压ゴムホース | Rubber Hose | 1 | 1/4 × 600 |
| 14 | M27 SLT1280550 | 高压ゴムホース | Rubber Hose | 1 | 1/4 × 550 |
| 15 | M27 SLT1071700 | 高压ゴムホース | Rubber Hose | 1 | 1/4 × 1700 |
| 16 | M27 SLT1070800 | 高压ゴムホース | Rubber Hose | 1 | 1/4 × 800 |
| 17 | M27 SLT1070750 | 高压ゴムホース | Rubber Hose | 1 | 1/4 × 750 |
| 18 | M27 SLT1070400 | 高压ゴムホース | Rubber Hose | 1 | 1/4 × 400 |
| 19 | M56 SLU1008000 | アダプタ | Adaptor | 5 | 1/4 |
| 20 | M56 SLU1408000 | 90° アダプタ | 90° Adaptor | 5 | 1/4 |
| 21 | M56 SLU1508000 | 45° アダプタ | 45° Aaptor | 2 | 1/4 |
| 22 | M56 P539711000 | 90° ユニオン アダプタ | 90° Union Adaptor | 3 | 1/4 |
| 23 | M56 SLU1020000 | アダプタ | Adaptor | 2 | 3/4 |
| 24 | M56 SLU0620000 | ユニオン アダプタ | Union Adaptor | 2 | 3/4 |
| 25 | M54 SKM9008000 | ティ | Tee | 5 | 1/4 |
| 26 | M52 SKM4008000 | ニップル | Nipple | 3 | 1/4 |
| 27 | M53 SKM1108000 | メスオス エルボ | Elbow | 2 | 1/4 |
| 28 | M57 P538902910 | メスオス ソケット | Socket | 1 | 1/4 |
| 29 | L50 P537337000 | チェック弁 70K | Check Valve | 2 | |
| 30 | M53 SKM1008000 | エルボ | Elbow | 6 | 1/4 |
| 31 | M52 SKN2010080 | 径違い ニップル | Nipple | 6 | 1/4 × 1/8 |
| 32 | L30 P537431000 | ボールバルブ | Ball Valve | 2 | 1/4 |
| 33 | M59 SKN1010080 | ブッシュ | Bushing | 1 | 1/4 × 1/8 |
| 34 | M53 P537902130 | メスオスエルボ | Elbow | 1 | 1/4 × 1/8 |
| 35 | M56 P537901400 | 特殊アダプタ | Adaptor | 2 | 1/4 |
| 36 | M52 P537902140 | パイプ | Pipe | 1 | |
| 37 | M50 P539598000 | くい込み継手 90° | 90° Connector | 9 | 1/4 × φ8 |
| 38 | M50 P539010000 | くい込み継手 | Connector | 11 | 1/4 × φ8 |



給油配管
LUBRICATION LINE



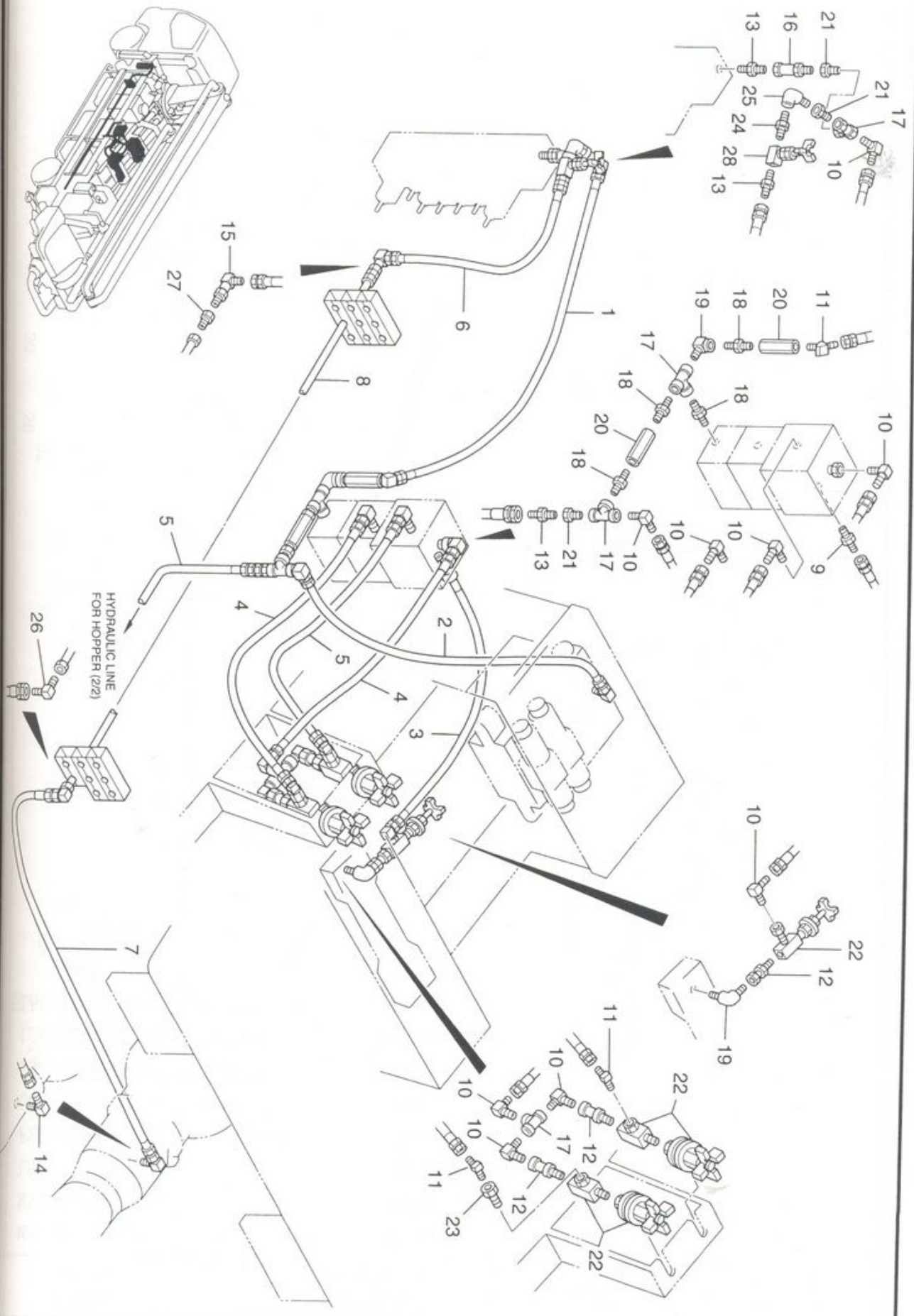
ЗАПЧАСТИ ДЛЯ БЕТОННАСОСОВ
+79180710333

| 符号 | 部品番号 |
|----|-----------|
| 39 | M50 P5396 |
| 40 | M53 P5396 |
| 41 | L52 P5373 |
| 42 | F20 P5374 |
| 43 | G03 P5389 |
| 44 | H21 SAB08 |
| 45 | L50 P5373 |
| 46 | L50 P5373 |

給油配管
LUBRICATION LINE

| 符号 Key | 部品番号 Parts No. | 部品名称 Parts Name | 1台分 数量 Q'ty Per Unit | 1個の 重量 (kg) WEIGHT | 備考 Remarks |
|-----------|-------------------|-------------------------|----------------------------|--------------------------|---------------|
| 39 | M50 P539011000 | くい込み継手 Connecter | 1 | | 1/8 × φ8 |
| 40 | M53 P539602000 | エルボ° Elbow | 2 | | 1/4 |
| 41 | L52 P537337000 | リリ-フ弁 Relief Valve | 1 | | |
| 42 | F20 P537416000 | グ-リースタンク Grease Tank | 1 | | |
| 43 | G03 P538902620 | マルチクランプ° Cramp | 1 | | 2列用 |
| 44 | H21 SAB0805060 | 六角ボ-ルト Bolt | 2 | | M8 × 50 |
| 45 | L50 P537337000 | チエック弁 Check Valve | 2 | | |
| 46 | L50 P537334000 | チエック弁 Check Valve | 3 | | |





アジター油圧配管
HYDRAULIC LINE FOR AGITATOR

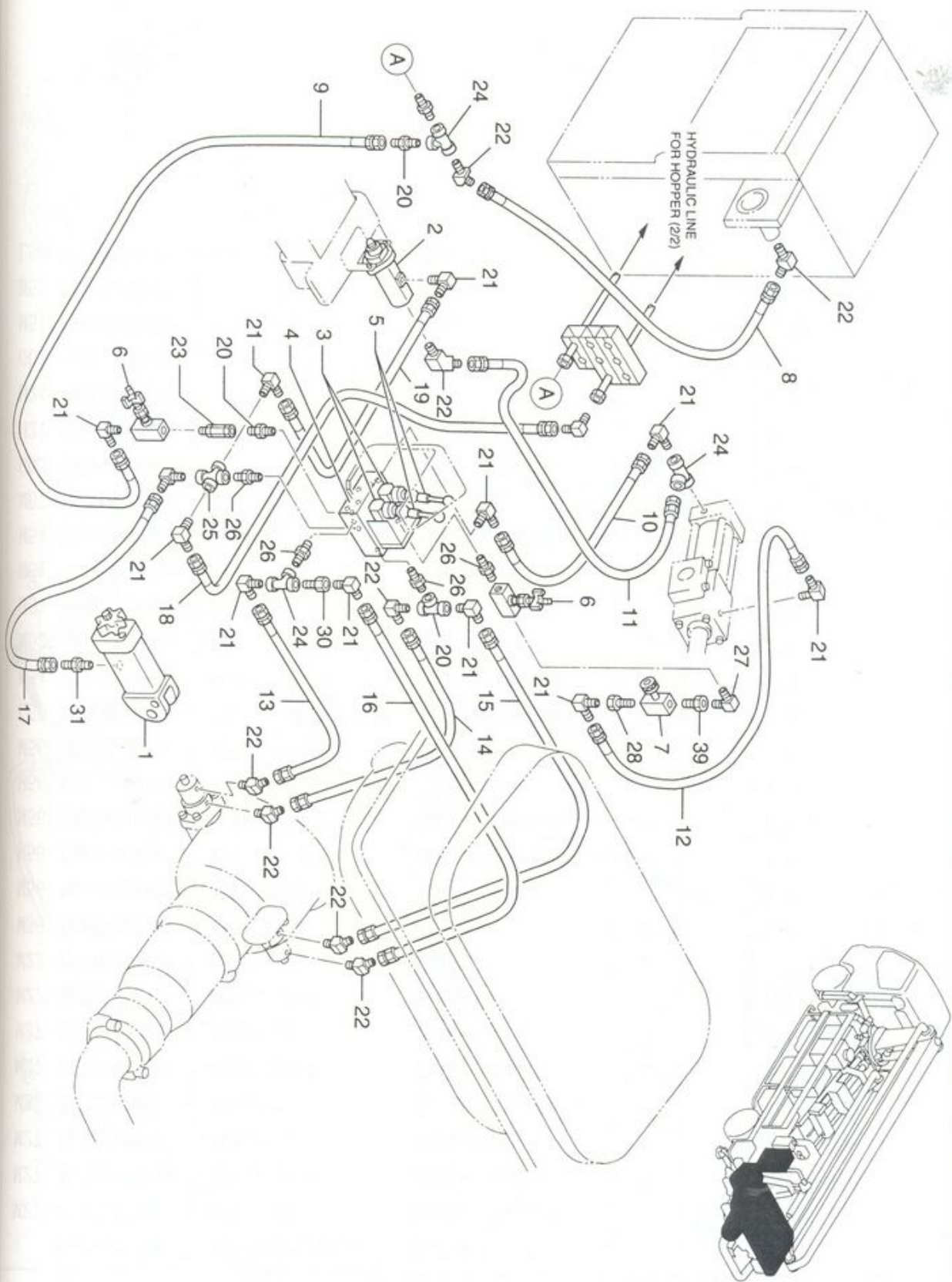
| | |
|----|-------|
| 符号 | Key |
| 1 | M27 S |
| 2 | M27 S |
| 3 | M27 S |
| 4 | M27 S |
| 5 | M27 S |
| 6 | M27 S |
| 7 | M27 S |
| 8 | M22 P |
| 9 | M56 S |
| 10 | M56 S |
| 11 | M56 S |
| 12 | M56 S |
| 13 | M56 S |
| 14 | M56 S |
| 15 | L50 P |
| 16 | M54 S |
| 17 | M52 S |
| 18 | M51 S |
| 19 | M51 S |
| 20 | M54 P |
| 21 | M57 S |
| 22 | G03 P |
| 23 | H21 P |
| 24 | H24 S |
| 25 | G03 S |
| 26 | M51 P |
| 27 | M51 P |
| 28 | L50 P |



アジテータ油圧配管
HYDRAULIC LINE FOR AGITATOR

| 部号 Key | 部品番号 Parts No. | 部品名称 Parts Name | 1台分 数量 Q'ty Per Unit | 1個の 重量 (kg) WEIGHT | 備 考 Remarks |
|-----------|-------------------|--------------------|----------------------------|--------------------------|----------------|
| | P639028000 | 油圧配管組立品 | Hydraulic Line | | |
| 1 | M27 SLT2071900 | 高压ゴムホース | Rubber Hose | 1 | 3/8 × 1900 |
| 2 | M27 SLT2280800 | 高压ゴムホース | Rubber Hose | 1 | 3/8 × 800 |
| 3 | M27 SLT2280500 | 高压ゴムホース | Rubber Hose | 1 | 3/8 × 500 |
| 4 | M27 SLT2280450 | 高压ゴムホース | Rubber Hose | 2 | 3/8 × 450 |
| 5 | M27 SLT1280400 | 高压ゴムホース | Rubber Hose | 2 | 1/4 × 400 |
| 6 | M27 SLT1071000 | 高压ゴムホース | Rubber Hose | 1 | 1/4 × 1000 |
| 7 | M27 SLT1071700 | 高压ゴムホース | Rubber Hose | 1 | 1/4 × 1700 |
| 8 | M22 P538912860 | 油圧パイプ | Pipe | 1 | |
| 9 | M56 SLU1010000 | アダプタ | Adaptor | 2 | 3/8 |
| 10 | M56 SLT1410000 | 90° アダプタ | 90° Adaptor | 9 | 3/8 |
| 11 | M56 SLU1510000 | 45° アダプタ | 45° Adaptor | 3 | 3/8 |
| 12 | M56 SLU0610000 | ユニオン アダプタ | Union Adaptor | 3 | 3/8 |
| 13 | M56 SLU1008000 | アダプタ | Adaptor | 3 | 3/8 |
| 14 | M56 SLU1408000 | 90° アダプタ | 90° Adaptor | 1 | 1/4 |
| 15 | L50 P639371000 | 90° ユニオン アダプタ | 90° Union Adaptor | 1 | 1/4 |
| 16 | M54 SLU0608000 | ユニオン アダプタ | Union Adaptor | 1 | 1/4 |
| 17 | M52 SKM9010800 | ティ | Tee | 3 | 3/8 |
| 18 | M51 SKM4015000 | ニップル | Nipple | 4 | 3/8 |
| 19 | M51 SKM1110000 | メスオス エルボ | Elbow | 2 | 3/8 |
| 20 | M54 P639549000 | チェック弁 | Check Valve | 2 | 3/8 |
| 21 | M57 SKN1010080 | ブッシュ | Bushing | 3 | 3/8 × 1/4 |
| 22 | G03 P638804000 | ニードル弁 | Needle Valve | 3 | 3/8 |
| 23 | H21 P538904590 | メソス ソケット | Socket | 2 | 3/8 |
| 24 | H24 SKM4008000 | ニップル | Nipple | 1 | 1/4 |
| 25 | G03 SKM1108000 | メスオス エルボ | Elbow | 1 | 1/4 |
| 26 | M51 P638376000 | ホース接続ユニオン 90° | Union | 1 | φ 15 × 1/4 |
| 27 | M51 P638377000 | ホース接続ユニオン | Union | 1 | φ 15 × 1/4 |
| 28 | L50 P639371000 | ニードル弁 | Needle Valve | 1 | 1/4 |





ホッパー開閉配管 (1/2)
HYDRAULIC LINE FOR HOPPER(1/2)

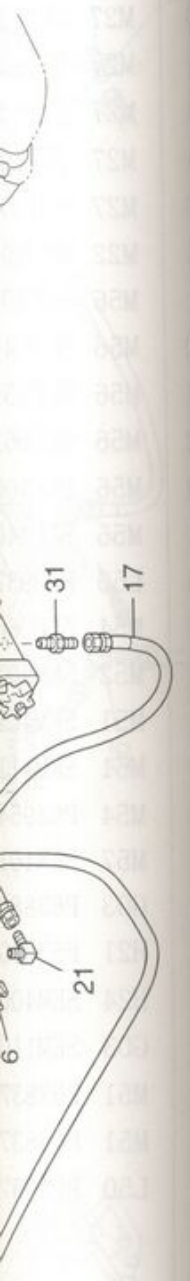
| 符号 | 部号 |
|----|--------|
| 1 | L01 P3 |
| 2 | L52 P6 |
| 3 | L52 P3 |
| 4 | M12 P5 |
| 5 | M21 P5 |
| 6 | L50 P6 |
| 7 | L52 P5 |
| 8 | M27 SL |
| 9 | M27 SL |
| 10 | M27 SL |
| 11 | M27 SL |
| 12 | M27 SL |
| 13 | M27 SL |
| 14 | M27 SL |
| 15 | M27 SL |
| 16 | M27 SL |
| 17 | M27 SL |
| 18 | M27 SL |
| 19 | M27 SL |
| 20 | M56 SL |
| 21 | M56 SL |
| 22 | M56 SL |
| 23 | M56 SL |
| 24 | M54 SK |
| 25 | M50 P3 |
| 26 | M52 SK |
| 27 | M53 SK |
| 28 | M59 SK |
| 29 | M52 SK |
| 30 | M57 P3 |
| 31 | M56 P3 |

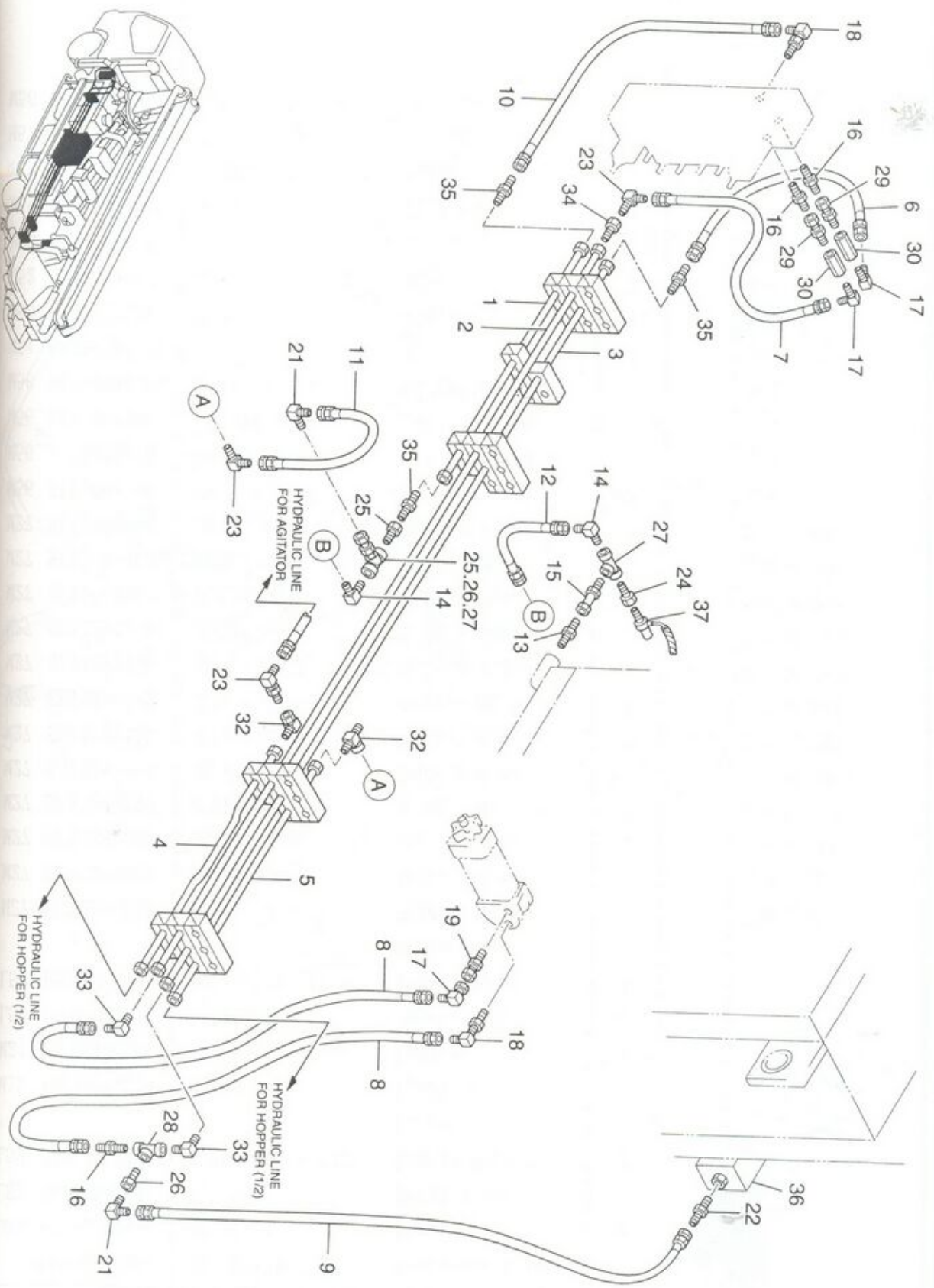


ЗАПЧАСТИ ДЛЯ БЕТОННАСОСОВ
+79180710333

ホッパー開閉配管 (1/2)
HYDRAULIC LINE FOR HOPPER(1/2)

| 符号 Key | 部品番号 Parts No. | 部品名称 Parts Name | 1台分 数量 Q'ty Per Unit | 1個の 重量 (kg) WEIGHT | 備 考 Remarks |
|-----------|-------------------|--------------------|----------------------------|--------------------------|----------------|
| | P639028000 | 油圧配管組立品 | Hydraulic Line | | |
| 1 | L01 P536618000 | 油圧モータ | Motor | 1 | |
| 2 | L52 P639294000 | リリ-フ弁 | Relif Valve | 1 | |
| 3 | L52 P539180000 | マニュアルオペレートバルブ* | Manual Operat Valve | 2 | |
| 4 | M12 P538910210 | 配管ブロック | Block | 1 | |
| 5 | M21 P533908381 | カラ- | Caller | 2 | |
| 6 | L50 P639371000 | ニードル弁 | Needle Valve | 2 | |
| 7 | L52 P539180000 | フロートコントロールバルブ* | Frow Control Valve | 1 | |
| 8 | M27 SLT1280750 | 高圧ゴムホース | Rubber Hose | 1 | 1/4 × 750 |
| 9 | M27 SLU1280550 | 高圧ゴムホース | Rubber Hose | 1 | 1/4 × 550 |
| 10 | M27 SLT1281100 | 高圧ゴムホース | Rubber Hose | 1 | 1/4 × 1100 |
| 11 | M27 SLT1280350 | 高圧ゴムホース | Rubber Hose | 1 | 1/4 × 350 |
| 12 | M27 SLT1281000 | 高圧ゴムホース | Rubber Hose | 1 | 1/4 × 1000 |
| 13 | M27 SLT1280450 | 高圧ゴムホース | Rubber Hose | 1 | 1/4 × 450 |
| 14 | M27 SLT1280400 | 高圧ゴムホース | Rubber Hose | 1 | 1/4 × 400 |
| 15 | M27 SLT1281450 | 高圧ゴムホース | Needle Valve | 1 | 1/4 × 1450 |
| 16 | M27 SLT1281300 | 高圧ゴムホース | Rubber Hose | 1 | 1/4 × 1300 |
| 17 | M27 SLT1070700 | 高圧ゴムホース | Rubber Hose | 1 | 1/4 × 700 |
| 18 | M27 SLT1070450 | 高圧ゴムホース | Rubber Hose | 1 | 1/4 × 450 |
| 19 | M27 SLT1070800 | 高圧ゴムホース | Rubber Hose | 1 | 1/4 × 800 |
| 20 | M56 SLU1008000 | アダプタ | Adaptor | 3 | 1/4 |
| 21 | M56 SLU1408000 | 90° アダプタ | 90° Adaptor | 13 | 1/4 |
| 22 | M56 SLU1508000 | 45° アダプタ | 45° Adaptor | 7 | 1/4 |
| 23 | M56 SLU0608000 | ユニオン アダプタ | Union Adaptor | 1 | 1/4 |
| 24 | M54 SKM9008000 | ティ | Tee | 4 | 1/4 |
| 25 | M50 P538977200 | クロス | Cross | 1 | 1/4 |
| 26 | M52 SKM4008000 | ニップル | Nipple | 4 | 1/4 |
| 27 | M53 SKM1108000 | メスオス エルボ* | Elbow | 1 | 1/4 |
| 28 | M59 SKN1010080 | ブッシュ | Bushing | 1 | 3/8 × 1/4 |
| 29 | M52 SKN2010080 | 径違いニップル | Nipple | 1 | 3/8 × 1/4 |
| 30 | M57 P538902910 | メスオス ソケット | Socket | 1 | 1/4 |
| 31 | M56 P638989000 | Oリング付アダプタ | Adaptor | 1 | 1/4 |





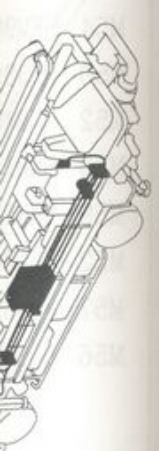
ホッパー開閉配管 (2/2)
HYDRAULIC LINE FOR HOPPER (2/2)

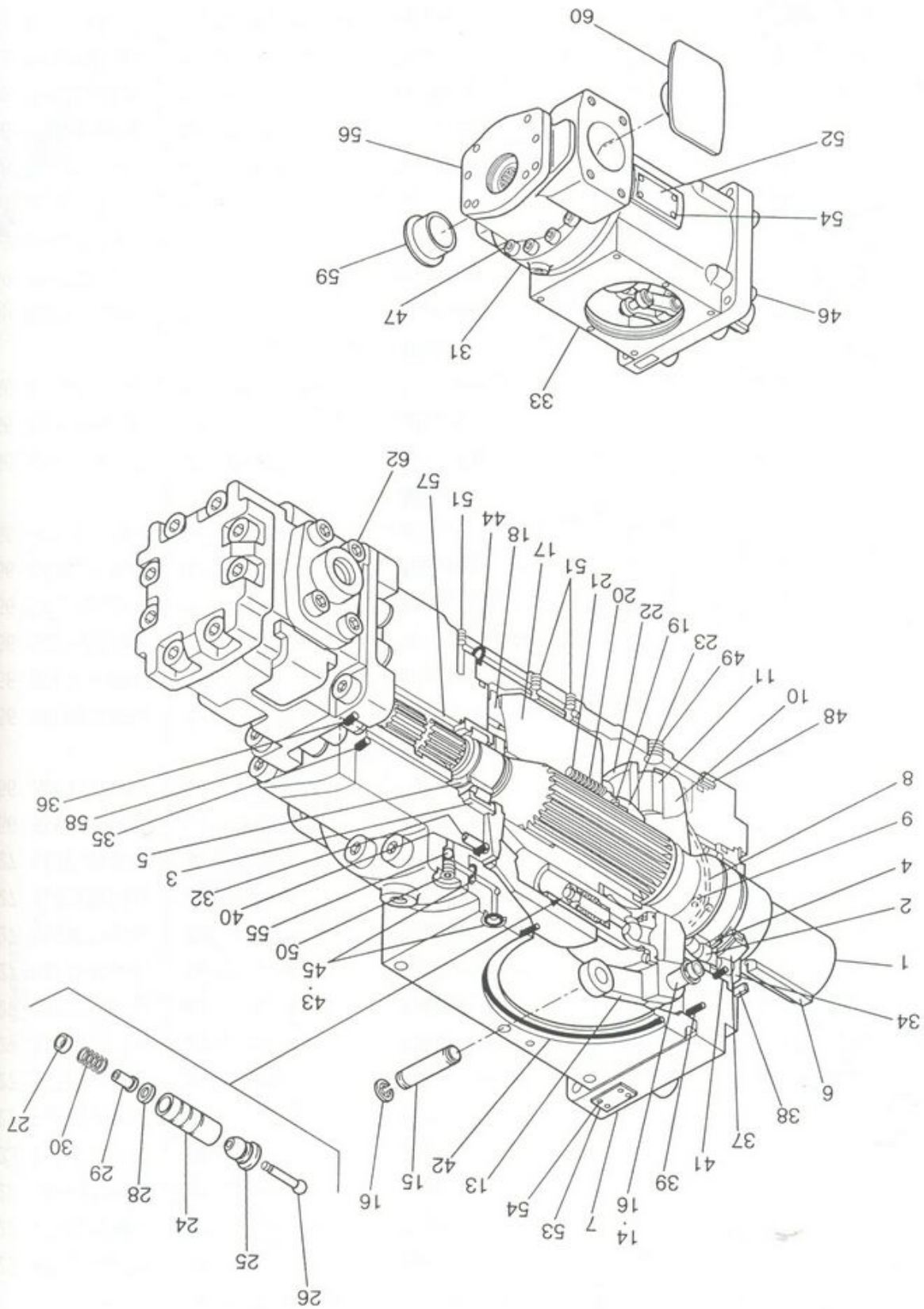
| Part | 符号 |
|------------|----|
| M22 P53 | 1 |
| M22 P53 | 2 |
| M22 P53 | 3 |
| M22 P53 | 4 |
| M22 P53 | 5 |
| M27 SLT | 6 |
| M27 SLT | 7 |
| M27 SLT | 8 |
| M27 SLT | 9 |
| M27 SLT | 10 |
| M27 SLT | 11 |
| M27 SLT | 12 |
| M56 SLU | 13 |
| M56 SLU | 14 |
| M56 SLU | 15 |
| M56 SLU | 16 |
| M56 SLU | 17 |
| M56 SLU | 18 |
| M56 SLU | 19 |
| M56 P638 | 20 |
| M56 SLU | 21 |
| M56 SLU | 22 |
| M56 P539 | 23 |
| M59 SKN | 24 |
| M59 SKN | 25 |
| M59 SKN | 26 |
| M54 SLU | 28 |
| M56 SLU | 29 |
| M56 P537 | 30 |
| M59 SKN | 31 |
| M51 P638 | 32 |
| M51 P638 | 33 |
| M53 P539 | 34 |
| M52 P539 | 35 |
| M54 P668 | 36 |
| P25 P54259 | 37 |



ホッパー開閉配管 (2/2)
HYDRAULIC LINE FOR HOPPER(2/2)

| 品号 Key | 部品番号 Parts No. | 部品名称 Parts Name | 1台分 数量 Q'ty Per Unit | 1個の 重量 (kg) WEIGHT | 備 考 Remarks |
|-----------|-------------------|---------------------------------------|----------------------------|--------------------------|----------------|
| | | 油圧配管組立品 Hydraulic Line | | | |
| 1 | M22 P538912870 | 油圧パイプ Pipe | 1 | | |
| 2 | M22 P538912880 | 油圧パイプ Pipe | 1 | | |
| 3 | M22 P538912890 | 油圧パイプ Pipe | 1 | | |
| 4 | M22 P538912900 | 油圧パイプ Pipe | 1 | | |
| 5 | M22 P538912910 | 油圧パイプ Pipe | 1 | | |
| 6 | M27 SLT3210800 | 高圧ゴムホース Rubber Hose | 1 | | 1/2 × 800 |
| 7 | M27 SLT3211100 | 高圧ゴムホース Rubber Hose | 1 | | 1/2 × 1100 |
| 8 | M27 SLT3210950 | 高圧ゴムホース Rubber Hose | 2 | | 1/2 × 950 |
| 9 | M27 SLT1210500 | 高圧ゴムホース Rubber Hose | 1 | | 1/4 × 500 |
| 10 | M27 SLT3071000 | 高圧ゴムホース Rubber Hose | 1 | | 1/2 × 1000 |
| 11 | M27 SLT1070500 | 高圧ゴムホース Rubber Hose | 1 | | 1/4 × 500 |
| 12 | M27 SLT6070550 | 高圧ゴムホース Rubber Hose | 1 | | 1 × 550 |
| 13 | M56 SLU1025000 | アダプタ Adaptor | 1 | | 1 |
| 14 | M56 SLU1425000 | 90° ユニオン アダプタ 90° Union Adaptor | 1 | | 1 |
| 15 | M56 SLU0625000 | ユニオン アダプタ Union Adaptor | 1 | | 1 |
| 16 | M56 SLU1015000 | アダプタ Adaptor | 4 | | 1/2 |
| 17 | M56 SLU1415000 | 90° アダプタ 90° Adaptor | 2 | | 1/2 |
| 18 | M56 P638398000 | 90° Oリング付アダプタ 90° Adaptor | 2 | | 1/2 |
| 19 | M56 P638391000 | Oリング付アダプタ Adaptor | 1 | | 1/2 |
| 20 | M56 SLU0615000 | 90° ユニオン アダプタ 90° Union Adaptor | 2 | | 1/2 |
| 21 | M56 SLU1408000 | 90° アダプタ 90° Adaptor | 2 | | 1/4 |
| 22 | M56 SLU1008000 | アダプタ Adaptor | 1 | | 1/4 |
| 23 | M56 P539711000 | 90° ユニオン アダプタ 90° Union Adaptor | 1 | | 1/4 |
| 24 | M59 SKN1025200 | ブッシュ Bushing | 1 | | 1 × 3/4 |
| 25 | M59 SKN1025150 | ブッシュ Bushing | 2 | | 1 × 1/2 |
| 26 | M59 SKN1015080 | ブッシュ Bushing | 2 | | 1/2 × 1/4 |
| 28 | M54 SLU1015000 | ティ Tee | 1 | | 1/2 |
| 29 | M56 SLU0615000 | ユニオン アダプタ Union Adaptor | 2 | | 1/2 |
| 30 | M56 P537901890 | 絞り付アダプタ Adaptor | 2 | | 1/2 |
| 31 | M59 SKN1010080 | ブッシュ Bushing | 1 | | 1/2 × 3/8 |
| 32 | M51 P638377000 | ホース接続ユニオン Union | 2 | | φ 15 × 1/4 |
| 33 | M51 P638376000 | ホース接続ユニオン 90° Union 90° | 2 | | φ 15 × 1/4 |
| 34 | M53 P539597000 | エルボ Elbow | 1 | | φ 18 × 1/2 |
| 35 | M52 P539586000 | ニップル Nipple | 3 | | φ 18 × 1/2 |
| 36 | C54 P668802000 | 圧力スイッチ Pressure Switch | 1 | | |
| 37 | P25 P542591000 | 温度センサ Tempers Sensor | 1 | | |





オイルポンプ
OIL PUMP



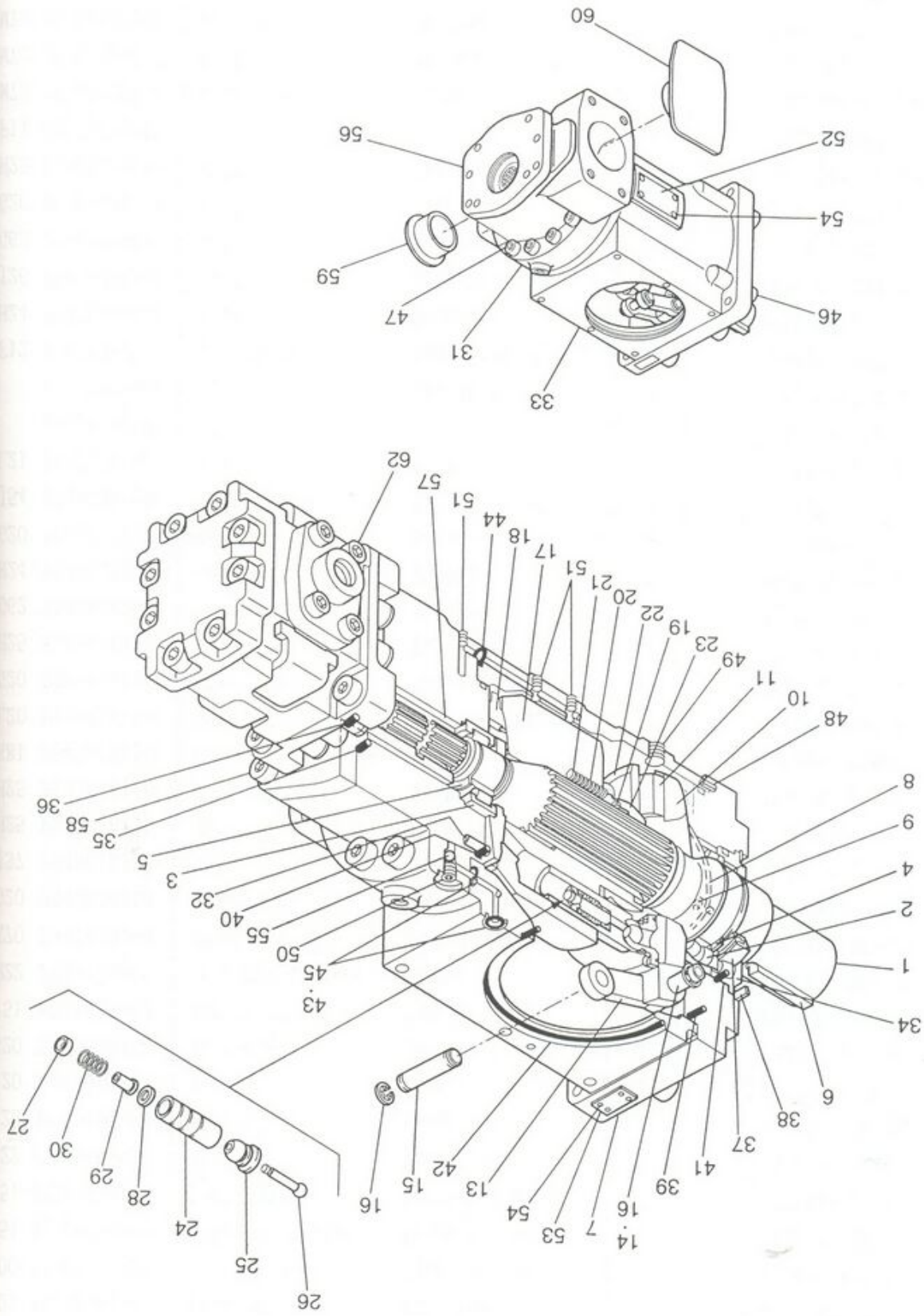
ЗАПЧАСТИ ДЛЯ БЕТОННАСОСОВ
+79180710333

| | |
|-----|----|
| L01 | 1 |
| J00 | 2 |
| J51 | 3 |
| J51 | 4 |
| J22 | 5 |
| J20 | 6 |
| G20 | 7 |
| J51 | 8 |
| H22 | 9 |
| K70 | 10 |
| G20 | 11 |
| J37 | 13 |
| H25 | 14 |
| H25 | 15 |
| K81 | 16 |
| L20 | 17 |
| G20 | 18 |
| H25 | 19 |
| G62 | 20 |
| H24 | 21 |
| G20 | 22 |
| J54 | 23 |
| L21 | 24 |
| 25 | 25 |
| 26 | 26 |
| F12 | 27 |
| H24 | 28 |
| J26 | 29 |
| G62 | 30 |
| G20 | 31 |
| H22 | 32 |
| F11 | 33 |
| M7 | 34 |
| M7 | 35 |
| M7 | 36 |
| M7 | 37 |
| J2 | 38 |
| M7 | 39 |
| M7 | 40 |

符号
Key

オイルポンプ
OIL PUMP

| 符号 Key | 部品番号 Parts No. | 部品名称 Parts Name | 1台分 数量 Q'ty Per Unit | 1個の 重量 (kg) WEIGHT | 備考 Remarks |
|-----------|-------------------|----------------------------|----------------------------|--------------------------|---------------|
| | L01 P543616000 | オイルポンプ Oil Pump | | | MKV-11H-LFA |
| 1 | J00 P543616010 | ドライブシャフト Drive Shaft | 1 | | DA1100-431-0 |
| 2 | J51 P543616020 | 自動調心コ軸受 Roller Bearing | 1 | | YA3206-021-0 |
| 3 | J51 P543616030 | 円筒コ軸受 Roller Bearing | 1 | | YA3206-031-0 |
| 4 | J22 P543616040 | スナップリング Snap Ring | 1 | | 250-000-050-1 |
| 5 | J22 P543616050 | サークリップ Clip | 1 | | YA3904-003-0 |
| 6 | J20 P543616060 | キー Key | 1 | | 200-012-050-1 |
| 7 | G20 P543616070 | フロントプレート Front Plate | 1 | | DA1100-603-2 |
| 8 | J51 P543616080 | カムベアリング Cam Bearing | 2 | | DA1100-804-0 |
| 9 | H22 P543616090 | 十字穴付 25 小ねじ Screw | 2 | | YA9201-051-0 |
| 10 | K70 P543616100 | ソリッドカム Solid Cam | 1 | | DA1100-402-2 |
| 11 | G20 P543616110 | スラストプレート Thrust Plate | 1 | | DA1100-403-0 |
| 13 | J37 P543616130 | リンク Link | 2 | | DA1100-410-1 |
| 14 | H25 P543616140 | リンクピン Link Pin | 1 | | DA1100-411-1 |
| 15 | H25 P543616150 | リンクピン Link Pin | 1 | | DA1100-412-1 |
| 16 | K81 P543616160 | E-リング E-Ring | 4 | | YA3902-008-0 |
| 17 | L20 P543616170 | シリンダバレル Cylinder Barrel | 1 | | DA1100-501-3 |
| 18 | G20 P543616180 | バルブプレート Valve Plate | 1 | | DA1100-572-1 |
| 19 | H25 P543616190 | ピン Pin | 1 | | DB0600-808-0 |
| 20 | G62 P543616200 | スプリング Spring | 9 | | DA1100-803-0 |
| 21 | H24 P543616210 | ワッシャ Washer | 9 | | DA1100-508-0 |
| 22 | G20 P543616220 | リテーナ Retainer | 1 | | DB1100-502-0 |
| 23 | J54 P543616230 | リテーナボール Retainer Ball | 1 | | DB1100-503-0 |
| 24 | L21 P543616240 | ピストン Piston | 9 | | DA1100-531-1 |
| 25 | P543616250 | スリッパ Con Rod | 9 | | DA1100-532-1 |
| 26 | P543616260 | コンロッド Con Rod | 9 | | DA1100-534-3 |
| 27 | F12 P543616270 | スプリングホルダ Spring Holder | 9 | | DA1100-537-0 |
| 28 | H24 P543616280 | ワッシャ Washer | 9 | | DA1100-536-2 |
| 29 | J26 P543616290 | スリーブ Sleeve | 18 | | DA1100-538-0 |
| 30 | G62 P543616300 | スプリング Spring | 9 | | DA1100-805-1 |
| 31 | G20 P543616310 | エンドプレート End Plate | 1 | | DA1100-696-0 |
| 32 | H25 P543616320 | スプリングピン Spring Pin | 1 | | 189-080-022-3 |
| 33 | F11 P543616330 | ケーシング Casing | 1 | | DA1100-601-1 |
| 34 | M72 P543616340 | シールボックス Seal Box | 1 | | DA1100-604-2 |
| 35 | M72 P543616350 | O-リング O-Ring | 1 | | 361-031-075-1 |
| 36 | M72 P543616360 | O-リング O-Ring | 1 | | YA9107-152-0 |
| 37 | M72 P543616370 | オイルシール Oil Seal | 1 | | YA9101-031-0 |
| 38 | J22 P543616380 | スナップリング Snap Ring | 1 | | YA3901-007-0 |
| 39 | M72 P543616390 | O-リング O-Ring | 1 | | 363-004-037-1 |
| 40 | M72 P543616400 | O-リング O-Ring | 1 | | 361-031-125-1 |



| | |
|----|--------|
| 62 | L01 P5 |
| 60 | L01 P5 |
| 59 | L01 P5 |
| 58 | H21 P5 |
| 57 | L01 P5 |
| 56 | L01 P5 |
| 55 | H25 P5 |
| 54 | L01 P5 |
| 53 | L01 P5 |
| 52 | L01 P5 |
| 51 | M62 P5 |
| 50 | M62 P5 |
| 49 | M62 P5 |
| 48 | H25 P5 |
| 47 | H21 P5 |
| 46 | H21 P5 |
| 45 | M73 P5 |
| 44 | M72 P5 |
| 43 | M72 P5 |
| 42 | M72 P5 |
| 41 | M72 P5 |

符号
Key

オイルポンプ
OIL PUMP

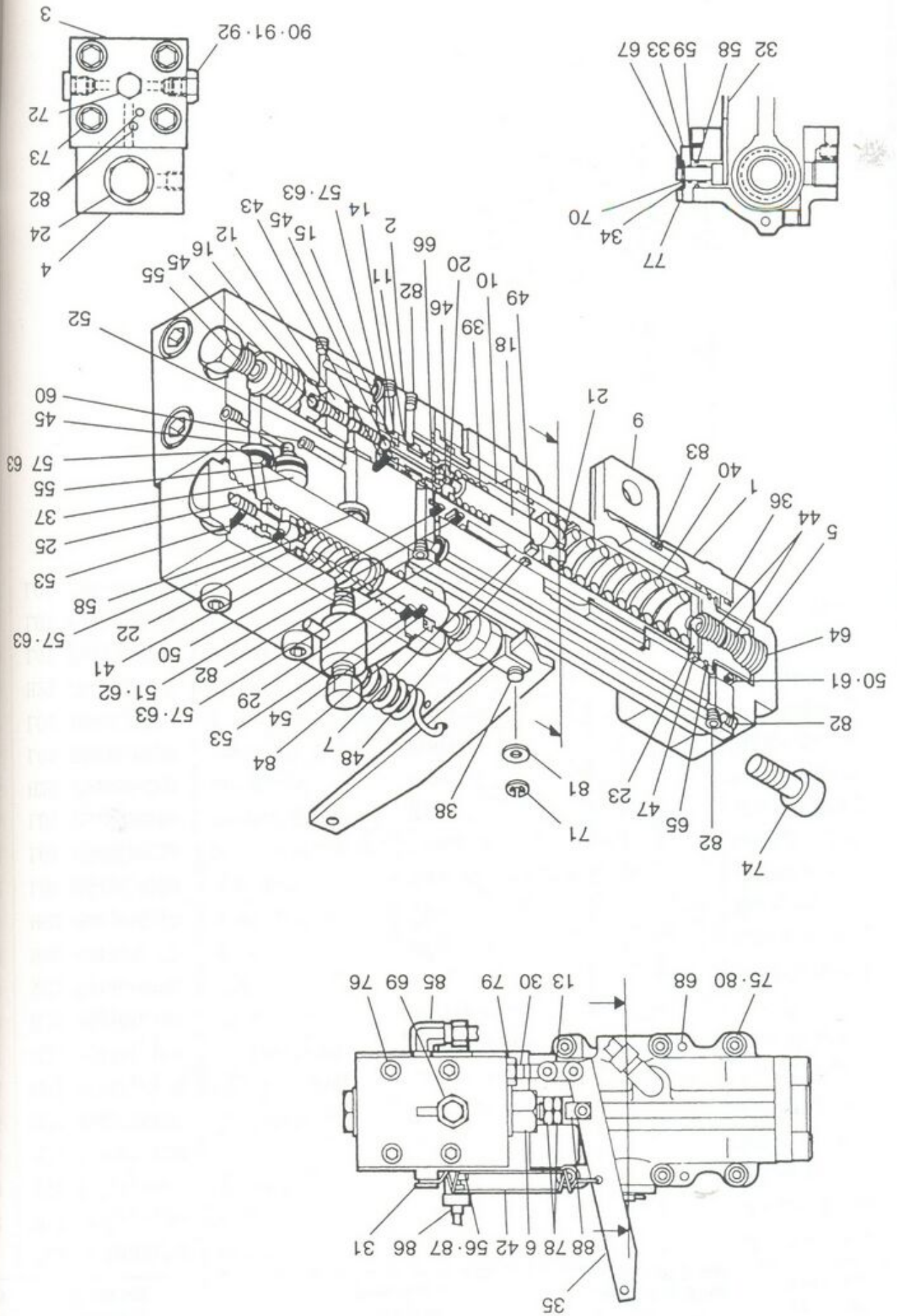


ЗАПЧАСТИ ДЛЯ БЕТОННАСОСОВ
+79180710333

オイルポンプ
OIL PUMP

| 符号 Key | 部品番号 Parts No. | 部品名称 Parts Name | 1台分 数量 Q'ty Per Unit | 1個の 重量 (kg) WEIGHT | 備 考 Remarks |
|-----------|-------------------|--------------------|----------------------------|--------------------------|----------------|
| 41 | M72 P543616410 | O-リング | O-Ring | 1 | 363-004-015-1 |
| 42 | M72 P543616420 | O-リング | O-Ring | 1 | 361-031-115-1 |
| 43 | M72 P543616430 | O-リング | O-Ring | 2 | 360-019-007-2 |
| 44 | M72 P543616440 | O-リング | O-Ring | 1 | 360-019-009-1 |
| 45 | M73 P543616450 | バックアップリング | Back Up Ring | 2 | YA9103-035-0 |
| 46 | H21 P543616460 | ソケットキャップスクリュー | Socket Cap Screw | 8 | 141-512-030-3 |
| 47 | H21 P543616470 | ソケットキャップスクリュー | Socket Cap Screw | 8 | 141-512-050-3 |
| 48 | H25 P543616480 | スプリングピン | Spring Pin | 4 | 189-050-014-3 |
| 49 | M62 P543616490 | プラグ | Plug | 1 | 352-201-802-3 |
| 50 | M62 P543616500 | プラグ | Plug | 1 | YB4502-001-0 |
| 51 | M62 P543616510 | プラグ | Plug | 3 | YA4501-003-0 |
| 52 | L01 P543616520 | ネームプレート | Name Plate | 1 | YA9902-111-0 |
| 53 | L01 P543616530 | ディレクションプレート | Plate | 1 | YA9902-012-0 |
| 54 | L01 P543616540 | スクリュリベット | Rivet | 6 | 174-200-004-1 |
| 55 | H25 P543616550 | スチールボール | Steel Ball | 1 | YB3204-002-0 |
| 56 | L01 P543616560 | マウンティングプレート | Plate | 1 | DA1100-560-0 |
| 57 | L01 P543616570 | カップリング | Cup Ring | 1 | DZ1100-491-0 |
| 58 | H21 P543616580 | ソケットキャップスクリュー | Socket Cap Screw | 8 | 141-508-030-3 |
| 59 | L01 P543616590 | ブラנקキャップ | Cap | 1 | YA9108-004-0 |
| 60 | L01 P543616600 | ブラנקキャップ | Cap | 1 | YA9108-008-0 |
| 62 | L01 P543616620 | ギヤポンプ | Gear Pump | 1 | |





CONTROLER
コトローラ




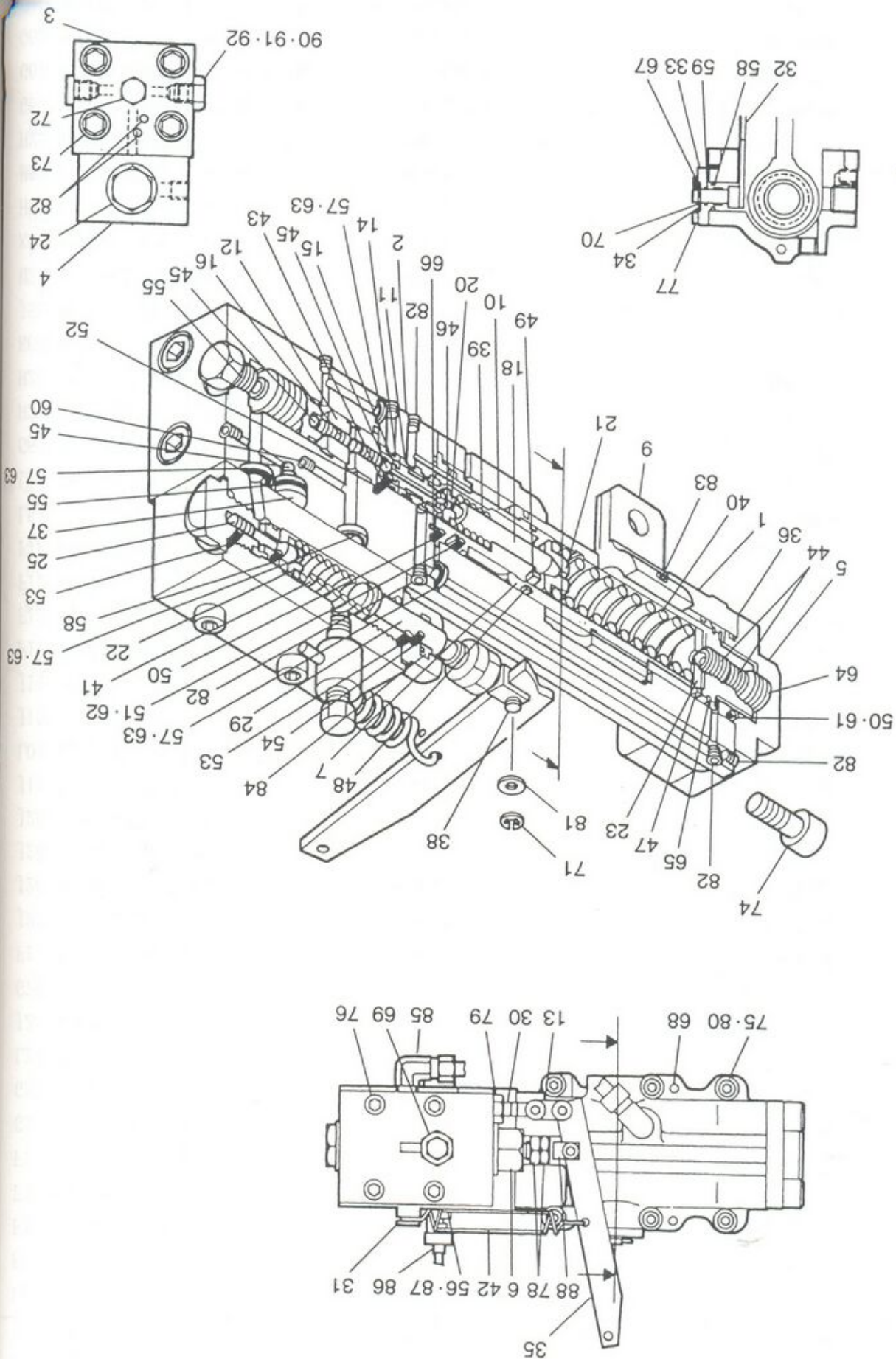
ЗАПЧАСТИ ДЛЯ БЕТОННАСОСОВ
7918070167+

| | |
|-----|--------|
| 43 | G62 P5 |
| 42 | G62 P5 |
| 41 | G62 P5 |
| 40 | G62 P5 |
| 39 | G62 P5 |
| 38 | H25 P3 |
| 37 | M62 P3 |
| 36 | H91 P3 |
| 35 | K60 P3 |
| 34 | H24 P3 |
| 33 | J55 P3 |
| 32 | K60 P3 |
| 31 | H21 P3 |
| 30 | H21 P3 |
| 29 | G62 P3 |
| 25 | L52 P3 |
| 24 | L52 P3 |
| 23 | F12 P3 |
| 22 | F12 P3 |
| 21 | F12 P3 |
| 20 | F12 P3 |
| 18 | J11 P3 |
| 17 | J10 P3 |
| 16 | L01 P3 |
| 15 | J11 P3 |
| 14 | J26 P3 |
| 13 | J26 P3 |
| 12 | J26 P3 |
| 11 | J26 P3 |
| 10 | F12 P3 |
| 9 | G75 P3 |
| 8 | J26 P3 |
| 7 | L21 P3 |
| 6 | G30 P3 |
| 5 | G30 P3 |
| 4 | F11 P3 |
| 3 | F11 P3 |
| 2 | F11 P3 |
| 1 | F11 P3 |
| L51 | |

符号
Key

| 符号 Key | 部品番号 Parts No. | 部品名称 Parts Name | 1台分 数量 Q'ty Per Unit | 1個の 重量 (kg) WEIGHT | 備 考 Remarks |
|-----------|-------------------|--------------------|----------------------------|--------------------------|----------------|
| | L51 P543617000 | オイルポンプコントローラ | Controller | 1 | |
| 1 | F11 P543617010 | ケーシング | Casing | 1 | ES11004410 |
| 2 | F11 P543617020 | バルブケース (A) | Valve Case(A) | 1 | DG11004020 |
| 3 | F11 P543617030 | バルブケース (B) | Valve Case(B) | 1 | DG11004030 |
| 4 | F11 P543617040 | バルブケース (C) | Valve Case(C) | 1 | DG23004040 |
| 5 | G30 P543617050 | カバー | Cover | 1 | DG11004050 |
| 6 | G30 P543617060 | パッキングボックス | Packing Box | 1 | DG23004060 |
| 7 | L21 P543617070 | ピストン | Piston | 1 | DG11004110 |
| 8 | J26 P543617080 | スリーブ | Sleeve | 1 | ES11004140 |
| 9 | G75 P543617090 | ヒンジ | Hinge | 1 | DK11004131 |
| 10 | F12 P543617100 | ホルダ | Holder | 1 | DG23004120 |
| 11 | J26 P543617110 | スリーブ (A) | Sleeve (A) | 1 | DK23004210 |
| 12 | J26 P543617120 | スリーブ (C) | Sleeve (C) | 1 | DG23004260 |
| 13 | J26 P543617130 | リンク | Link | 2 | DG23004490 |
| 14 | J26 P543617140 | スリーブ (B) | Sleeve (B) | 1 | DG23004220 |
| 15 | J11 P543617150 | スプール | Spool | 1 | DK23004230 |
| 16 | L01 P543617160 | プランジヤ | Plunger | 2 | DG23004240 |
| 17 | J10 P543617170 | パイロットピストン | Pilot Piston | 1 | DG23004140 |
| 18 | J11 P543617180 | プッシュロッド | Push Rod | 1 | DK23004250 |
| 20 | F12 P543617200 | スプリングホルダ (A) | Spring Holder (A) | 1 | DK23004310 |
| 21 | F12 P543617210 | スプリングホルダ (B) | Spring Holder (B) | 1 | DG11004320 |
| 22 | F12 P543617220 | スプリングホルダ (C) | Spring Holder (C) | 1 | DG23004340 |
| 23 | F12 P543617230 | スプリングホルダ (E) | Spring Holder (E) | 1 | DG23004330 |
| 24 | L52 P543617240 | バルブシート | Valve Seat | 1 | DG23004410 |
| 25 | L52 P543617250 | バルブ | Valve | 1 | DG23004270 |
| 29 | G62 P543617290 | バネ受 | Spring Seat | 1 | DG23004430 |
| 30 | H21 P543617300 | ボルト | Bolt | 1 | DG23004440 |
| 31 | H21 P543617310 | ボルト | Bolt | 1 | DG23004450 |
| 32 | K60 P543617320 | レバー | Lever | 1 | DK11004910 |
| 33 | J55 P543617330 | ブッシュ | Bushing | 1 | DK11004920 |
| 34 | H24 P543617340 | ワッシャ | Washer | 1 | DK23004930 |
| 35 | K60 P543617350 | レバー | Lever | 1 | DG23004460 |
| 36 | H91 P543617360 | シム | Shim | 3 | ES11004630 |
| 37 | M62 P543617370 | プラグ | Plug | 1 | DG23004230 |
| 38 | H25 P543617380 | ピン | Pin | 3 | DG23004470 |
| 39 | G62 P543617390 | スプリング (A-4) | Spring(A-4) | 1 | DK23008040 |
| 40 | G62 P543617400 | スプリング (B) | Spring(B) | 1 | DG11008010 |
| 41 | G62 P543617410 | スプリング (C) | Spring(C) | 1 | DG23008020 |
| 42 | G62 P543617420 | スプリング (D) | Spring(D) | 1 | DG23008030 |
| 43 | G62 P543617430 | サラバネ | Spring(Dish Type) | 1 | YA39030050 |






| | |
|-----|--------|
| 83 | H22 P5 |
| 82 | M62 P5 |
| 81 | H24 P |
| 80 | H24 P |
| 79 | H23 P |
| 78 | H23 P |
| 77 | H21 P |
| 76 | H21 P |
| 75 | H21 P |
| 74 | H21 P |
| 73 | H21 P |
| 72 | M62 P |
| 71 | M72 P |
| 70 | M72 P |
| 69 | F11 P |
| 68 | H25 P |
| 67 | H25 P |
| 66 | H25 P |
| 65 | J22 P |
| 64 | M62 P |
| 63 | M73 P |
| 62 | M73 P |
| 61 | M73 P |
| 60 | F11 |
| 59 | M72 I |
| 58 | M72 I |
| 57 | M72 I |
| 56 | M72 I |
| 55 | M72 I |
| 54 | M72 I |
| 53 | M72 I |
| 52 | M72 I |
| 51 | M72 I |
| 50 | M72 I |
| 49 | K81 |
| 48 | K81 |
| 47 | K81 |
| 46 | H74 |
| 45 | H74 |
| 44 | H21 |
| Key | 符号 |

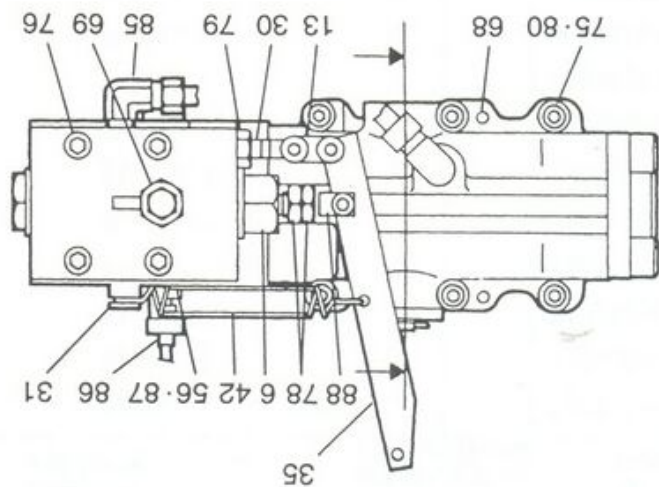
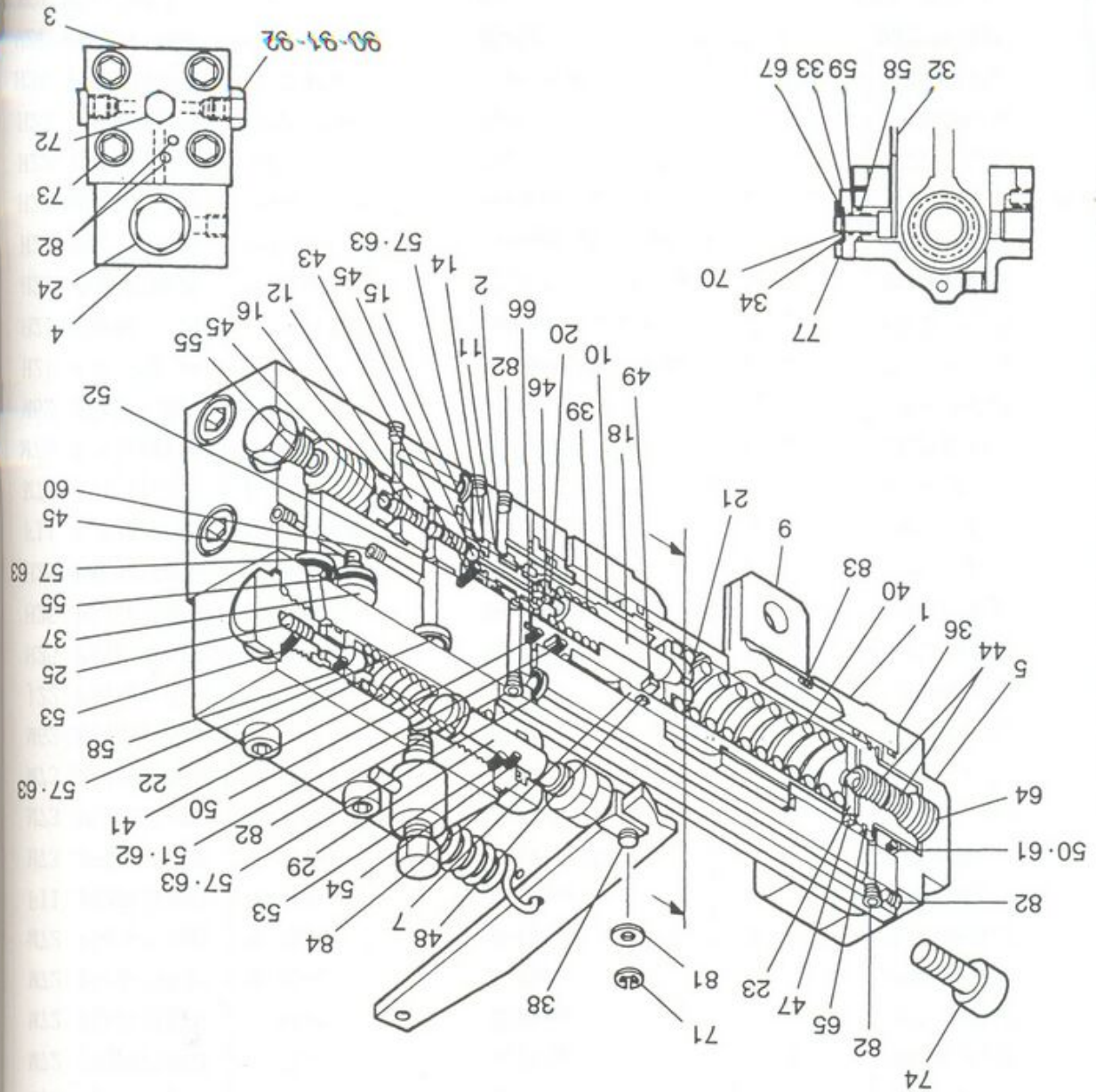
コントローラ
CONTROLLER



ЗАПЧАСТИ ДЛЯ БЕТОННАСОСОВ
+79180710333

| 符号 Key | 部品番号 Parts No. | 部品名称 Parts Name | 1台分 数量 Q'ty Per Unit | 1個の 重量 (kg) WEIGHT | 備 考 Remarks |
|-----------|-------------------|--------------------|----------------------------|--------------------------|----------------|
| 44 | H21 P543617440 | アシヤストスクリユ | Screw | 2 | YB92010010 |
| 45 | H74 P543617450 | スチールボール | Steel Ball | 3 | 6010000060 |
| 46 | H74 P543617460 | スチールボール | Steel Ball | 1 | YA32100010 |
| 47 | K81 P543617470 | ピストンリング | Piston Ring | 1 | YA91020130 |
| 48 | K81 P543617480 | ピストンリング | Piston Ring | 1 | YA91020110 |
| 49 | K81 P543617490 | ピストンリング | Piston Ring | 1 | YA91020150 |
| 50 | M72 P543617500 | O-リング | O-Ring | 2 | 3610310402 |
| 51 | M72 P543617510 | O-リング | O-Ring | 1 | 3610310352 |
| 52 | M72 P543617520 | O-リング | O-Ring | 1 | 3610310302 |
| 53 | M72 P543617530 | O-リング | O-Ring | 2 | 3600350242 |
| 54 | M72 P543617540 | ミニフリック | Mini frick | 1 | YA91071270 |
| 55 | M72 P543617550 | O-リング | O-Ring | 2 | 3600240112 |
| 56 | M72 P543617560 | O-リング | O-Ring | 2 | 3600240142 |
| 57 | M72 P543617570 | O-リング | O-Ring | 5 | 3600190072 |
| 58 | M72 P543617580 | O-リング | O-Ring | 2 | 3600240162 |
| 59 | M72 P543617590 | O-リング | O-Ring | 1 | 3600190102 |
| 60 | F11 P543617600 | オリフィス | Orifice | 1 | YA45040170 |
| 61 | M73 P543617610 | バックアップリング | Back Up Ring | 1 | YA91030040 |
| 62 | M73 P543617620 | バックアップリング | Back Up Ring | 1 | YA91030030 |
| 63 | M73 P543617630 | バックアップリング | Back Up Ring | 5 | YA91030350 |
| 64 | M62 P543617640 | プラグ | Plug | 1 | 3522018033 |
| 65 | J22 P543617650 | サークリップ | Clip | 1 | YA39040070 |
| 66 | H25 P543617660 | スプリングピン | Spring Pin | 1 | 1890300063 |
| 67 | H25 P543617670 | スプリングピン | Spring Pin | 1 | 1890200203 |
| 68 | H25 P543617680 | スプリングピン | Spring Pin | 2 | 1890500183 |
| 69 | F11 P543617690 | エアベントバルブ | Valve | 1 | YA45030070 |
| 70 | M72 P543617700 | E-リング | E-Ring | 1 | YA39020070 |
| 71 | M72 P543617710 | E-リング | E-Ring | 6 | YA39020060 |
| 72 | M62 P543617720 | プラグ | Plug | 1 | YB45010040 |
| 73 | H21 P543617730 | ソケットキャップスクリユ | Socket Cap Screw | 4 | YA92011520 |
| 74 | H21 P543617740 | ソケットキャップスクリユ | Socket Cap Screw | 4 | YA92010030 |
| 75 | H21 P543617750 | ソケットキャップスクリユ | Socket Cap Screw | 6 | 1415080253 |
| 76 | H21 P543617760 | ソケットキャップスクリユ | Socket Cap Screw | 4 | 1415100603 |
| 77 | H21 P543617770 | ソケットキャップスクリユ | Socket Cap Screw | 3 | 1415050143 |
| 78 | H23 P543617780 | ヘキサゴンナット | Nut | 2 | 1520125121 |
| 79 | H23 P543617790 | ヘキサゴンナット | Nut | 1 | 1500125101 |
| 80 | H24 P543617800 | スプリングワッシャ | Spring Washer | 6 | 1684001082 |
| 81 | H24 P543617810 | プレーンワッシャ | Washer | 6 | 1681101060 |
| 82 | M62 P543617820 | プラグ | Plug | 9 | YA45010030 |
| 83 | H22 P543617830 | セットスクリユ | Set Screw | 1 | YA92010570 |





コンローラ
CONTROLLER

符号
Key


- 84 J11
- 85 M22
- 86 M22
- 87 M51
- 88 G61
- 90 M62
- 91 M62
- 92 M72

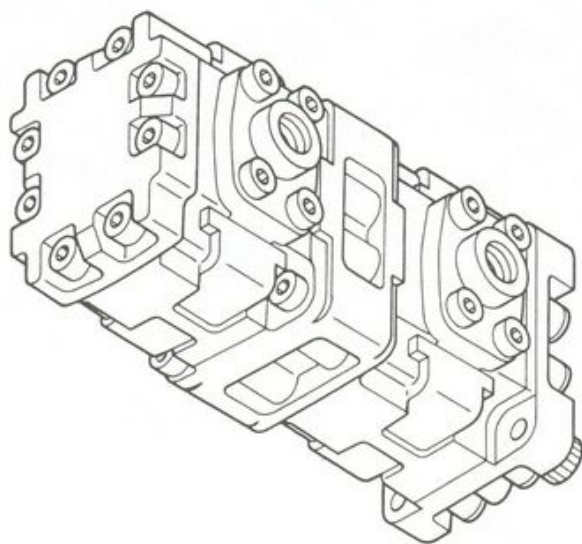


ЗАПЧАСТИ ДЛЯ БЕТОННАСОСОВ

+7918070333

| 符号 Key | 部品番号 Parts No. | 部品名称 Parts Name | 1台分 数量 Q'ty Per Unit | 1個の 重量 (kg) WEIGHT | 備 考 Remarks |
|-----------|-------------------|---------------------|----------------------------|--------------------------|----------------|
| 84 | J11 P543617840 | ロッドワイパー Rod Wiper | 1 | | YA91110020 |
| 85 | M22 P543617850 | パイプアッセンブリ Pipe ASSY | 1組 | | DG23003020 |
| 86 | M22 P543617860 | パイプアッセンブリ Pipe ASSY | 1組 | | DG11003010 |
| 87 | M51 P543617870 | ユニオンボディ Union Body | 2 | | YB42090030 |
| 88 | G61 P543617880 | クレビス Clevis | 1 | | DG23004480 |
| 90 | M62 P543617900 | プラグアッセンブリ Plug ASSY | 1組 | | 3501170201 |
| 91 | M62 P543617910 | プラグ Plug | 1 | | 3501170211 |
| 92 | M72 P543617920 | O-リング O-Ring | 1 | | 3600240142 |





L01 P54356900
 L02 P5370830
 L03 P5370820
 L04 P5370810
 L05 P5370800
 L06 P5370790
 L07 P5370780
 L08 P5370770
 L09 P5370760
 L10 P5370750
 L11 P5370740
 L12 P5370730
 L13 P5370720
 L14 P5370710
 L15 P5370700
 L16 P5370690
 L17 P5370680
 L18 P5370670
 L19 P5370660
 L20 P5370650
 L21 P5370640
 L22 P5370630
 L23 P5370620
 L24 P5370610
 L25 P5370600
 L26 P5370590
 L27 P5370580
 L28 P5370570
 L29 P5370560
 L30 P5370550
 L31 P5370540
 L32 P5370530
 L33 P5370520
 L34 P5370510
 L35 P5370500
 L36 P5370490
 L37 P5370480
 L38 P5370470
 L39 P5370460
 L40 P5370450
 L41 P5370440
 L42 P5370430
 L43 P5370420
 L44 P5370410
 L45 P5370400
 L46 P5370390
 L47 P5370380
 L48 P5370370
 L49 P5370360
 L50 P5370350
 L51 P5370340
 L52 P5370330
 L53 P5370320
 L54 P5370310
 L55 P5370300
 L56 P5370290
 L57 P5370280
 L58 P5370270
 L59 P5370260
 L60 P5370250
 L61 P5370240
 L62 P5370230
 L63 P5370220
 L64 P5370210
 L65 P5370200
 L66 P5370190
 L67 P5370180
 L68 P5370170
 L69 P5370160
 L70 P5370150
 L71 P5370140
 L72 P5370130
 L73 P5370120
 L74 P5370110
 L75 P5370100
 L76 P5370090
 L77 P5370080
 L78 P5370070
 L79 P5370060
 L80 P5370050
 L81 P5370040
 L82 P5370030
 L83 P5370020
 L84 P5370010
 L85 P5370000

符号

部品番号
Parts No.

ギヤポンプ
GEAR PUMP

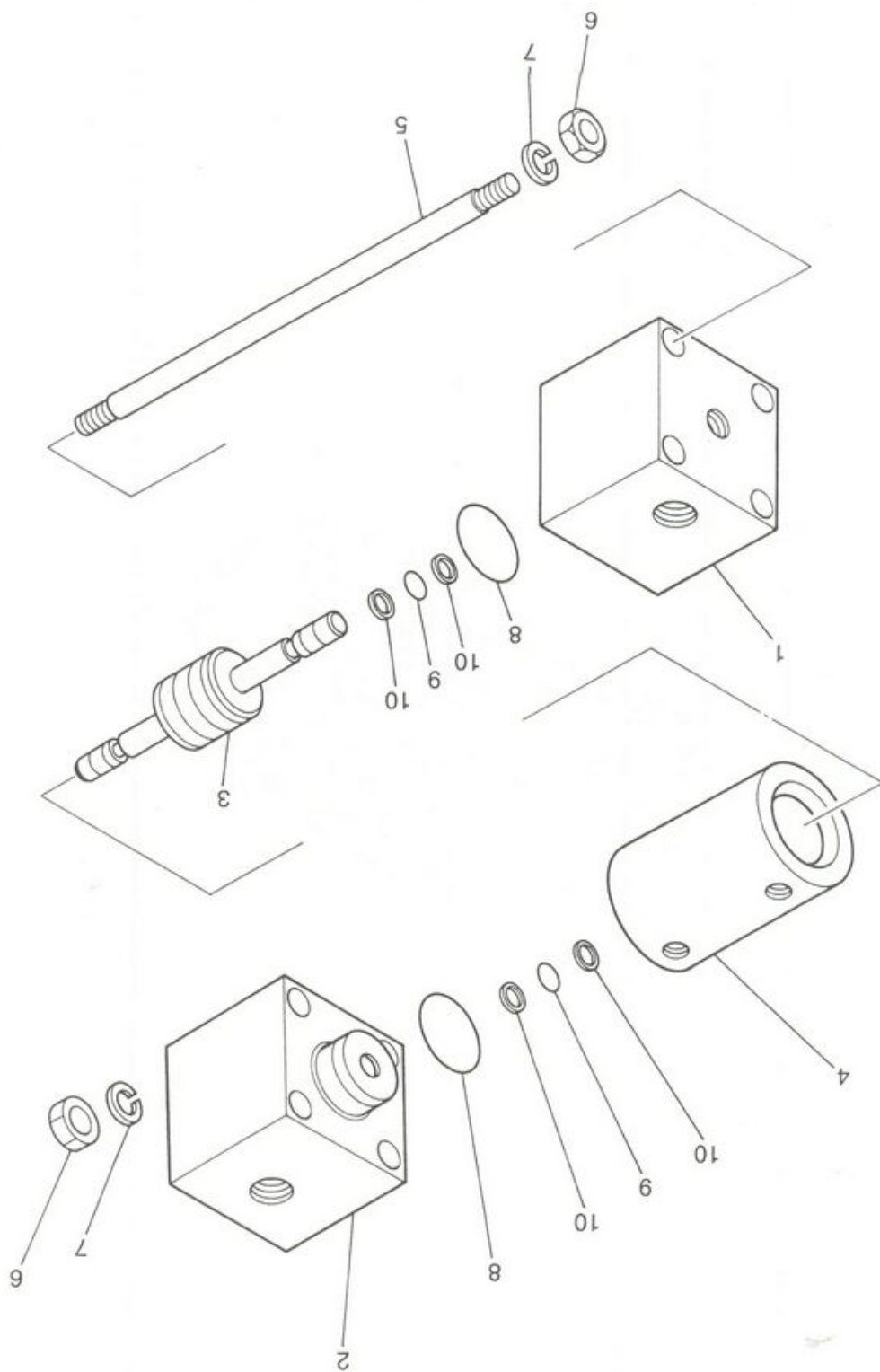


ЗАПЧАСТИ ДЛЯ БЕТОННАСОСОВ
 +79180710333

ギヤポンプ
GEAR PUMP

| 部品番号 Parts No. | 部品名称 Parts Name | 1台分 数量 Qty Per Unit | 1個の 重量 (kg) WEIGHT | 備考 Remarks |
|-------------------|--------------------|---------------------------|--------------------------|---------------|
| L01 P543569000 | ギヤポンプ Gear Pump | 1 | | |





- L03 10
- L03 9
- L03 8
- L03 7
- L03 6
- L03 5
- L03 4
- L03 3
- L03 2
- L03 1
- L03

符号

Key

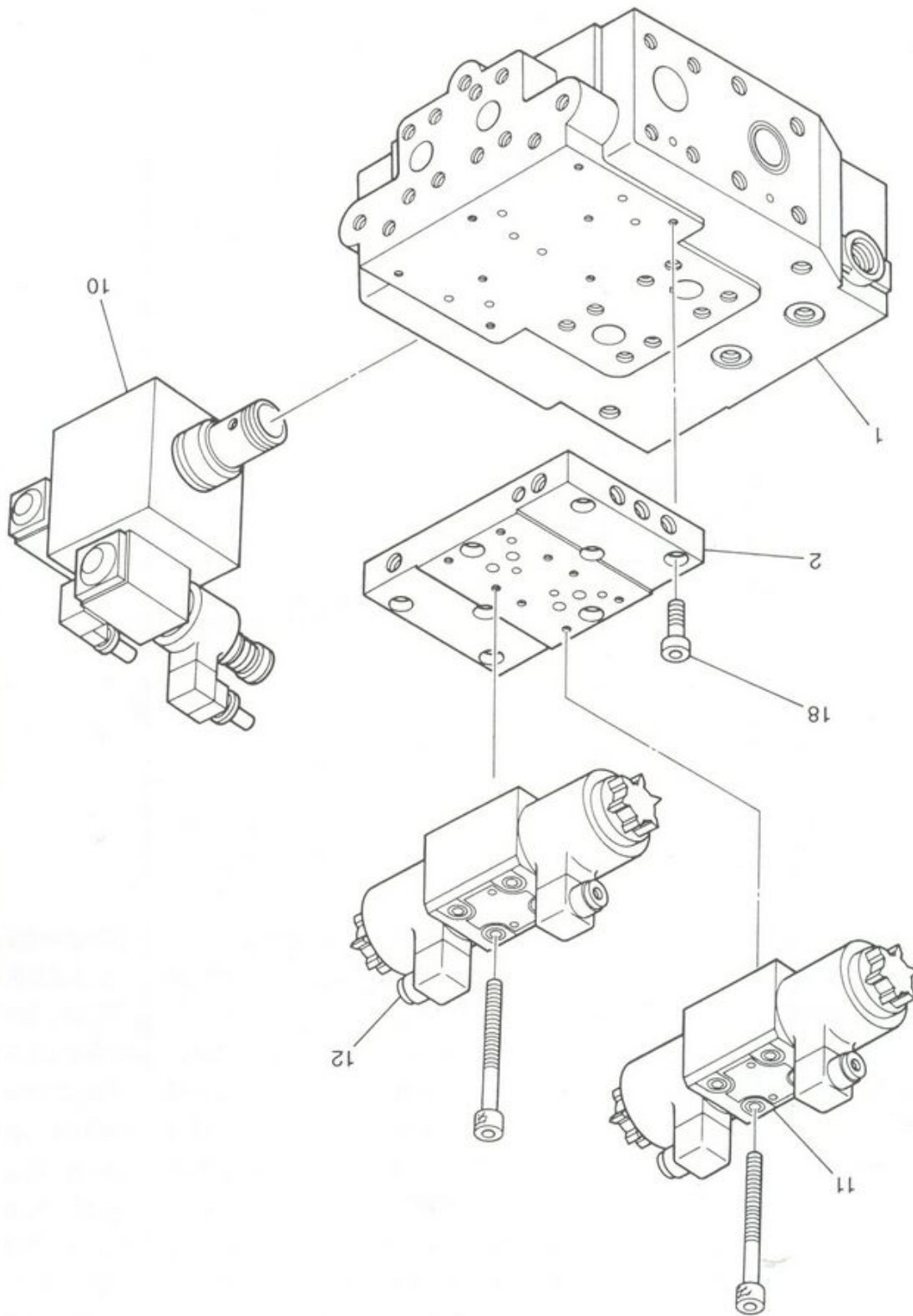
グリースポンプ
GREASE PUMP



ЗАПЧАСТИ ДЛЯ БЕТОННАСОСОВ
+79180710333

グリースポンプ
GREASE PUMP

| 序号 Key | 部品番号 Parts No. | 部品名称 Parts Name | 1台分 数量 Q'ty Per Unit | 1個の 重量 (kg) WEIGHT | 備 考 Remarks |
|-----------|-------------------|--------------------------|----------------------------|--------------------------|----------------|
| | L03 P537083000 | グリースポンプ 組立品 Grease Pump | | | |
| 1 | L03 P537083010 | グリースシリンダ Grease Cylinder | 1 | 2 | |
| 2 | L03 P537083020 | グリースシリンダ Grease Cylinder | 1 | 2 | |
| 3 | L03 P537083030 | ピストン Piston | 1 | | |
| 4 | L03 P537083040 | 油圧シリンダ Cylinder | 1 | 1 | |
| 5 | L03 P537083050 | ボルト Bolt | 4 | | |
| 6 | L03 SBA1012000 | 六角ナット Nut | 8 | | 中 2 級 1 種 M10 |
| 7 | L03 SBK1000210 | バネ座金 Spring Washer | 8 | | 2 号 M10 |
| 8 | L03 SHB1034020 | O-リング O-Ring | 2 | | 1 種 BP34 |
| 9 | L03 SHB1007020 | O-リング O-Ring | 2 | | 1 種 BP7 |
| 10 | L03 SHD0070120 | バックアップリング Back Up Ring | 4 | | P7 |



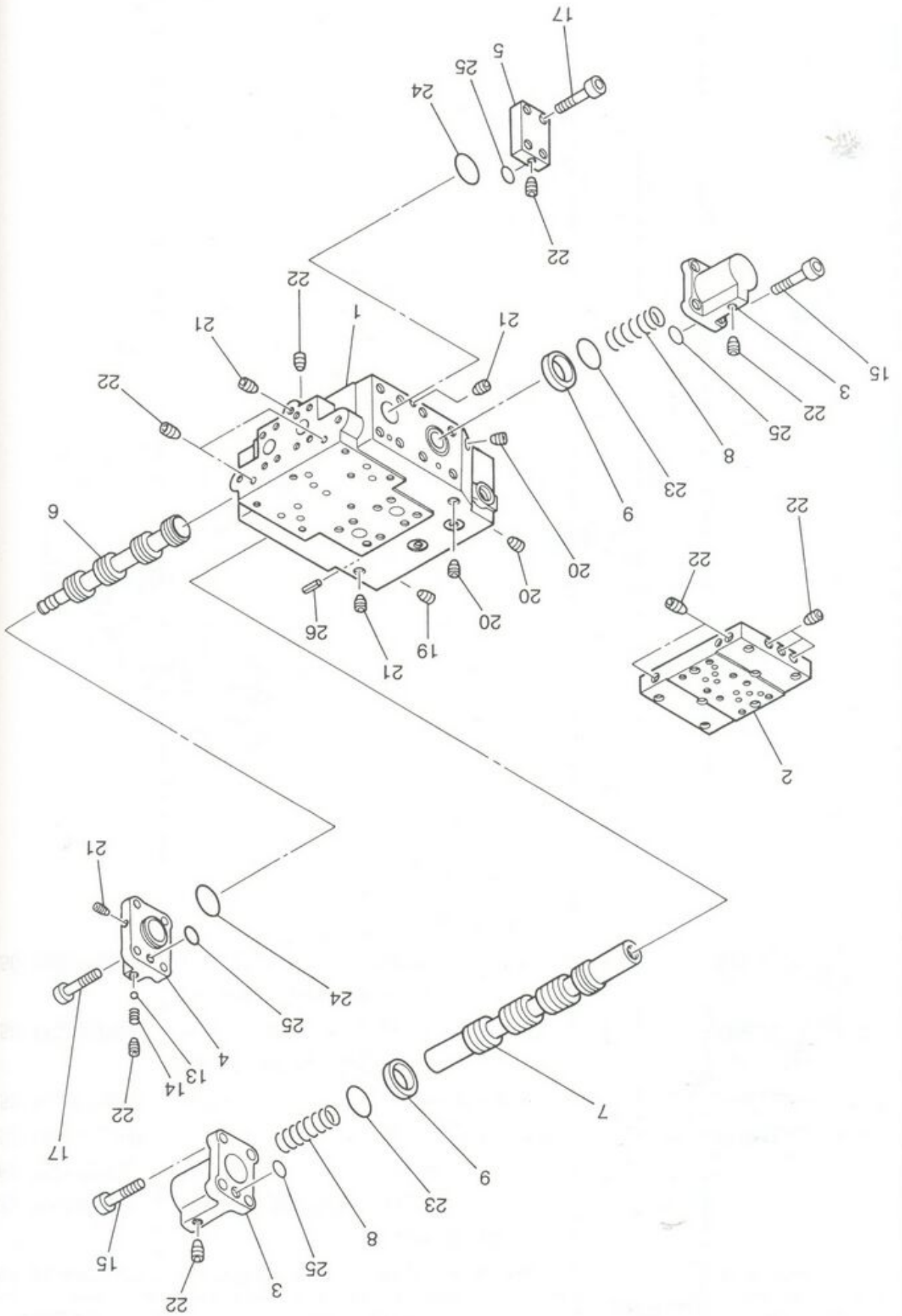
メイン切換弁ブロック
MAIN CHARGE-OVER VALVE BLOCK

| 符号 | 部品 | Key |
|----|--------|-----|
| 1 | F32 P5 | |
| 2 | G66 P5 | |
| 10 | L52 P6 | |
| 11 | L50 P6 | |
| 12 | L50 P6 | |
| 18 | L50 SA | |



メイン切換弁ブロック
MAIN CHARGE-OVER VALVE BLOCK

| 部品番号 Parts No. | 部品名称 Parts Name | 1台分 数量 Q'ty Per Unit | 1個の 重量 (kg) WEIGHT | 備 考 Remarks |
|-------------------|--|----------------------------|--------------------------|----------------|
| G65 P638071000 | メイン切換弁ブロック Main Change-Over Valve Block | | | DC-M65080 |
| F32 P538910516 | 切換弁本体加工部 Valve Body | 1 | 59 | |
| G66 P538910522 | サブプレート Plate | 1 | 6 | |
| L52 P638079000 | リリーフバルブ 組立品 Relief Valve ASSY | 1 | 13 | 詳細は 172 頁参照 |
| L50 P639545000 | ソレノイドバルブ Solenoid Valve SAH-G03-C5-02 5095A | 1 | 4 | 詳細は 168 頁参照 |
| L50 P639546000 | ソレノイドバルブ Solenoid Valve SAH-G03-E3X-02 5095A | 4 | | 詳細は 170 頁参照 |
| L50 SAD1003530 | 六角穴付ボルト Bolt | 8 | 0 | M10 × 35L |



| 符号 | 部品种 | Key | Parts |
|----|-----------|-----|-------|
| 26 | L50 SCN08 | | |
| 25 | L50 SHB10 | | |
| 24 | L50 SHB20 | | |
| 23 | L50 SHB20 | | |
| 22 | L50 SKM70 | | |
| 21 | L50 SKM70 | | |
| 20 | L50 SKM70 | | |
| 19 | L50 SKM70 | | |
| 17 | L50 SAD14 | | |
| 15 | L50 SAD16 | | |
| 14 | L50 P5389 | | |
| 13 | L50 P5389 | | |
| 9 | G65 P5389 | | |
| 8 | G65 P5389 | | |
| 7 | G65 P5389 | | |
| 6 | G65 P5389 | | |
| 5 | G65 P5389 | | |
| 4 | G65 P5389 | | |
| 3 | G65 P5389 | | |
| 2 | G66 P5389 | | |
| | G65 P6380 | | |

VALVE BODY
バルブ本体

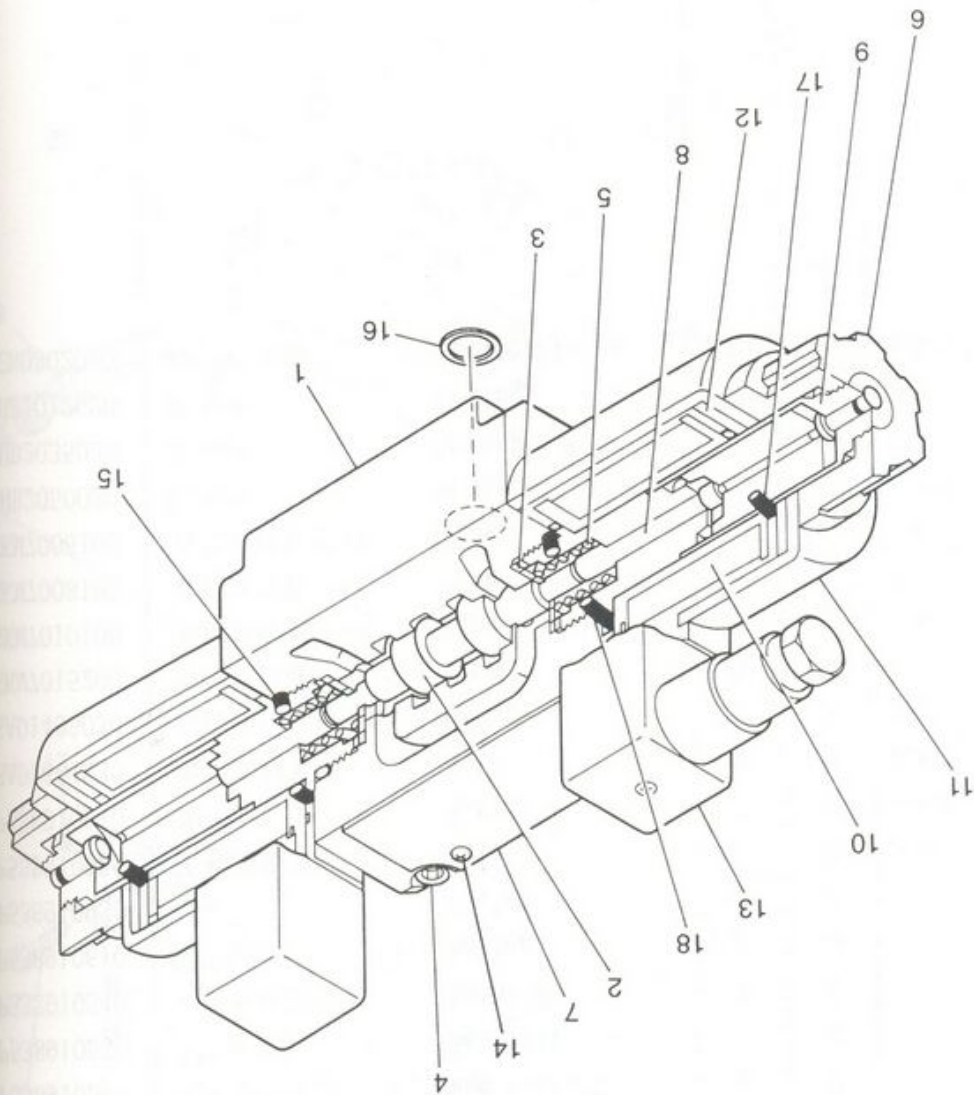


ЗАПЧАСТИ ДЛЯ БЕТОННАСОСОВ
+79180710333

バルブ本体
VALVE BODY

| 符号 Key | 部品番号 Parts No. | 部品名称 Parts Name | 1台分 数量 Q'ty Per Unit | 1個の 重量 (kg) WEIGHT | 備考 Remarks |
|-----------|-------------------|---|----------------------------|--------------------------|---------------|
| | G65 P638071000 | メイン切換弁ブロック Main Change-Over Valve Block | | | |
| 2 | G66 P538910522 | サブプレート Plate | 1 | 6 | |
| 3 | G65 P538910552 | スプリングカバー Spring Cover | 2 | 3 | |
| 4 | G65 P538910562 | エンドカバー (1) End Cover (1) | 1 | 2 | |
| 5 | G65 P538910573 | エンドカバー (2) End Cover (2) | 1 | 2 | |
| 6 | G65 P538910530 | スプール 1 (1) Spool (1) | 1 | 2 | |
| 7 | G65 P538910540 | スプール 2 (2) Spool (2) | 1 | 3 | |
| 8 | G65 P538910610 | スプリング Spring | 2 | 0 | |
| 9 | G65 P538910931 | カラー Collar | 2 | 0 | |
| 13 | L50 P538910920 | 玉軸受鋼球 Ball | 2 | 0 | 3/8 |
| 14 | L50 P538910910 | スプリング Spring | 2 | 0 | A085-02 |
| 15 | L50 SAD1604030 | 六角穴付ボルト Bolt | 8 | 0 | M16 × 40L |
| 17 | L50 SAD1405030 | 六角穴付ボルト Bolt | 8 | 0 | M14 × 50L |
| 19 | L50 SKM7015200 | 六角穴付盲プラグ Plug | 3 | 0 | 1/2 |
| 20 | L50 SKM7010100 | 六角穴付盲プラグ Plug | 3 | 0 | 3/8 |
| 21 | L50 SKM7008100 | 六角穴付盲プラグ Plug | 5 | 0 | 1/4 |
| 22 | L50 SKM7006100 | 六角穴付盲プラグ Plug | 15 | 0 | 1/8 |
| 23 | L50 SHB2050020 | O-リング O-Ring | 2 | | G50 |
| 24 | L50 SHB2035020 | O-リング O-Ring | 2 | | G35 |
| 25 | L50 SHB1012020 | O-リング O-Ring | 12 | | P12 |
| 26 | L50 SCN0802010 | スプリングピン Spring Pin | 1 | 0 | φ8 × 20L |





| | |
|-------|----|
| L60 P | 1 |
| L60 P | 2 |
| L60 P | 3 |
| L60 P | 4 |
| L60 P | 5 |
| L60 P | 6 |
| L60 P | 7 |
| L60 P | 8 |
| L60 P | 9 |
| L60 P | 10 |
| L60 P | 11 |
| L60 P | 12 |
| L60 P | 13 |
| L60 P | 14 |
| L60 P | 15 |
| L60 P | 16 |
| L60 P | 17 |
| L60 P | 18 |

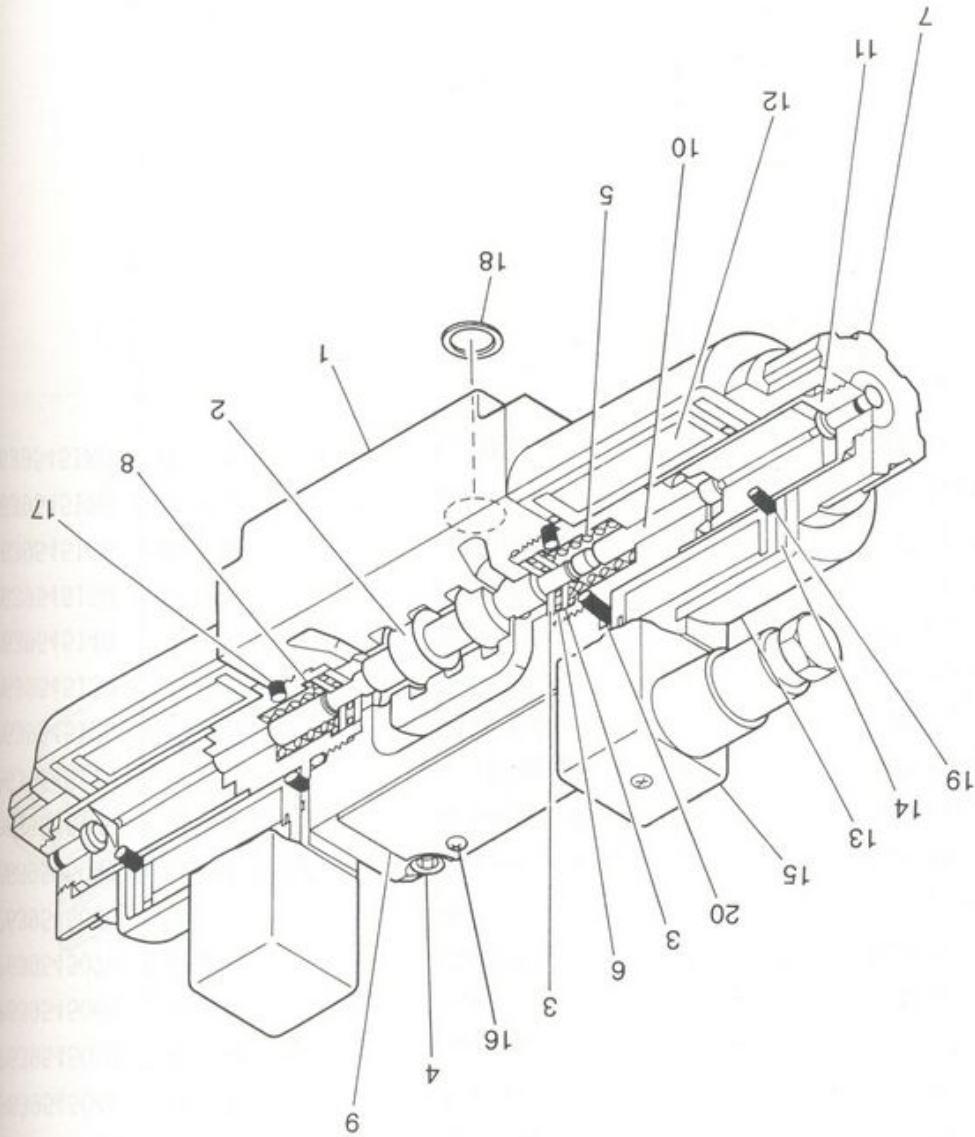
SOLENOID VALVE
 VALVE KIT



ЗАПЧАСТИ ДЛЯ БЕТОННАСОСОВ
 +79180710333

ソレノイドバルブ
SOLENOID VALVE

| 部号 Key | 部品番号 Parts No. | 部品名称 Parts Name | 1台分 数量 Qty Per Unit | 1個の 重量 (kg) WEIGHT | 備考 Remarks |
|-----------|-------------------|-----------------------|---------------------------|--------------------------|-----------------------|
| | L60 P639545000 | SAH ウェット形 ソレノイドバルブ | 1 | | SAH-G03-C**- 5095A |
| 1 | L60 P639545010 | ボディ | 1 | | AH-8811-22 |
| 2 | L60 P639545020 | スプール弁 | 1 | | AH-8814-** |
| 3 | L60 P639545030 | リテーナ | 2 | | AH-8815-1 |
| 4 | L60 P639545040 | スペーサ | 4 | | AH-8818 |
| 5 | L60 P639545050 | スプリング (C) | 2 | | AH-8819-* |
| 6 | L60 P639545060 | ナット | 2 | | AH-8822-2 |
| 7 | L60 P639545070 | ネームプレート | 1 | | AH-8673-11 |
| 8 | L60 P639545080 | ロッド | 2 | | AH-8831-2 |
| 9 | L60 P639545090 | ソレノイドガイド | 2 | | AH-8832-2 |
| 10 | L60 P639545100 | ソレノイドコイル | 2 | | AH-8651-12 |
| 11 | L60 P639545110 | コイルケース | 2 | | AH-8854-2 |
| 12 | L60 P639545120 | コイルヨーク | 2 | | AH-8855-2 |
| 13 | L60 P639545130 | コネクタ | 2 | | AH-8561 |
| 14 | L60 P639545140 | 十字穴付ナット小ネジ | 2 | | AV-0126 |
| 15 | L60 P639545150 | O-リング | 2 | | AV-1113 |
| 16 | L60 P639545160 | O-リング | 5 | | AV-1141 |
| 17 | L60 P639545170 | O-リング | 2 | | AV-1141 |
| 18 | L60 P639545180 | O-リング | 2 | | AV-1141 |



L60 H 1
L60 H 2
L60 H 3
L60 H 4
L60 H 5
L60 H 6
L60 H 7
L60 H 8
L60 H 9
L60 H 10
L60 H 11
L60 H 12
L60 H 13
L60 H 14
L60 H 15
L60 H 16
L60 H 17
L60 H 18
L60 H 19
L60 H 20

符号

Key

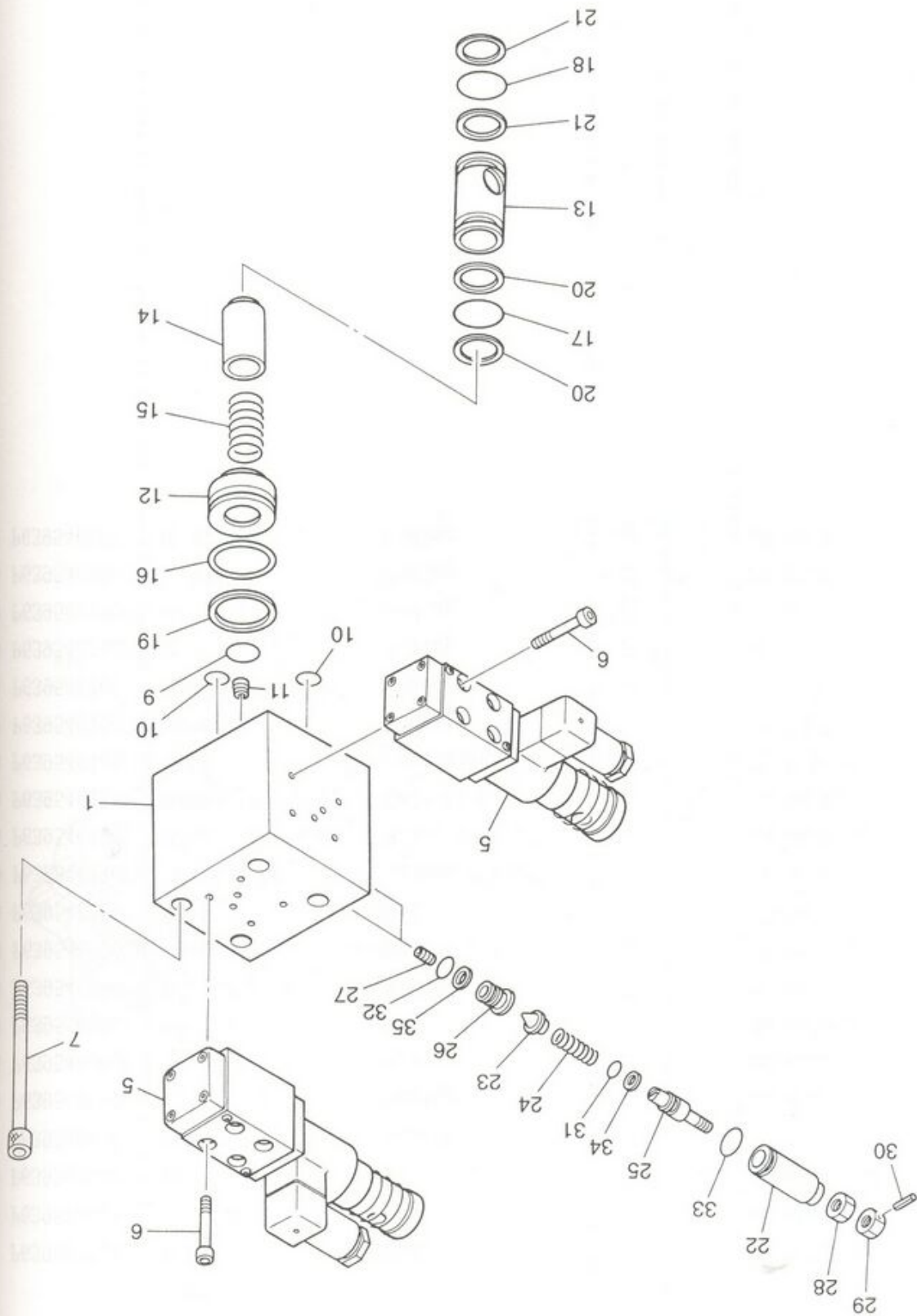
SOLENOID VALVE
SOLÉNOÏDE



ЗАПЧАСТИ ДЛЯ БЕТОННАСОСОВ
+79180710333

ソレノイドバルブ
SOLENOID VALVE

| 部号 Key | 部品番号 Parts No. | 部品名称 Parts Name | 1台分 数量 Q'ty Per Unit | 1個の 重量 (kg) WEIGHT | 備考 Remarks |
|-----------|-------------------|-----------------------|----------------------------|--------------------------|-------------------|
| | L60 P639546000 | SAH ウェット形 ソレノイドバルブ | 1 | | SHA-G03-E3X-5095A |
| 1 | L60 P639546010 | ボディ | 1 | | AH-8611-22 |
| 2 | L60 P639546020 | スプール弁 | 1 | | AH-8814-** |
| 3 | L60 P639546030 | リテーナー | 4 | | AH-8815-1 |
| 4 | L60 P639546040 | スペーサ | 4 | | AH-8818 |
| 5 | L60 P639546050 | スプリング (C) | 2 | | AH-8819-2 |
| 6 | L60 P639546060 | テントスプリング | 2 | | AH-8622-1 |
| 7 | L60 P639546070 | ナット | 2 | | AH-8822-2 |
| 8 | L60 P639546080 | テントワッシャー | 2 | | AH-8824-1 |
| 9 | L60 P639546090 | ネームプレート | 1 | | AH-8673-11 |
| 10 | L60 P639546100 | ロッド | 2 | | AH-8831-2 |
| 11 | L60 P639546110 | ソレノイドガイド | 2 | | AH-8832-2 |
| 12 | L60 P639546120 | ソレノイドコイル | 2 | | AH-8651-12 |
| 13 | L60 P639546130 | コイルケース | 2 | | AH-8854-2 |
| 14 | L60 P639546140 | コイルヨーク | 2 | | AH-8855-2 |
| 15 | L60 P639546150 | コネクタ | 2 | | AH-8561 |
| 16 | L60 P639546160 | 十字穴付ナット小径 | 2 | | AV-0126 |
| 17 | L60 P639546170 | O-リング | 2 | | AV-1113 |
| 18 | L60 P639546180 | O-リング | 5 | | AV-1141 |
| 19 | L60 P639546190 | O-リング | 2 | | AV-1141 |
| 20 | L60 P639546200 | O-リング | 2 | | AV-1141 |



リリーフバルブ組立品
RELIEF VALVE ASSY



ЗАПЧАСТИ ДЛЯ БЕТОННАСОСОВ
+79180710333

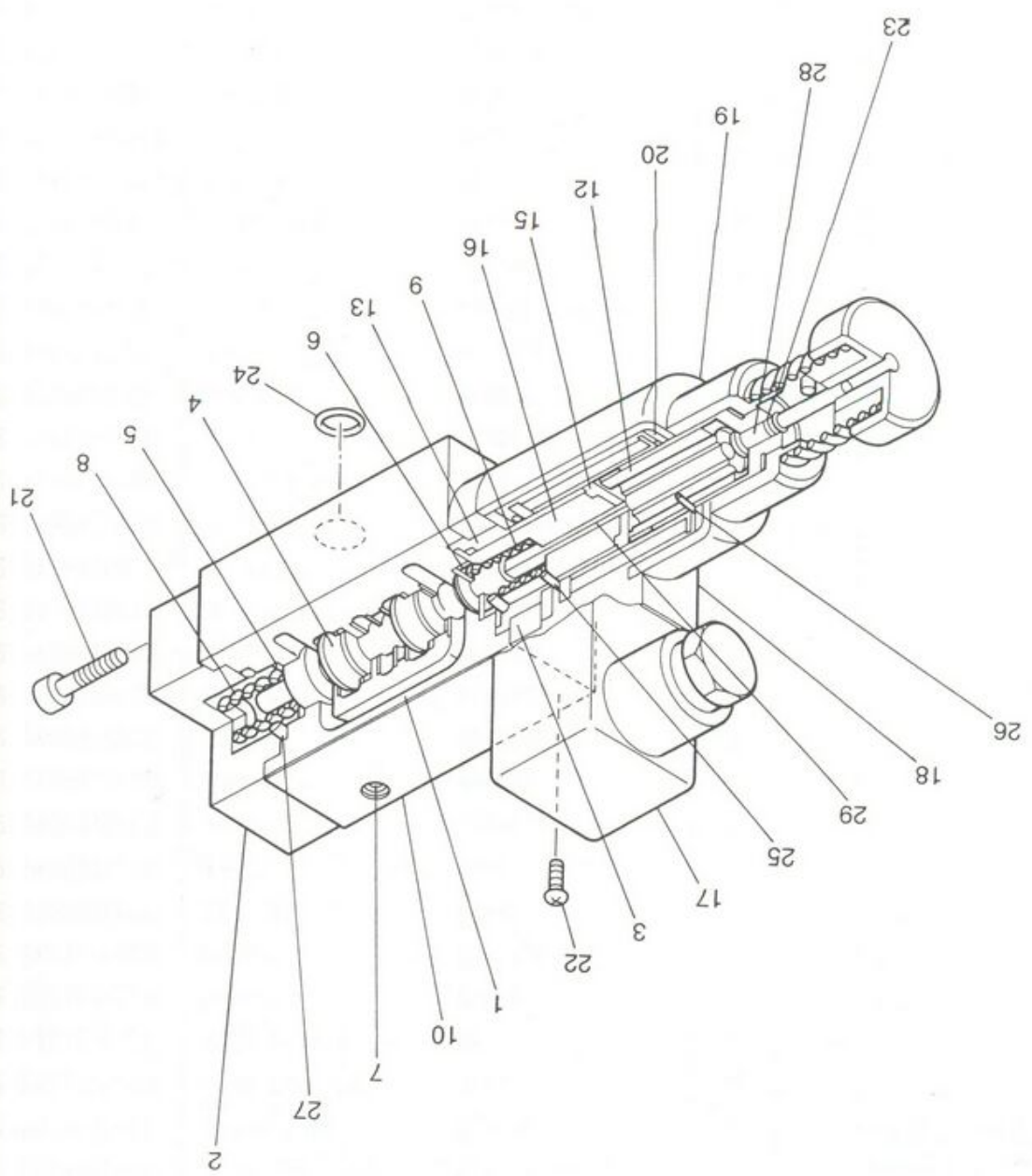
符号
key

部品
Parts

| | |
|----|---------|
| 1 | L52 P53 |
| 2 | L52 P63 |
| 3 | L52 P63 |
| 4 | L52 P63 |
| 5 | L52 P63 |
| 6 | L52 P63 |
| 7 | L52 SAD |
| 9 | L52 SHB |
| 10 | L52 SHB |
| 11 | L52 P53 |
| 12 | L52 P63 |
| 13 | L52 P63 |
| 14 | L52 P63 |
| 15 | L52 P63 |
| 16 | L52 P63 |
| 17 | L52 P63 |
| 18 | L52 P63 |
| 19 | L52 P63 |
| 20 | L52 P63 |
| 21 | L52 P63 |
| 22 | L52 P63 |
| 23 | L52 P63 |
| 24 | L52 P63 |
| 25 | L52 P63 |
| 26 | L52 P63 |
| 27 | L52 P63 |
| 28 | L52 P63 |
| 29 | L52 P63 |
| 30 | L52 P63 |
| 31 | L52 P63 |
| 32 | L52 P63 |
| 33 | L52 P63 |
| 34 | L52 P63 |
| 35 | L52 P63 |

リリーフバルブ組立品
RELIEF VALVE ASSY

| 号 | 部品番号 Parts No. | 部品名称 Parts Name | 1台分 数量 Q'ty Per Unit | 1個の 重量 (kg) WEIGHT | 備 考 Remarks |
|----|-------------------|--------------------|----------------------------|--------------------------|-------------------|
| | L52 P638079000 | リリーフバルブ組立品 | | | Relief Valve ASSY |
| 1 | L52 P538910620 | マニホールドブロック | 1 | 9 | |
| 2 | L52 P639479000 | ロジックバルブ | 1 | | Key 12 ~ 21 |
| 3 | L52 P639478000 | リリーフバルブ (高圧) | 1 | | |
| 4 | L52 P639481000 | リリーフバルブ (低圧) | 1 | | Key 22 ~ 35 |
| 5 | L52 P639509000 | ソレノイドバルブ | 2 | | 詳細は 174 頁参照 |
| 6 | L52 P638079060 | バルブ取付ボルト | 8 | | |
| 7 | L52 SAD1212530 | 六角穴付ボルト | 4 | | |
| 8 | L52 SHB1024020 | O-リング | 1 | | P24 |
| 9 | L52 SHB1009020 | O-リング | 2 | | P9 |
| 10 | L52 P538910900 | 盲プラグ | 1 | | 1/10 |
| 11 | L52 P639479010 | キャップ | 1 | | |
| 12 | L52 P639479020 | ブッシュ | 1 | | |
| 13 | L52 P639479030 | ポペット | 1 | | |
| 14 | L52 P639479040 | スプリング | 1 | | |
| 15 | L52 P639479050 | O-リング | 1 | | |
| 16 | L52 P639479060 | O-リング | 1 | | |
| 17 | L52 P639479070 | O-リング | 1 | | |
| 18 | L52 P639479080 | バックアップリング | 1 | | |
| 19 | L52 P639479090 | バックアップリング | 2 | | |
| 20 | L52 P639479100 | バックアップリング | 2 | | |
| 21 | L52 P639481010 | ブッシュ | 1 | | |
| 22 | L52 P639481020 | ポペット | 1 | | |
| 23 | L52 P639481030 | スプリング | 1 | | |
| 24 | L52 P639481040 | ニードル | 1 | | |
| 25 | L52 P639481050 | シート | 1 | | |
| 26 | L52 P639481060 | オリフィスプラグ | 1 | | |
| 27 | L52 P639481070 | ロックナット | 1 | | |
| 28 | L52 P639481080 | ナット | 1 | | |
| 29 | L52 P639481090 | スプリングピン | 1 | | |
| 30 | L52 P639481100 | O-リング | 1 | | |
| 31 | L52 P639481110 | O-リング | 1 | | |
| 32 | L52 P639481120 | O-リング | 1 | | |
| 33 | L52 P639481130 | バックアップリング | 1 | | |
| 34 | L52 P639481140 | バックアップリング | 1 | | |



29
28
27
26
25
24
23
22
21
20
19
18
17
16
15
14
13
12
10
9
8
7
6
5
4
3
2
1

符号
Key

СОЛЕНОИД ВАЛВЕ
SOLENOID VALVE



ЗАПЧАСТИ ДЛЯ БЕТОННАСОСОВ
+79180710333

ソレノイドバルブ
SOLENOID VALVE

| 符号 Key | 部品番号 Parts No. | 部品名称 Parts Name | 1台分 数量 Q'ty Per Unit | 1個の 重量 (kg) WEIGHT | 備 考 Remarks |
|-----------|-------------------|----------------------|----------------------------|--------------------------|--------------------|
| | L60 P639509000 | SA ウェット形 ソレノイドバルブ | 1 | | SA-G01-A3X-N-D2-20 |
| 1 | L60 P639509010 | ボディ | 1 | | AH-8411 |
| 2 | L60 P639509020 | カバー (A) | 1 | | AH-8412 |
| 3 | L60 P639509030 | カバー (B) | 1 | | AH-8413 |
| 4 | L60 P639509040 | スプール弁 | 1 | | AH-8414 |
| 5 | L60 P639509050 | リテーナ | 2 | | AH-8415 |
| 6 | L60 P639509060 | リング (B) | 1 | | AH-8417 |
| 7 | L60 P639509070 | スペーサ | 4 | | AH-8533 |
| 8 | L60 P639509080 | スプリング (A) | 1 | | AH-8419 |
| 9 | L60 P639509090 | スプリング (C) | 1 | | AH-8419 |
| 10 | L60 P639509100 | ネームプレート | 1 | | AH-8573 |
| 12 | L60 P639509120 | ソレノイドプランジャ | 1 | | AH-8431 |
| 13 | L60 P639509130 | ソレノイドガイド | 1 | | AH-8432 |
| 14 | L60 P639509140 | ピン | 1 | | AH-8435 |
| 15 | L60 P639509150 | スペーサ | 1 | | AH-8433 |
| 16 | L60 P639509160 | ソレノイドストッパー | 1 | | AH-8434 |
| 17 | L60 P639509170 | コネクタ | 1 | | AH-8561 |
| 18 | L60 P639509180 | ソレノイドコイル | 1 | | AH-8551 |
| 19 | L60 P639509190 | コイルケース | 1 | | AH-8454 |
| 20 | L60 P639509200 | コイルヨーク | 2 | | AH-8455 |
| 21 | L60 P639509210 | 六角穴付ボルト | 8 | | AH-8423 |
| 22 | L60 P639509220 | 十字穴付ナット | 2 | | AV-0126 |
| 23 | L60 P639509230 | O-リング | 1 | | AV-1113 |
| 24 | L60 P639509240 | O-リング | 4 | | AV-1113 |
| 25 | L60 P639509250 | O-リング | 1 | | AV-1141 |
| 26 | L60 P639509260 | O-リング | 2 | | AV-1141 |
| 27 | L60 P639509270 | O-リング | 2 | | AV-1141 |
| 28 | L60 P639509280 | 押しボタン | 1 | | AH-8471 |
| 29 | L60 P639509290 | ロッド | 1 | | AH-8436 |

21

レデュースバルブ
REDUCEING VALVE

| 品 目 No. | 部品番号 Parts No. | 部品名称 Parts Name | 1台分 数量 Qty Per Unit | 1個の 重量 (kg) WEIGHT | 備 考 Remarks |
|---------------|-------------------|--------------------|---------------------------|--------------------------|----------------|
| | L50 P639709000 | レデュースバルブ | Reduceing Valve | 1 | |
| 1 | L50 P639709010 | ボディ | Body | 1 | |
| 2 | L50 P639709020 | ヘッド アント スプール | Het & Spool | 1 | |
| 3 | L50 P639709030 | プラグ | Plug | 1 | |
| 4 | L50 P639709040 | スプリングガイド | Spring Guide | 1 | |
| 5 | L50 P639709050 | バルブシート | Valve Seat | 1 | |
| 6 | L50 P639709060 | ボールホルダ | Pall Holder | 1 | |
| 7 | L50 P639709070 | アジャスタ | Ajuster | 1 | M10 × 0.75 |
| 8 | L50 P639709080 | ロック ナット | Rock Nut | 1 | |
| 9 | L50 P639709090 | O-リング | O-Ring | 1 | 8024N910 |
| 10 | L50 P639709100 | O-リング | O-Ring | 1 | 8022N9014 |
| 11 | L50 P639709110 | O-リング | O-Ring | 1 | 8022N9012 |
| 12 | L50 P639709120 | O-リング | O-Ring | 1 | |
| 13 | L50 P639709130 | バックアップリング | Back Up Ring | 1 | 8010978-19 |
| 14 | L50 P639709140 | バックアップリング | Back Up Ring | 2 | 8010978-17 |
| 15 | L50 P639709150 | サークリップ | Clip | 1 | |
| 16 | L50 P639709160 | スプリング | Spring | 1 | |
| 17 | L50 P639709170 | スプリング | Spring | 1 | |
| 18 | L50 P639709180 | ボール | Ball | 1 | 5mm |
| 19 | L50 P639709190 | バックアップリング | Back Up Ring | 1 | |
| | L50 P639709900 | シールキット | SEAL KIT | 1 | ⑨～⑪、⑬⑭ |



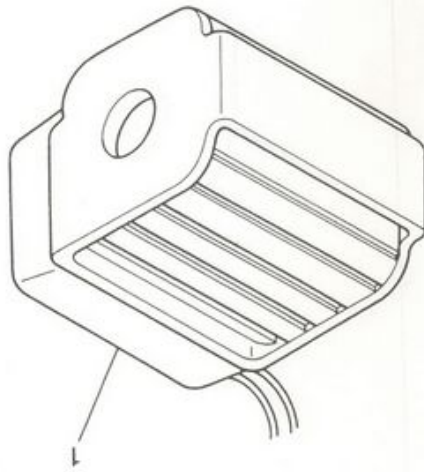
1100
1100

1
L60
符号
Key



| Parts No. | Parts Name | 数量 Q'ty Per Unit | 重量 (kg) WEIGHT | 備考 Remarks |
|----------------|---------------|---------------------|-------------------|---------------|
| L60 P639710000 | P コイル Coil | 2 | | CAP-024L |





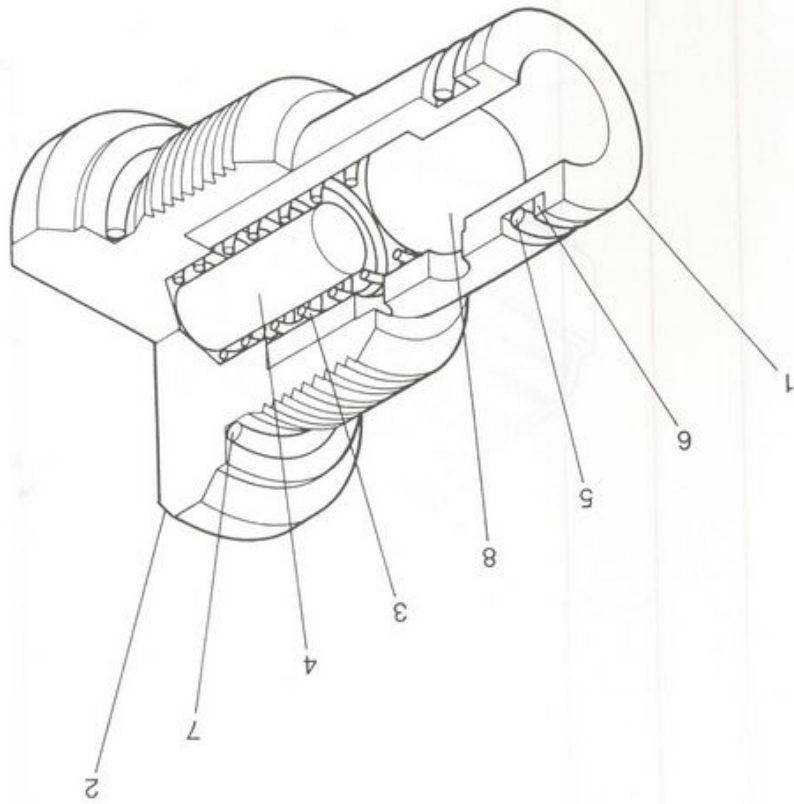
コイル
COIL

部号
Pa Key
1 L60 P



| 部品番号 Parts No. | 部品名称 Parts Name | 1台分 数量 Q'ty Per Unit | 1個の 重量 (kg) WEIGHT | 備 考 Remarks |
|--|--------------------|----------------------------|--------------------------|----------------|
| L60 P639711000 L60 P639711000 L60 P639711000 L60 P639711000 L60 P639711000 L60 P639711000 L60 P639711000 L60 P639711000 L60 P639711000 L60 P639711000 | Pコイル Coil | 11 | | CCP-024L |





| Parts | 符号 |
|---------|----|
| L60 P63 | 1 |
| L60 P63 | 2 |
| L60 P63 | 3 |
| L60 P63 | ④ |
| L60 P63 | ⑤ |
| L60 P63 | ⑥ |
| L60 P63 | 7 |
| L60 P63 | 8 |

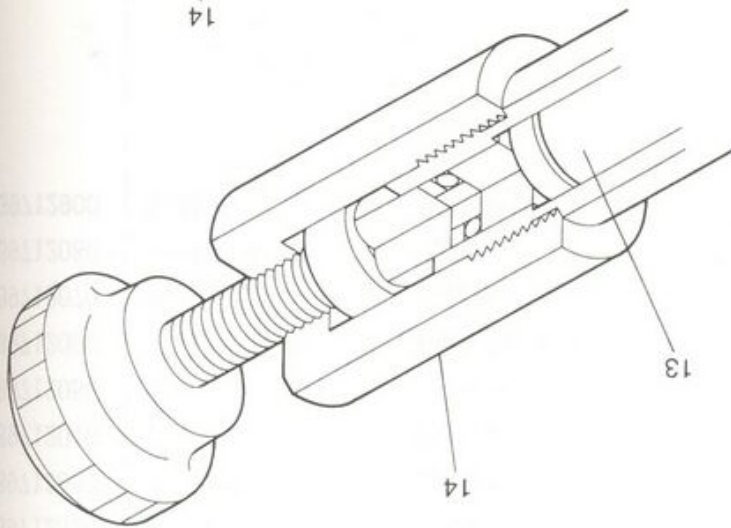
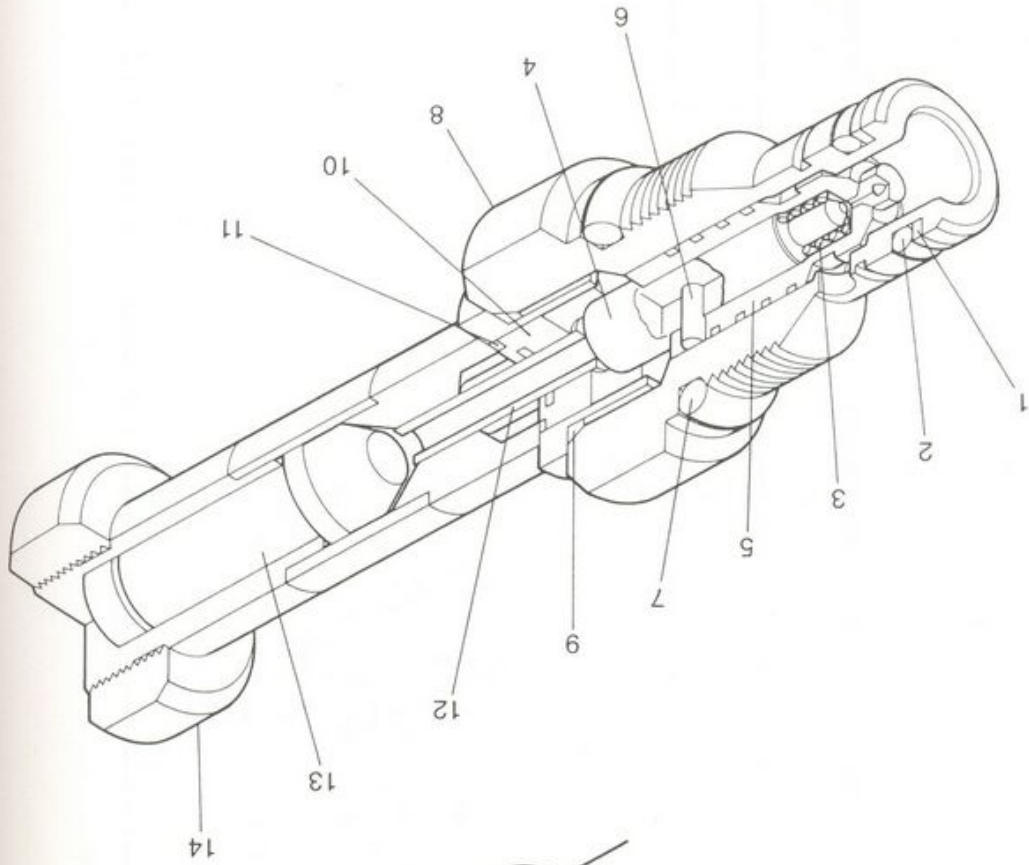
チェッカーバルブ
CHECK VALVE



ЗАПЧАСТИ ДЛЯ БЕТОННАСОСОВ
+79180710333

チェックバルブ
CHECK VALVE

| 部号 key | 部品番号 Parts No. | 部品名称 Parts Name | 1台分 数量 Q'ty Per Unit | 1個の 重量 (kg) WEIGHT | 備 考 Remarks |
|-----------|-------------------|---------------------------|----------------------------|--------------------------|------------------|
| | L60 P639712000 | チェックバルブ Check Valve | 1 | | D2A02525 **N |
| 1 | L60 P639712010 | ヘッド Head | 1 | | |
| 2 | L60 P639712020 | ボディ Body | 1 | | |
| 3 | L60 P639712030 | スプリング Spring | 1 | | |
| ④ | L60 P639712040 | O-リング O-Ring | 1 | | 8024N908 |
| ⑤ | L60 P639712050 | O-リング O-Ring | 1 | | 8023N7008 |
| ⑥ | L60 P639712060 | バックアップリング Back Up Ring | 1 | | 8025N9009 |
| 7 | L60 P639712070 | ストッパピン Stopper Pin | 1 | | |
| 8 | L60 P639712080 | スチールボール Ball | 1 | | 11/32 |
| | L60 P639712900 | シールキット SEAL KIT | 1 | | SK3-0006N ④～⑥ |



| | | |
|-----------|----|-----------|
| L50 P6397 | ① | L50 P6397 |
| L50 P6397 | ② | L50 P6397 |
| L50 P6397 | 3 | L50 P6397 |
| L50 P6397 | 4 | L50 P6397 |
| L50 P6397 | 5 | L50 P6397 |
| L50 P6397 | 6 | L50 P6397 |
| L50 P6397 | ⑦ | L50 P6397 |
| L50 P6397 | 8 | L50 P6397 |
| L50 P6397 | 9 | L50 P6397 |
| L50 P6397 | 10 | L50 P6397 |
| L50 P6397 | 11 | L50 P6397 |
| L50 P6397 | 12 | L50 P6397 |
| L50 P6397 | 13 | L50 P6397 |
| L50 P6397 | 14 | L50 P6397 |

符号

Parts N

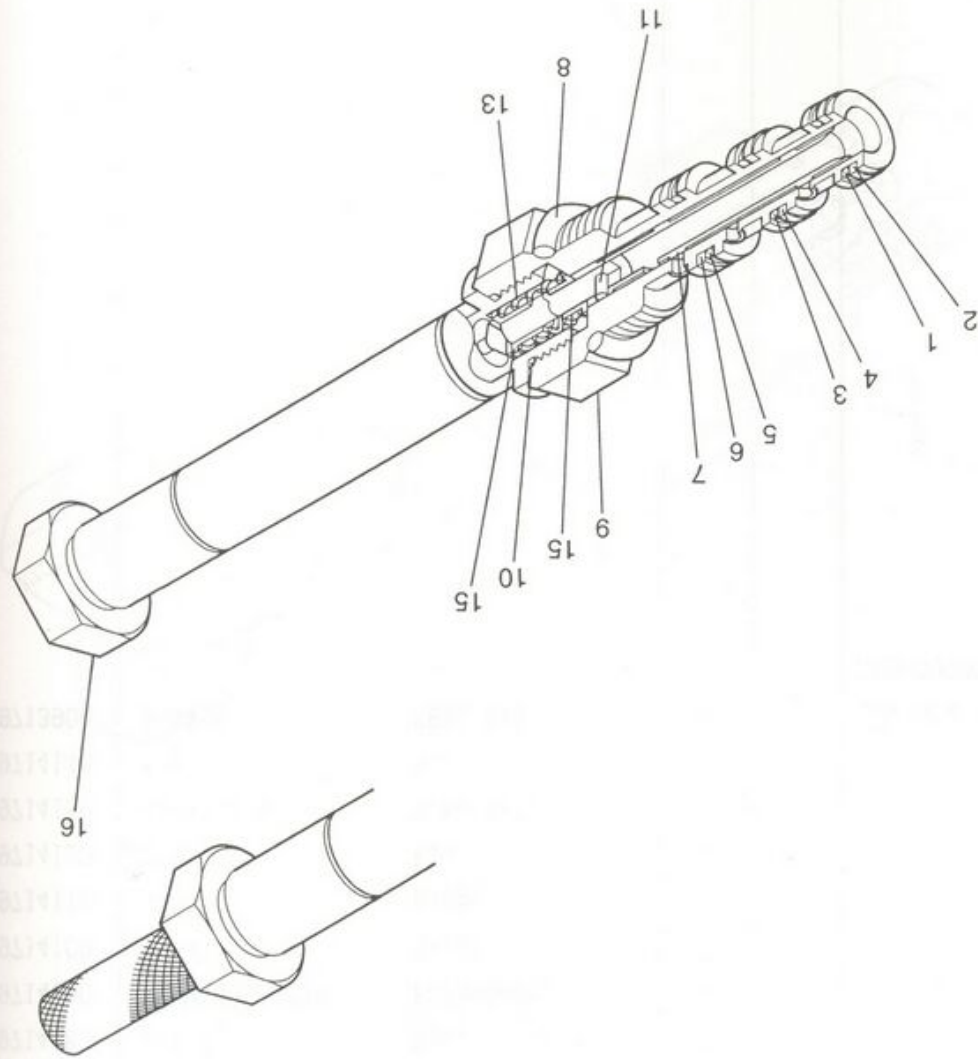
SOLENOID VALVE
ソレノイドバルブ



ЗАПЧАСТИ ДЛЯ БЕТОННАСОСОВ
+79180710333

ソレノイドバルブ
SOLENOID VALVE

| 品番 No. | 部品番号 Parts No. | 部品名称 Parts Name | 1台分 数量 Qty Per Unit | 1個の 重量 (kg) WEIGHT | 備 考 Remarks |
|-----------|-------------------|-------------------------|---------------------------|--------------------------|-------------------------|
| | L50 P639714000 | ソレノイドバルブ Solenoid Valve | 1 | | テントマニュアル付 GS021820 N |
| ① | L50 P639714010 | バックアップリング Back Up Ring | 1 | | 8025N9009 |
| ② | L50 P639714020 | O-リング O-Ring | 1 | | B023N7009 |
| ③ | L50 P639714030 | スプリング Spring | 1 | | |
| ④ | L50 P639714040 | パイロット Pilot | 1 | | |
| ⑤ | L50 P639714050 | ポペット Poppet | 1 | | |
| ⑥ | L50 P639714060 | ピン Pin | 1 | | |
| ⑦ | L50 P639714070 | O-リング O-Ring | 1 | | 8024N908 |
| ⑧ | L50 P639714080 | シート Seat | 1 | | |
| ⑨ | L50 P639714090 | PERMABOND 充填 Permabond | 1 | | |
| ⑩ | L50 P639714100 | ストップ Stop | 1 | | |
| ⑪ | L50 P639714110 | リング Ring | 1 | | |
| ⑫ | L50 P639714120 | ピン Pin | 1 | | |
| ⑬ | L50 P639714130 | チューブ S/A Tube S/A | 1 | | |
| ⑭ | L50 P639714140 | ナット Nut | 1 | | |
| | L50 P639713900 | シールキット SEAL KIT | 1 | | ①、②、⑦ SK3-0006N-1 |



- L50 16
- L50 15
- L50 14
- L50 13
- L50 12
- L50 11
- L50 10
- L50 9
- L50 ⑧
- L50 7
- L50 ⑥
- L50 ⑤
- L50 ④
- L50 ③
- L50 ②
- L50 ①
- L50

符号
key

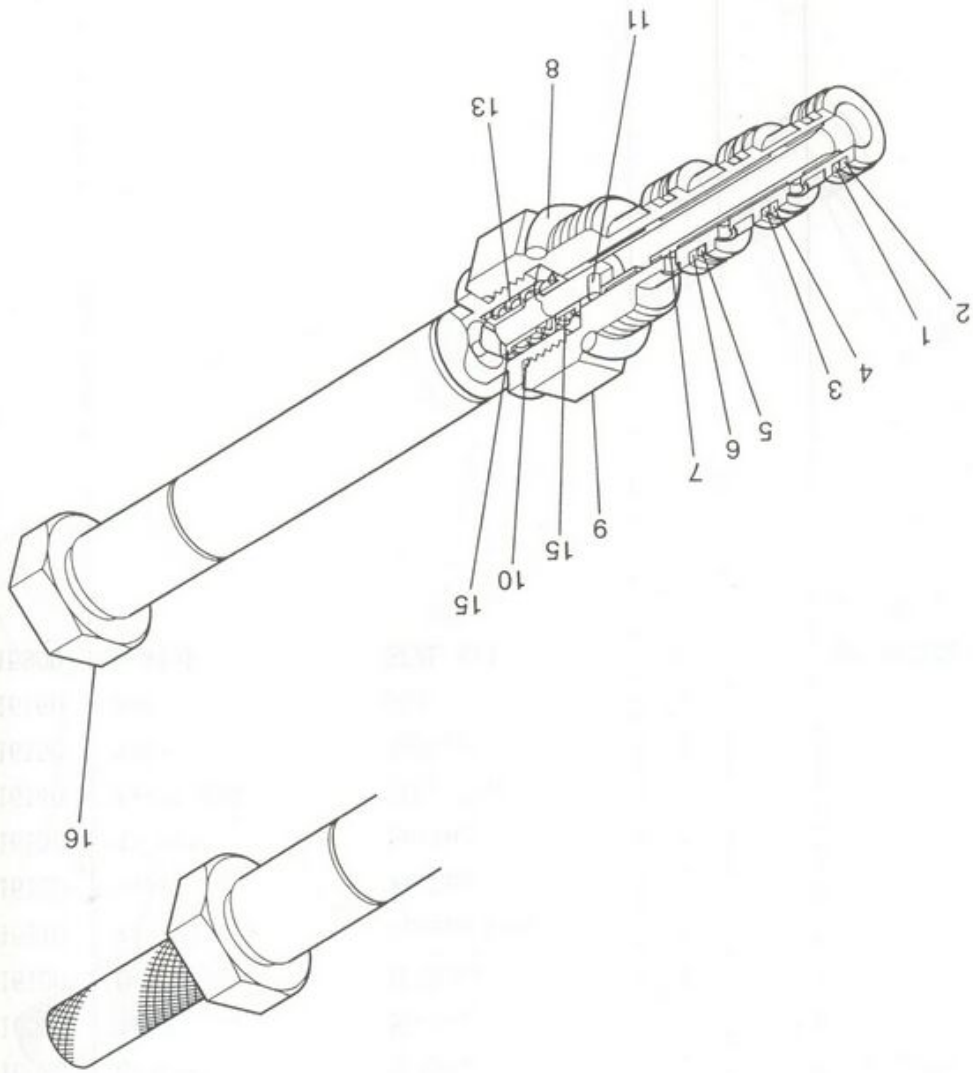
SOLENOID VALVE
ソレノイドバルブ



ЗАПЧАСТИ ДЛЯ БЕТОННАСОСОВ
+79180710333

ソレノイドバルブ
SOLENOID VALVE

| 部号 Key | 部品番号 Parts No. | 部品名称 Parts Name | 1台分 数量 Qty Per Unit | 1個の 重量 (kg) WEIGHT | 備考 Remarks |
|-----------|-------------------|--------------------------|---------------------------|--------------------------|-------------------------------|
| | L50 P639716000 | ソレノイドバルブ* Solenoid Valve | 2 | | スプ*リンク*リタンマニュアル付 GS025110N |
| ① | L50 P639716010 | O-リング* | 1 | | 8023N7009 |
| ② | L50 P639716020 | バックアップリング* | 1 | | 8025N9009 |
| ③ | L50 P639716030 | O-リング* | 1 | | 8023N7010 |
| ④ | L50 P639716040 | バックアップリング* | 1 | | 8025N9010 |
| ⑤ | L50 P639716050 | O-リング* | 1 | | 8023N7011 |
| ⑥ | L50 P639716060 | バックアップリング* | 1 | | 8025N9011 |
| 7 | L50 P639716070 | スプ*ール | 1 | | |
| ⑧ | L50 P639716080 | O-リング* | 1 | | 8024N908 |
| 9 | L50 P639716090 | スリーブ* | 1 | | |
| 10 | L50 P639716100 | O-リング* | 1 | | |
| 11 | L50 P639716110 | スプ*リンク*ピン | 1 | | |
| 12 | L50 P639716120 | ワッシャー | 1 | | |
| 13 | L50 P639716130 | スプ*リンク* | 1 | | |
| 14 | L50 P639716140 | チューブ* S/A | 1 | | |
| 15 | L50 P639716150 | ワッシャー | 1 | | |
| 16 | L50 P639716160 | ナット | 1 | | |
| | L50 P639715900 | シールキット | 1 | | SK3-0078N-1 ①~⑥、⑧ |



| | |
|-------|----|
| L50 P | 90 |
| L50 P | 16 |
| L50 P | 15 |
| L50 P | 14 |
| L50 P | 13 |
| L50 P | 12 |
| L50 P | 11 |
| L50 P | 10 |
| L50 P | 9 |
| L50 P | ⑧ |
| L50 P | 7 |
| L50 P | ⑥ |
| L50 P | ⑤ |
| L50 P | ④ |
| L50 P | ③ |
| L50 P | ② |
| L50 P | ① |
| L50 P | |

符号

部

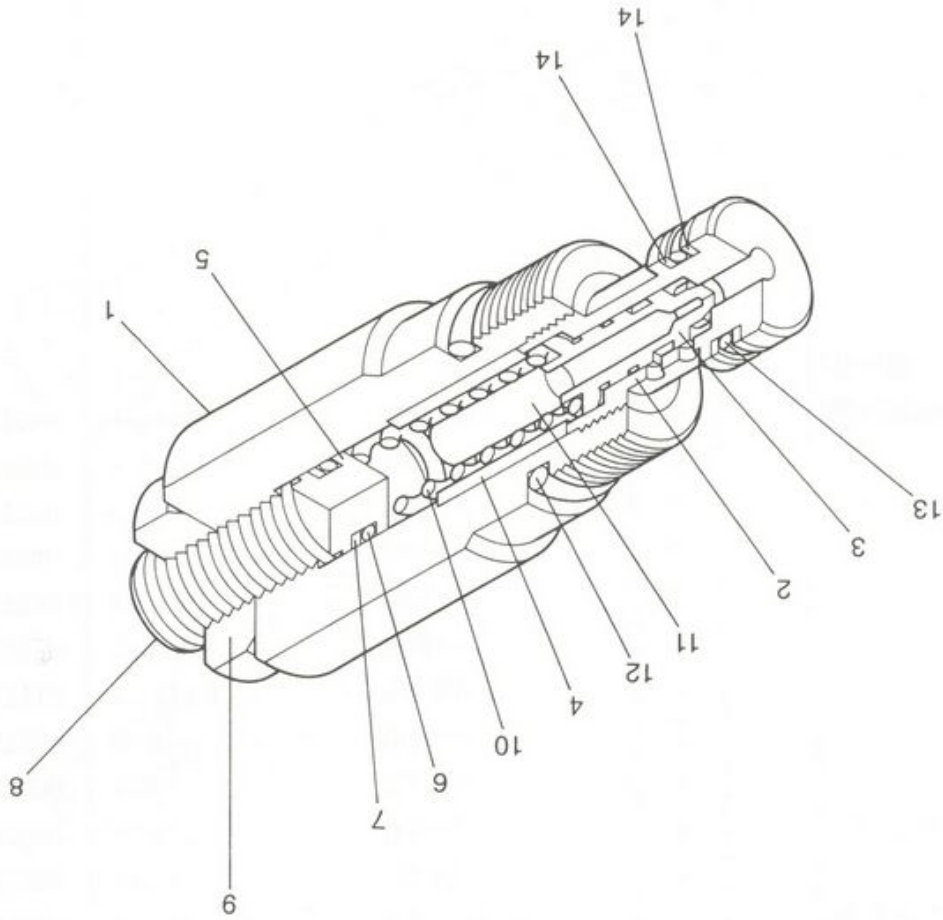
SOLENOID VALVE
ソレノイドバルブ



ЗАПЧАСТИ ДЛЯ БЕТОННАСОСОВ
+79180710333

ソレノイドバルブ
SOLENOID VALVE

| 品 目 No. Key | 部品番号 Parts No. | 部品名称 Parts Name | 1台分 数量 Q'ty Per Unit | 1個の 重量 (kg) WEIGHT | 備 考 Remarks |
|----------------------|-------------------|--------------------|----------------------------|--------------------------|-----------------------------|
| | L50 P639717000 | ソレノイドバルブ | 4 | | スプリングリタンマニュアル付 GS025310N |
| ① | L50 P639717010 | O-リング | 1 | | 8023N7009 |
| ② | L50 P639717020 | バックアップリング | 1 | | 8025N9009 |
| ③ | L50 P639717030 | O-リング | 1 | | 8023N7010 |
| ④ | L50 P639717040 | バックアップリング | 1 | | 8025N9010 |
| ⑤ | L50 P639717050 | O-リング | 1 | | 8023N7011 |
| ⑥ | L50 P639717060 | バックアップリング | 1 | | 8025N9011 |
| ⑦ | L50 P639717070 | スポール | 1 | | |
| ⑧ | L50 P639717080 | O-リング | 1 | | 8024N908 |
| ⑨ | L50 P639717090 | スリーブ | 1 | | |
| ⑩ | L50 P639717100 | O-リング | 1 | | |
| ⑪ | L50 P639717110 | スプリングピン | 1 | | |
| ⑫ | L50 P639717120 | ワッシャー | 1 | | |
| ⑬ | L50 P639717130 | スプリング | 1 | | |
| ⑭ | L50 P639717140 | チューブ S/A | 1 | | |
| ⑮ | L50 P639717150 | ワッシャー | 1 | | |
| ⑯ | L50 P639717160 | ナット | 1 | | |
| ⑳ | L50 P639717900 | シールキット | 1 | | SK3-0078N-1 ①～⑥、⑧ |



| | | |
|----------|----|----|
| 152 P639 | 1 | 90 |
| 152 P639 | 2 | 14 |
| 152 P639 | 3 | 13 |
| 152 P639 | 4 | 12 |
| 152 P639 | 5 | 11 |
| 152 P639 | 6 | 10 |
| 152 P639 | 7 | 9 |
| 152 P639 | 8 | 8 |
| 152 P639 | 9 | 7 |
| 152 P639 | 10 | 6 |
| 152 P639 | 11 | 5 |
| 152 P639 | 12 | 4 |
| 152 P639 | 13 | 3 |
| 152 P639 | 14 | 2 |
| 152 P639 | 15 | 1 |

Parts key
部品番号

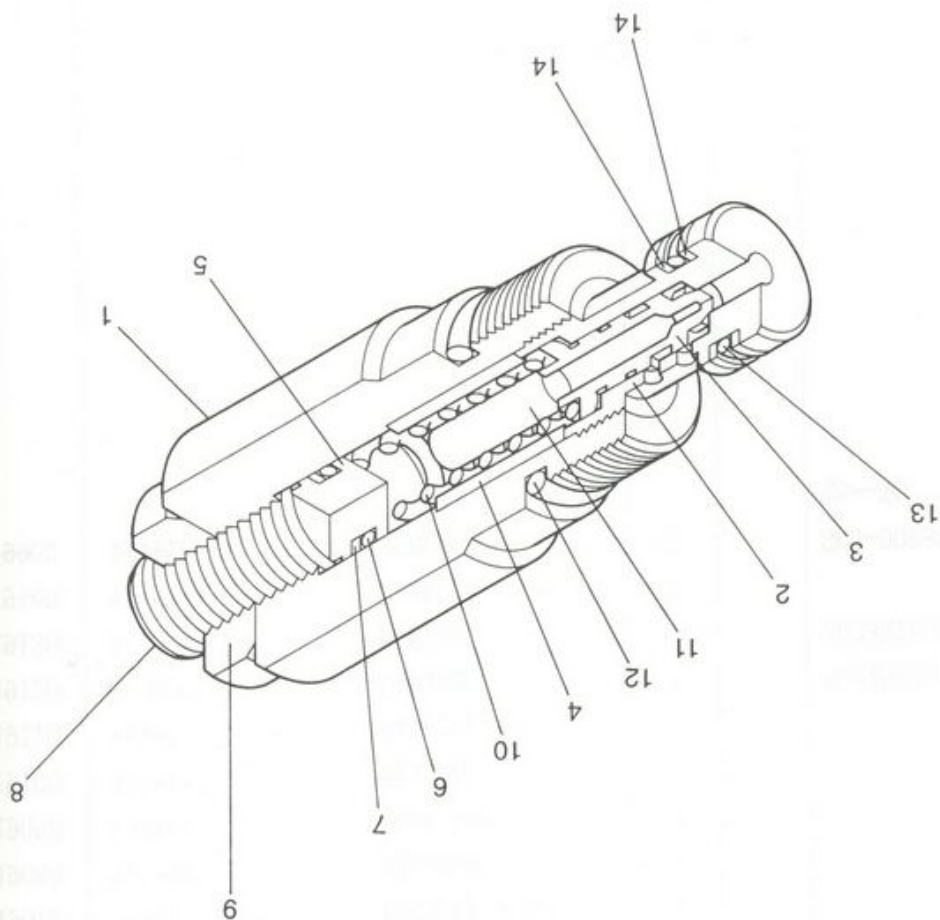
RELIEF VALVE
リリフバルブ



ЗАПЧАСТИ ДЛЯ БЕТОННАСОСОВ
+79180710333

リリーフバルブ
RELIEF VALVE

| 序号 Key | 部品番号 Parts No. | 部品名称 Parts Name | 1台分 数量 Q'ty Per Unit | 1個の 重量 (kg) WEIGHT | 備 考 Remarks |
|-----------|-------------------|--------------------|----------------------------|--------------------------|--------------------|
| | L52 P639719000 | リリーフバルブ | | | A5B020ZNMK2 |
| 1 | L52 P639719010 | ボディ | 1 | | |
| 2 | L52 P639719020 | ヘッド | 1 | | |
| 3 | L52 P639719030 | ポップット | 1 | | |
| 4 | L52 P639719040 | スリーブ | 1 | | |
| 5 | L52 P639719050 | スプリングガイド | 1 | | |
| 6 | L52 P639719060 | O-リング | 1 | | |
| 7 | L52 P639719070 | バックアップリング | 1 | | |
| 8 | L52 P639719080 | アジャスタ | 1 | | |
| 9 | L52 P639719090 | ロックナット | 1 | | |
| 10 | L52 P639719100 | スプリング | 1 | | |
| 11 | L52 P639719110 | ストッパ | 1 | | |
| ⑫ | L52 P639719120 | O-リング | 1 | | 8024N908 |
| ⑬ | L52 P639719130 | O-リング | 1 | | 8023N7009 |
| ⑭ | L52 P639719140 | バックアップリング | 2 | | |
| 90 | L52 P639719900 | シールキット | 1 | | SK3-0088N-1 ⑫~⑭ |



| 符号 | 部品 | Key | Parts |
|----|---------|-----|---------|
| 90 | L52 P63 | 90 | L52 P63 |
| ⑩ | L52 P63 | ⑩ | L52 P63 |
| ⑨ | L52 P63 | ⑨ | L52 P63 |
| ⑧ | L52 P63 | ⑧ | L52 P63 |
| 11 | L52 P63 | 11 | L52 P63 |
| 10 | L52 P63 | 10 | L52 P63 |
| 9 | L52 P63 | 9 | L52 P63 |
| 8 | L52 P63 | 8 | L52 P63 |
| 7 | L52 P63 | 7 | L52 P63 |
| 6 | L52 P63 | 6 | L52 P63 |
| 5 | L52 P63 | 5 | L52 P63 |
| 4 | L52 P63 | 4 | L52 P63 |
| 3 | L52 P63 | 3 | L52 P63 |
| 2 | L52 P63 | 2 | L52 P63 |
| 1 | L52 P63 | 1 | L52 P63 |

11-7117
RELIEF VALVE

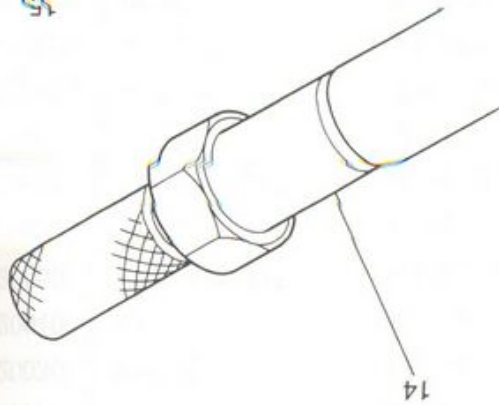
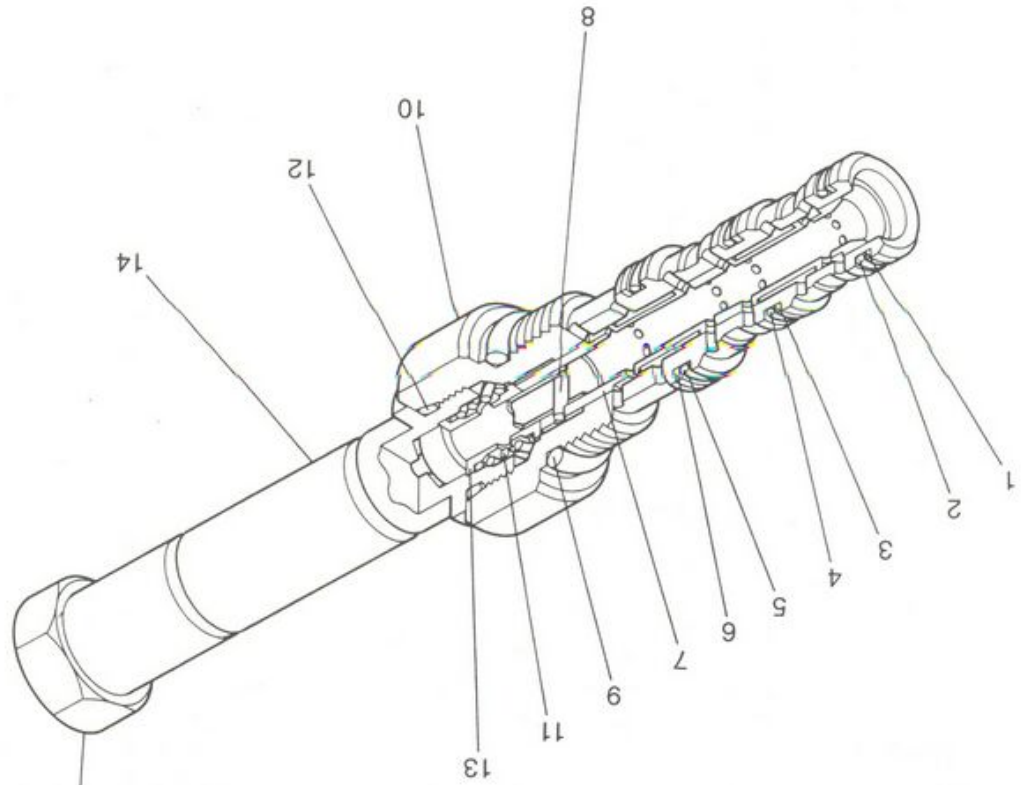


ЗАПЧАСТИ ДЛЯ БЕТОННАСОСОВ
+79180710333

リリースバルブ
RELIEF VALVE

| 部 品 番 号 Parts No. | 部 品 名 称 Parts Name | 1台分 数量 Q'ty Per Unit | 1個の 重量 (kg) WEIGHT | 備 考 Remarks |
|-------------------------------|--------------------------------|----------------------------|--------------------------|--------------------|
| L52 P639720000 | リリースバルブ Relief Valve | | | A5A020ZNMK2 |
| 1 L52 P639720010 | ボディ Body | 1 | | |
| 2 L52 P639720020 | ヘッド Head | 1 | | |
| 3 L52 P639720030 | ホップ Poppet | 1 | | |
| 4 L52 P639720040 | スリーブ Sleeve | 1 | | |
| 5 L52 P639720050 | スプリングガイド Spring Guide | 1 | | |
| 6 L52 P639720060 | O-リング O-Ring | 1 | | |
| 7 L52 P639720070 | バックアップリング Back Up Ring | 1 | | |
| 8 L52 P639720080 | アジャスタ Ajuster | 1 | | |
| 9 L52 P639720090 | ロックナット Rock Nut | 1 | | |
| 10 L52 P639720100 | スプリング Spring | 1 | | |
| 11 L52 P639720110 | ストッパ Stopper | 1 | | |
| 12 L52 P639720120 | O-リング O-Ring | 1 | | 8024N908 |
| 13 L52 P639720130 | O-リング O-Ring | 1 | | 8023N7009 |
| 14 L52 P639720140 | バックアップリング Back Up Ring | 2 | | |
| 15 L52 P639720900 | シールキット SEAL KIT | | | SK3-0088N-1 ⑫~⑭ |





| Parts No | Key |
|------------|-----|
| L50 P63972 | ① |
| L50 P63972 | ② |
| L50 P63972 | ③ |
| L50 P63972 | ④ |
| L50 P63972 | ⑤ |
| L50 P63 | ⑥ |
| L50 P63 | 7 |
| L50 P63 | 8 |
| L50 P6 | ⑨ |
| L50 P6 | 10 |
| L50 P6 | 11 |
| L50 P | 12 |
| L50 P | 13 |
| L50 P | 14 |
| L50 P | 15 |
| L50 P | 90 |

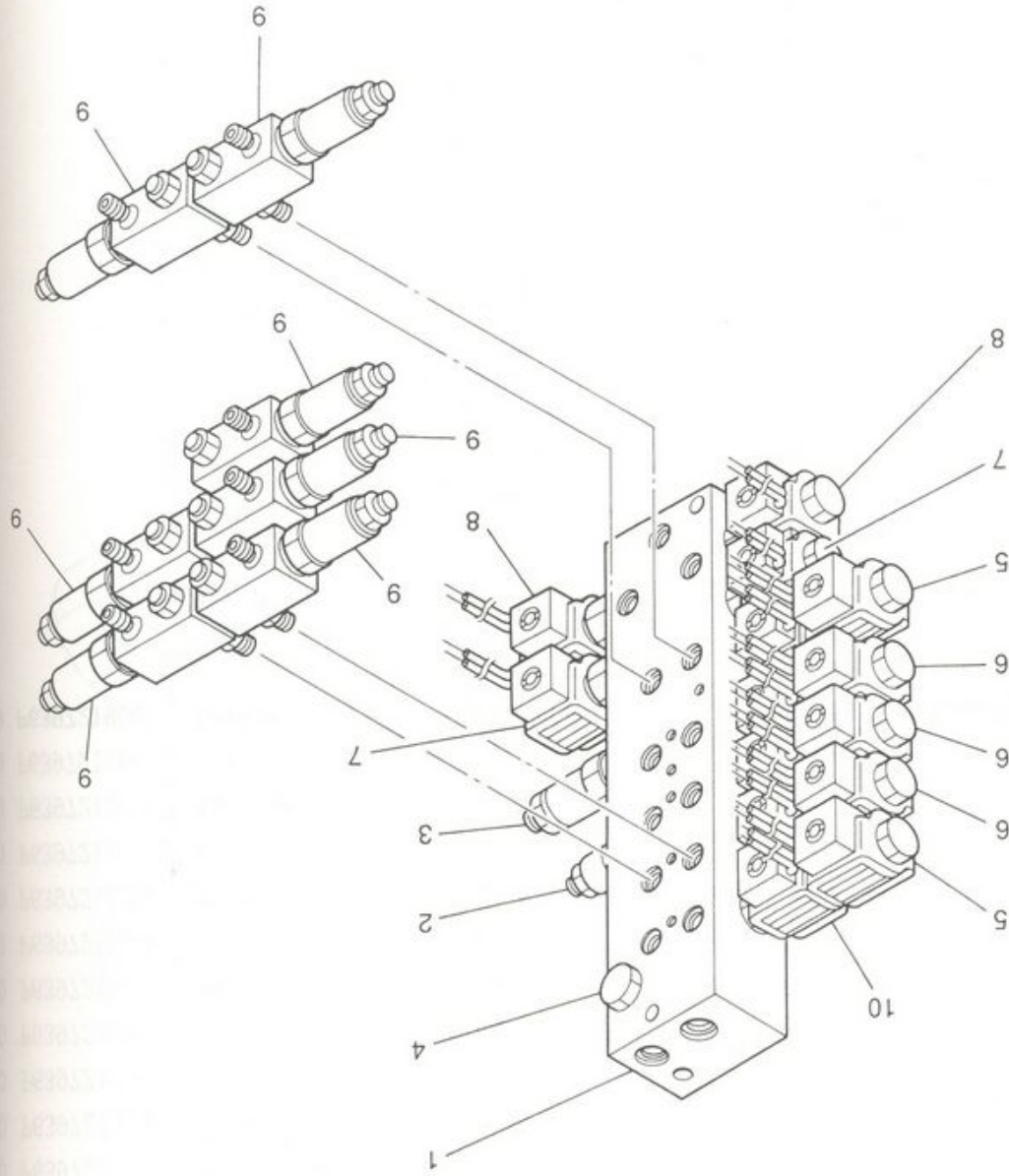
SOLENOID VALVE
 90 P63972



ЗАПЧАСТИ ДЛЯ БЕТОННАСОСОВ
 +79180710333

ソレノイドバルブ
SOLENOID VALVE

| 序号 Key | 部品番号 Parts No. | 部品名称 Parts Name | 1台分 数量 Q'ty Per Unit | 1個の 重量 (kg) WEIGHT | 備考 Remarks |
|-----------|-------------------|--------------------|----------------------------|--------------------------|----------------------|
| | L50 P639721000 | ソレノイド*バルブ* | Solenoid Valve | 1 | GS045910N |
| ① | L50 P639721010 | バックアップ*リング* | Back Up Ring | 1 | |
| ② | L50 P639721020 | O-リング* | O-Ring | 1 | |
| ③ | L50 P639721030 | バックアップ*リング* | Back Up Ring | 1 | |
| ④ | L50 P639721040 | O-リング* | O-Ring | 1 | |
| ⑤ | L50 P639721050 | O-リング* | O-Ring | 1 | |
| ⑥ | L50 P639721060 | バックアップ*リング* | Back Up Ring | 1 | |
| 7 | L50 P639721070 | スプール | Spool | 1 | |
| 8 | L50 P639721080 | ピン | Pin | 1 | |
| ⑨ | L50 P639721090 | O-リング* | O-Ring | 1 | |
| 10 | L50 P639721100 | スリーブ* | Sleeve | 1 | |
| 11 | L50 P639721110 | スプリング* | Spring | 1 | |
| 12 | L50 P639721120 | O-リング* | O-Ring | 1 | |
| 13 | L50 P639721130 | スリーブ* | Sleeve | 2 | |
| 14 | L50 P639721140 | チューブ* S/A | Tube S/A | 1 | |
| 15 | L50 P639721150 | ナット | Nut | 1 | |
| 90 | L50 P639721900 | シールキット | SEAL KIT | | SK3-0082N-1 ①~⑥、⑨ |



ブロック用アーム
BLOCK FOR BOOM

M650BD-418 専用 #6000 限定

| | |
|----|-----|
| 10 | L50 |
| 9 | L50 |
| 8 | L50 |
| 7 | L50 |
| 6 | L50 |
| 5 | L50 |
| 4 | L50 |
| 3 | L50 |
| 2 | L52 |
| 1 | G66 |

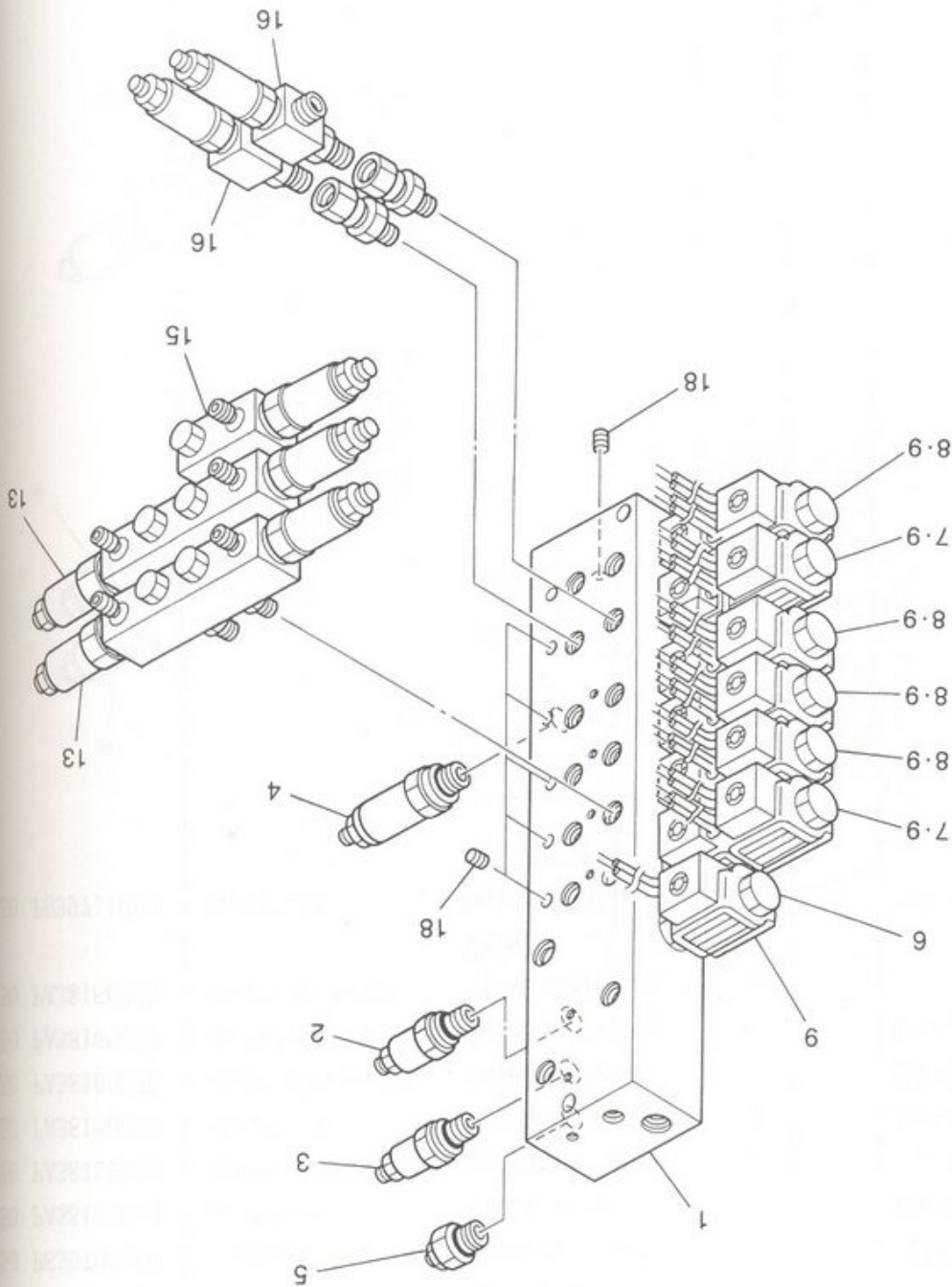
符号

部



ЗАПЧАСТИ ДЛЯ БЕТОННАСОСОВ
+79180710333

| 品 目 No. Key | 部品番号 Parts No. | 部品名称 Parts Name | 1台分 数量 Q'ty Per Unit | 1個の 重量 (kg) WEIGHT | 備 考 Remarks |
|----------------------|-------------------|---------------------------------|----------------------------|--------------------------|----------------|
| | G66 PA38160000 | ブーム用ブロック Block For Boom | 1 | | 旧部番 P639476000 |
| 1 | G66 PA38160010 | キャビティブロック Block | 1 | | CV-01501-10-02 |
| 2 | L52 PA38160020 | リリーフバルブ Relief Valve | 1 | | |
| 3 | L50 P639709000 | プレッシャーレギュレータバルブ Regulator Valve | 1 | | 詳細は 176 頁参照 |
| 4 | L50 PA38160040 | チェックバルブ Check Valve | 1 | | E1C31-02501 |
| 5 | L50 PA38160050 | ソレノイドバルブ Solenoid Valve | 2 | | E1C01-02011 |
| 6 | L50 PA38160060 | ソレノイドバルブ Solenoid Valve | 3 | | E1C01-02021 |
| 7 | L50 PA38160070 | ソレノイドホットバルブ Solenoid Valve | 2 | | E1C05-02021 |
| 8 | L50 PA38160080 | ソレノイドホットバルブ Solenoid Valve | 2 | | E1C03-02021 |
| 9 | L50 PA38160090 | フローレギュレータバルブ Valve | 9 | | |
| 10 | L50 P639711000 | ソレノイドコイル Solenoid Coil | 14 | | 詳細は 180 頁参照 |



- 16
- 15
- 13
- 9
- 8
- 7
- 6
- 5
- 4
- 3
- 2
- 1

符号
Key

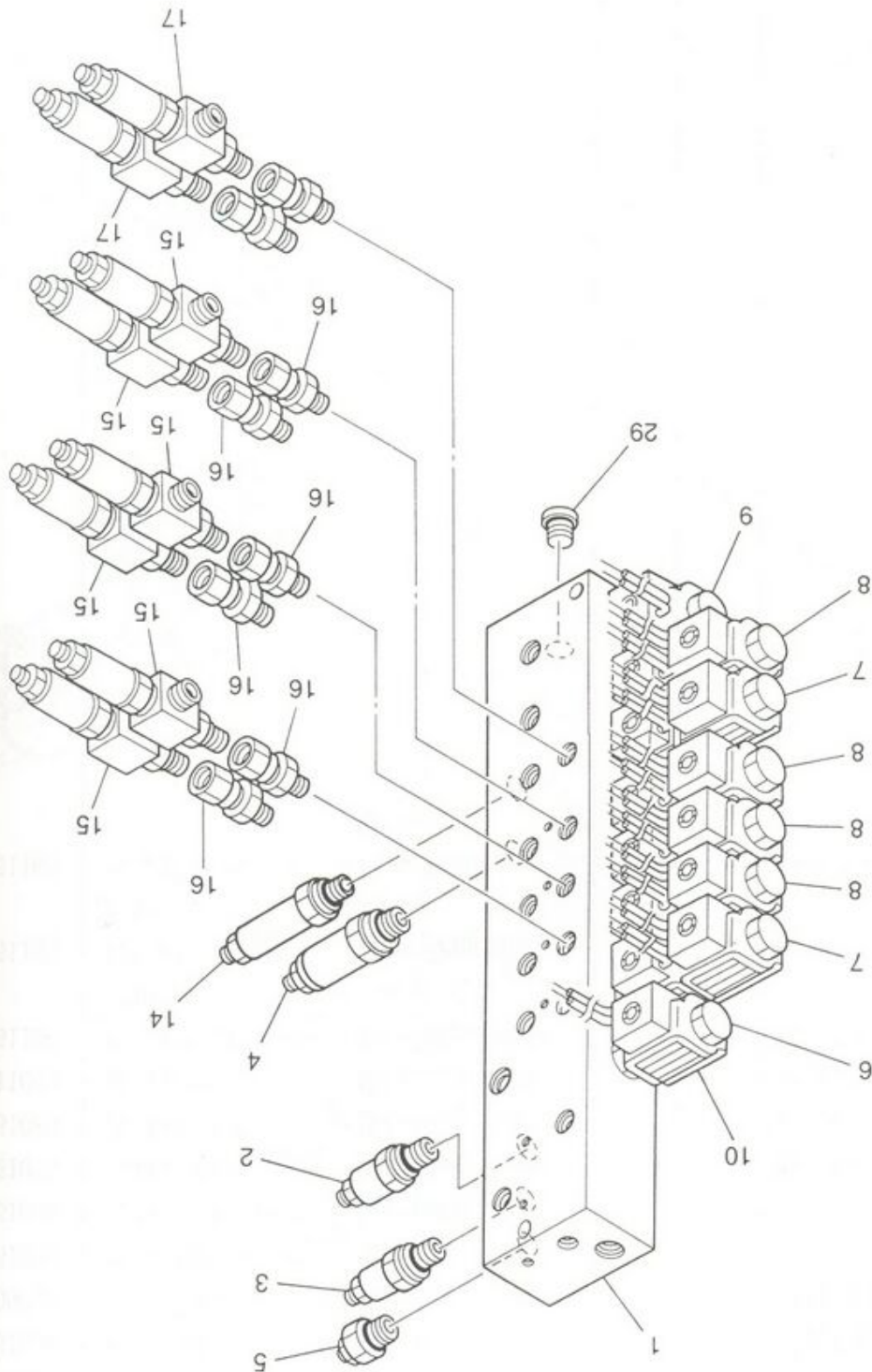
ブロック用
BLOCK FOR BOOM

M650BD-418
#6001, 6002 取
#6001, 6002



ВОССТАВЛЯЮЩИЕ РЯД ИСПОЛНИТЕ
+79180710333

| 符号 Key | 部品番号 Parts No. | 部品名称 Parts Name | 1台分 数量 Q'ty Per Unit | 1個の 重量 (kg) WEIGHT | 備 考 Remarks |
|-----------|-------------------|--|----------------------------|--------------------------|----------------|
| | G66 PA38161000 | ブーム用ブロック Block For Boom | | | 旧部番 P639476001 |
| 1 | G66 PA38161010 | キャビティブロック Block | 1 | | CV-01501-12-02 |
| 2 | L52 PA38161020 | リリーフバルブ Relief Valve | 1 | | |
| 3 | L52 PA38161030 | リリーフバルブ Relief Valve | 1 | | E1C11-02201 |
| 4 | L50 P639709000 | プレッシャーレギュレータバルブ Regulator Valve | 1 | | 詳細は 176 頁参照 |
| 5 | L50 PA38161050 | フローライオリティバルブ Valve | 1 | | E1C21-04201 |
| 6 | L50 PA38161060 | ソレノイドホットバルブ Solenoid Valve | 1 | | |
| 7 | L50 PA38161070 | ソレノイドバルブ Solenoid Valve | 2 | | E1C01-02011 |
| 8 | L50 PA38161080 | ソレノイドバルブ Solenoid Valve | 4 | | E1C01-02021 |
| 9 | L50 P639711000 | ソレノイドコイル Solenoid Coil | 13 | | 詳細は 180 頁参照 |
| 13 | L50 PA38161130 | ダブルフローレギュレータ バルブ Flow Regulator Valve | 2 | | CV-01501-60-00 |
| 15 | L50 PA38161150 | シンクフローレギュレータ バルブ Flow Regulator Valve | 1 | | CV-01501-50-00 |
| 16 | L50 PA38161160 | フローレギュレータバルブ Flow Regulator Valve | 2 | | CV-92931-20-00 |



| | | |
|-----|----|-----|
| 666 | 1 | 666 |
| 152 | 2 | 152 |
| 152 | 3 | 152 |
| 150 | 4 | 150 |
| 150 | 5 | 150 |
| 150 | 6 | 150 |
| 150 | 7 | 150 |
| 150 | 8 | 150 |
| 150 | 9 | 150 |
| 150 | 10 | 150 |
| 150 | 14 | 150 |
| 150 | 15 | 150 |
| 150 | 16 | 150 |
| 150 | 17 | 150 |
| 29 | 29 | 29 |

符号
Key

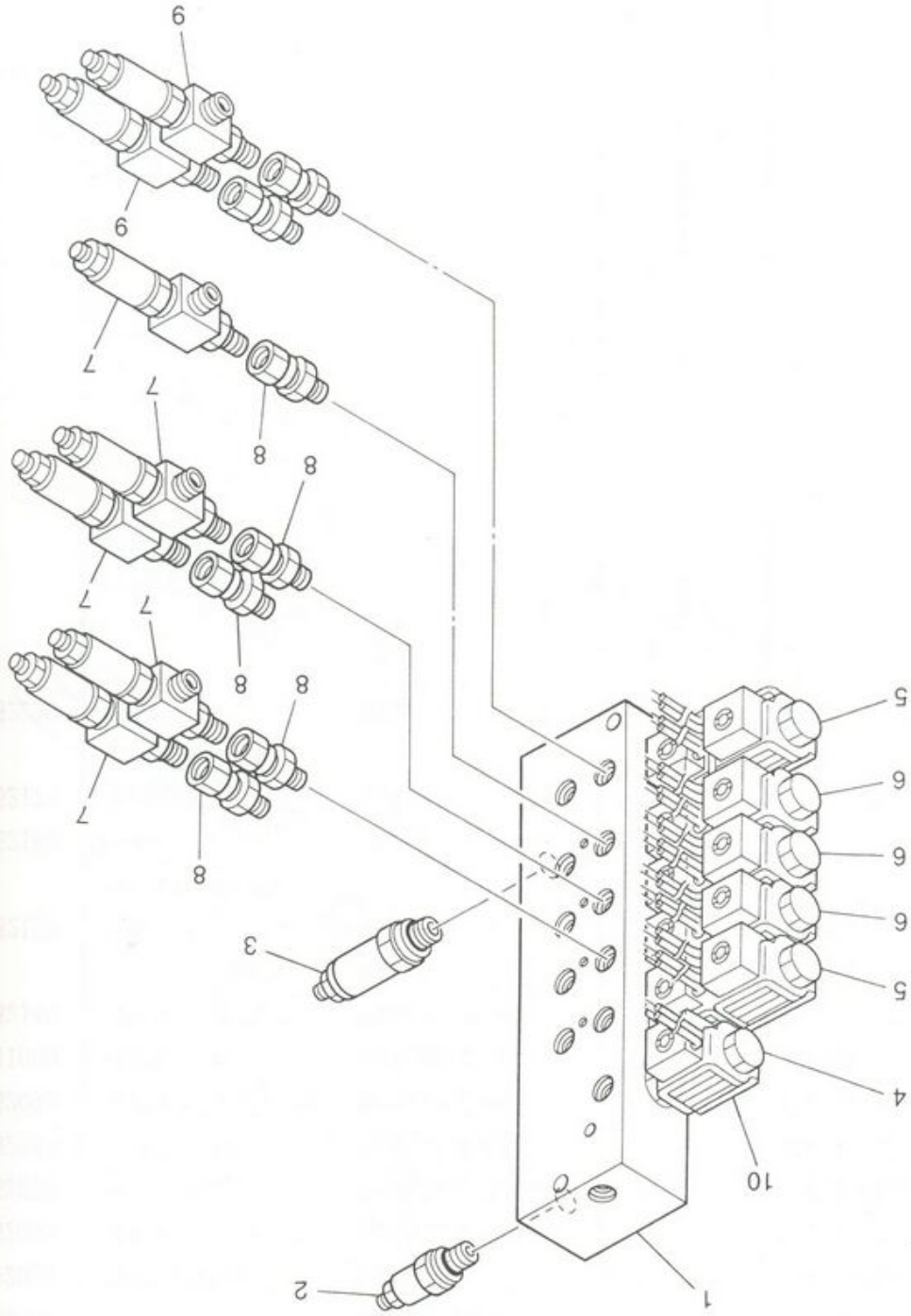
ブーム用マニ
BLOCK FOR BOOM



ЗАПЧАСТИ ДЛЯ БЕТОННАСОСОВ
+79180710333

M650BD-418
#6003 ~ 6005
#6003 ~ 6005

| 号 列 | 部品番号 Parts No. | 部品名称 Parts Name | 1台分 数量 Qty Per Unit | 1個の 重量 (kg) WEIGHT | 備 考 Remarks |
|--------|-------------------|-------------------------|---------------------------|--------------------------|----------------|
| | G66 PA38162000 | ブーム用ブロック | Block For Boom | 1 | 旧部番 P639476002 |
| | G66 PA38162010 | キャピテイブロック | Block | 1 | CV-01501-13-02 |
| | L52 PA38162020 | リリーフバルブ | Relief Valve | 1 | E1C11-02302 |
| | L52 PA38162030 | リリーフバルブ | Relief Valve | 1 | E1C11-02202 |
| | L50 P639709000 | プレッシャレギュレータバルブ | Regulator Valve | 1 | 詳細は 176 頁参照 |
| | L50 PA38162050 | フローライオリティバルブ | Valve | 1 | E1C21-02201 |
| | L50 PA38162060 | ソレノイドホットバルブ | Solenoid Valve | 1 | E1C04-02021 |
| | L50 PA38162070 | ソレノイドバルブ | Solenoid Valve | 2 | E1C01-02011 |
| | L50 PA38162080 | ソレノイドバルブ | Solenoid Valve | 4 | E1C01-02021 |
| | L50 PA38162090 | ソレノイドホットバルブ | Solenoid Valve | 1 | E1C03-02121 |
| | L50 P639711000 | ソレノイドコイル | Solenoid Coil | 14 | 詳細は 180 頁参照 |
| | L50 PA38162140 | フローコントロールバルブ | Flow Control Valve | 1 | E1C21-02101 |
| | L50 PA38162150 | フィッティング フローコントロールバルブ | Valve | 6 | CV-92932-20-00 |
| | L50 PA38162160 | ユニオン | Union | 6 | |
| | L50 PA38162170 | フィッティング フローコントロールバルブ | Valve | 2 | CV-92931-20-00 |
| | L50 PA38162290 | プラグ | Plug | 1 | 49514-11120 |



- 10
- 9
- 8
- 7
- 6
- 5
- 4
- 3
- 2
- 1

符号
Key

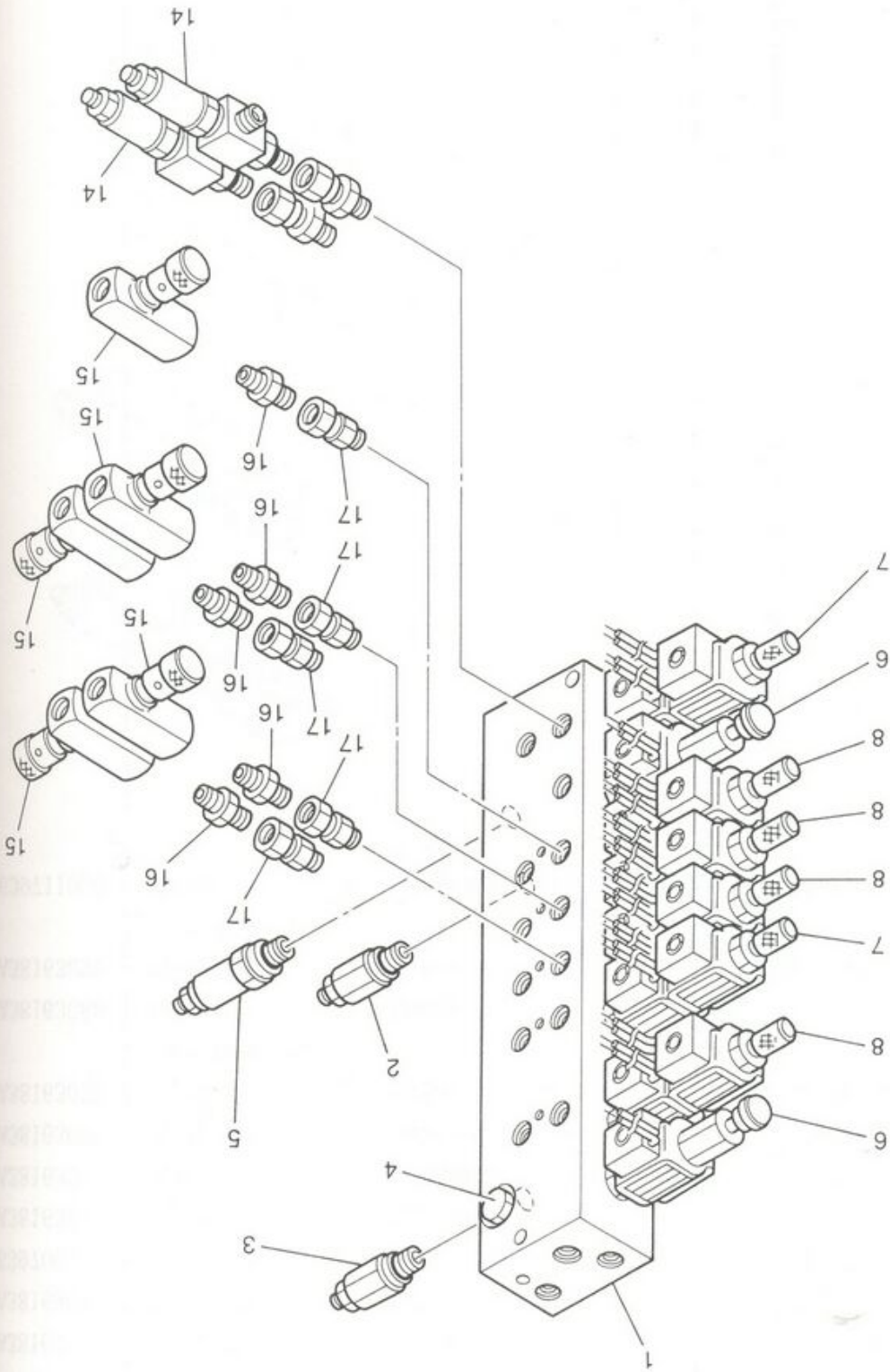
ブーム用マニホック
BLOCK FOR BOOM

M650BD-4
#6006 ~



ЗАПЧАСТИ ДЛЯ БЕТОННОСОСОВ
+79180710333

| 品 目 No. Key | 部品番号 Parts No. | 部品名称 Parts Name | 1台分 数量 Q'ty Per Unit | 1個の 重量 (kg) WEIGHT | 備 考 Remarks |
|----------------------|-------------------|------------------------------------|----------------------------|--------------------------|----------------|
| | G66 PA38163000 | ブーム用ブロック Block For Boom | 1 | | 旧部番 P639476003 |
| 1 | G66 PA38163010 | キャビティブロック Block | 1 | | CV-01501-80-02 |
| 2 | L52 PA38163020 | リリーフバルブ Relief Valve | 1 | | E1C11-02302 |
| 3 | L52 P639709000 | プレッシャーレギュレータバルブ Regulator Valve | 1 | | 詳細は 176 頁参照 |
| 4 | L50 PA38163040 | ソレノイドホットバルブ Solenoid Valve | 1 | | |
| 5 | L50 PA38163050 | ソレノイドバルブ Solenoid Valve | 2 | | E1C01-02011 |
| 6 | L50 PA38163060 | ソレノイドバルブ Solenoid Valve | 3 | | E1C01-02021 |
| 7 | L50 PA38163070 | フィッティング Valve | 5 | | CV-92932-20-00 |
| | | プロコントロールバルブ | | | |
| 8 | L50 PA38163080 | ユニオン Union | 5 | | |
| 9 | L50 PA38163090 | フィッティング Valve | 2 | | CV-92931-20-00 |
| | | プロコントロールバルブ | | | |
| 10 | L50 P639711000 | ソレノイドコイル Solenoid Coil | 11 | | 詳細は 180 頁参照 |



| | | |
|-----|----|-----|
| 666 | 1 | 666 |
| 152 | 2 | 152 |
| 152 | 3 | 152 |
| 150 | 4 | 150 |
| 150 | 5 | 150 |
| 150 | 6 | 150 |
| 150 | 7 | 150 |
| 150 | 8 | 150 |
| 150 | 14 | 150 |
| 150 | 15 | 150 |
| 150 | 16 | 150 |
| 150 | 17 | 150 |

符号

Key

品

P

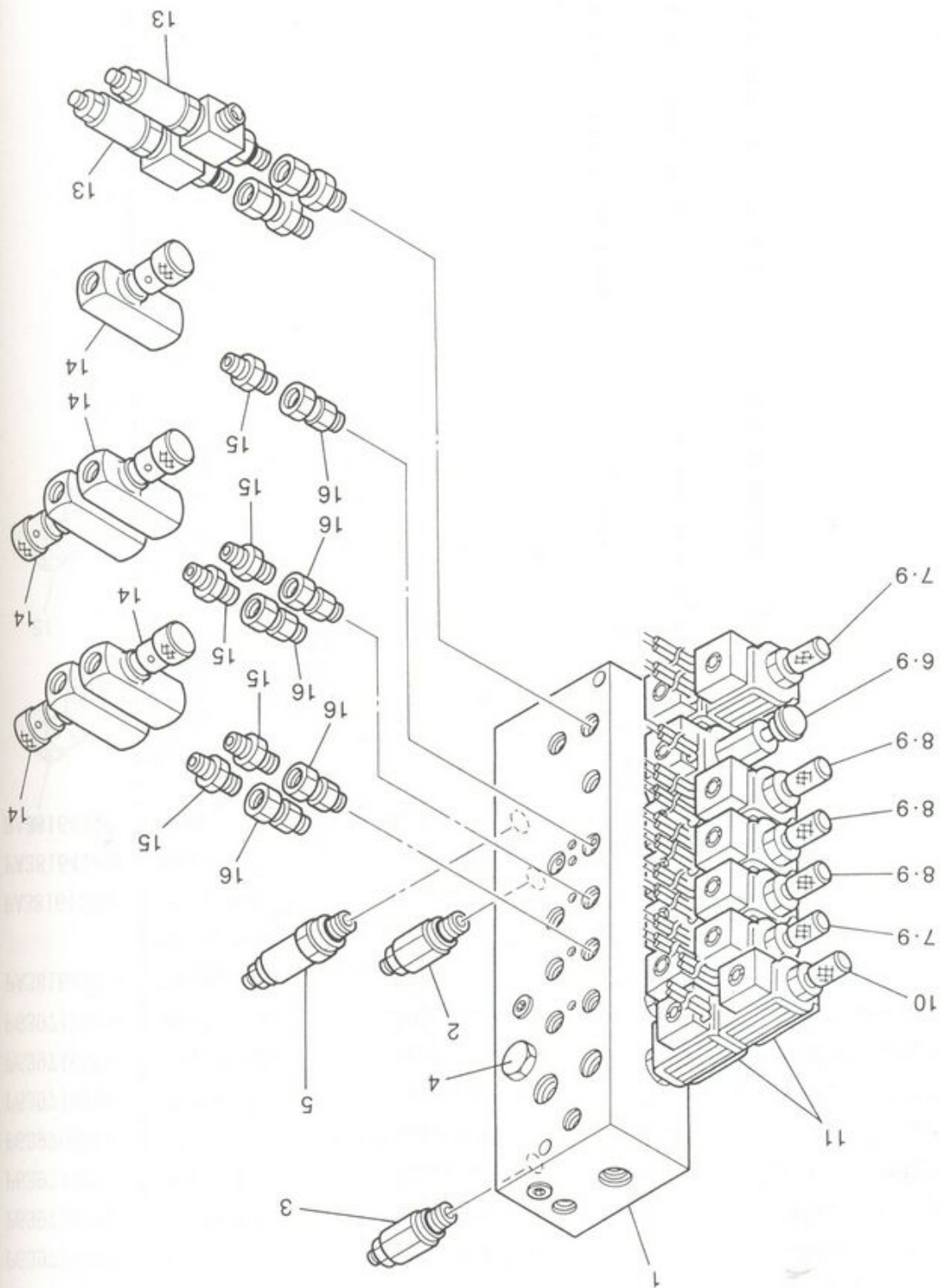
M650BD-418 尊 M650BD-418 尊 #6021 ~ #6025

ブロック用アーム
BLOCK FOR BOOM



ВОСПРОИЗВЕДЕНИЕ ЧАСТЕЙ
+79180710333

| 号 No. | 部品番号 Parts No. | 部品名称 Parts Name | 1台分 数量 Qty Per Unit | 1個の 重量 (kg) WEIGHT | 備考 Remarks |
|----------|-------------------|---------------------------------|---------------------------|--------------------------|----------------|
| | G66 PA38164000 | ブーム用ブロック Block For Boom | | | 旧部番 P639544000 |
| 1 | G66 PA38164010 | キャビティブロック Block | 1 | | CV-01501-90-02 |
| 2 | L52 P639720000 | リリーフバルブ Relief Valve | 1 | | 詳細は 192 頁参照 |
| 3 | L52 P639719000 | リリーフバルブ Relief Valve | 1 | | 詳細は 190 頁参照 |
| 4 | L50 P639712000 | チェックバルブ Check Valve | 1 | | 詳細は 182 頁参照 |
| 5 | L50 P639709000 | プレッシャーレギュレータバルブ Regulator Valve | 1 | | 詳細は 176 頁参照 |
| 6 | L50 P639714000 | ソレノイドバルブ Solenoid Valve | 2 | | 詳細は 184 頁参照 |
| 7 | L50 P639716000 | ソレノイドバルブ Solenoid Valve | 2 | | 詳細は 186 頁参照 |
| 8 | L50 P639717000 | ソレノイドバルブ Solenoid Valve | 4 | | 詳細は 188 頁参照 |
| 14 | L50 PA38164140 | フィッティング Valve | 2 | | CV-92931-20-00 |
| | | フローコントロールバルブ | | | |
| 15 | L50 PA38164150 | フローコントロールバルブ Flow Control Valve | 5 | | |
| 16 | M56 PA38164160 | ホースアダプター Hose Adapter | 5 | | |
| 17 | L50 PA38164170 | ユニオン Union | 5 | | |



| | | |
|--------|----|--------|
| 666 P# | 1 | 666 P# |
| L52 P# | 2 | L52 P# |
| L52 P# | 3 | L52 P# |
| L50 P# | 4 | L50 P# |
| L50 P# | 5 | L50 P# |
| L50 P# | 6 | L50 P# |
| L50 P# | 7 | L50 P# |
| L50 P# | 8 | L50 P# |
| L50 P# | 9 | L50 P# |
| L50 P# | 10 | L50 P# |
| L50 P# | 11 | L50 P# |
| L50 P# | 13 | L50 P# |
| L50 P# | 14 | L50 P# |
| M56 P# | 15 | M56 P# |
| L50 P# | 16 | L50 P# |

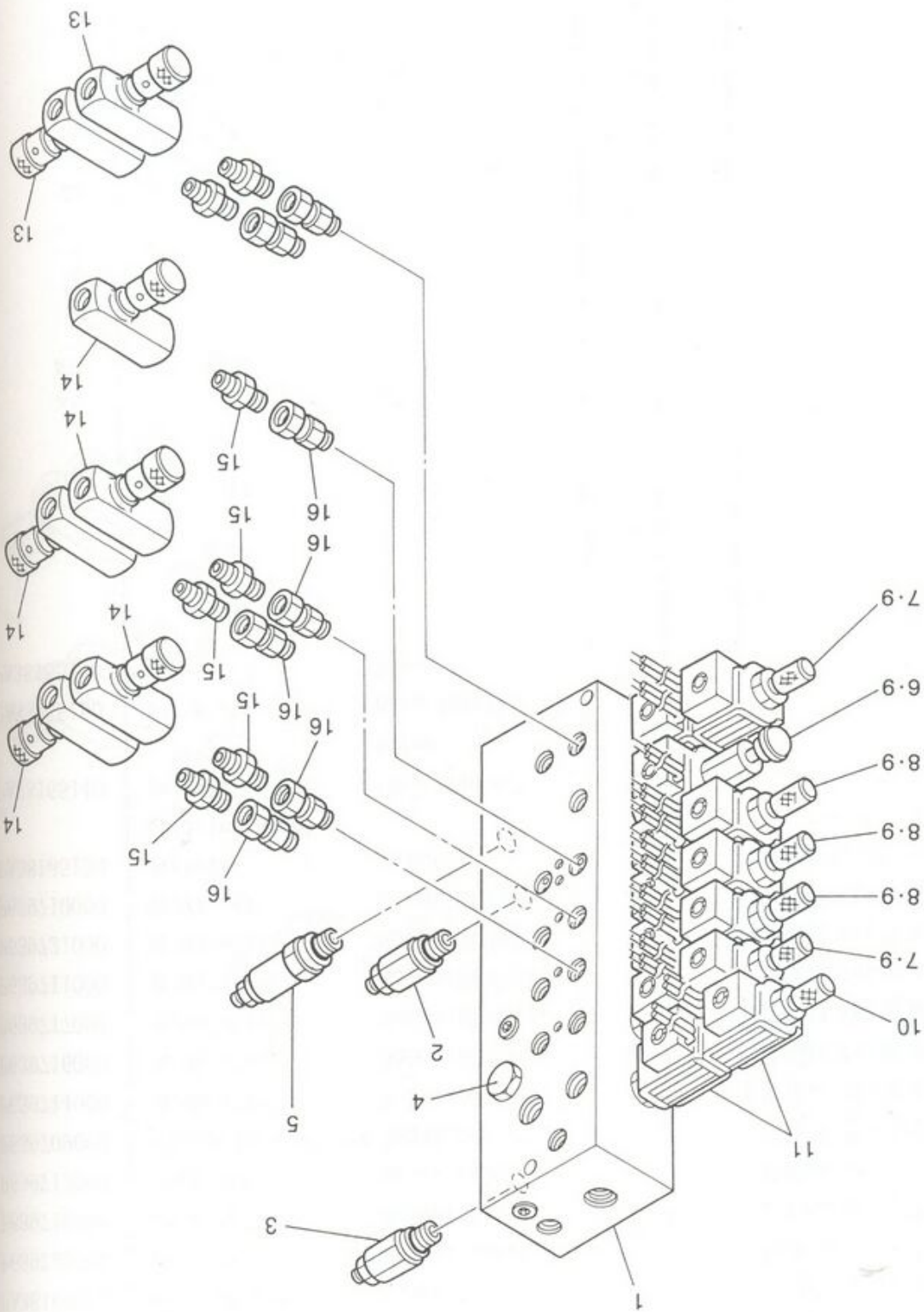
ブロック用マニホールド
BLOCK FOR BOOM

M650BD-516 専用
#6501 ~ 6505



ВОСПОМОЩНЫЕ ЧАСТИ ДЛЯ БЕТОННАСОСОВ
+7918070333

| 符号 Key | 部品番号 Parts No. | 部品名称 Parts Name | 1台分 数量 Q'ty Per Unit | 1個の 重量 (kg) WEIGHT | 備 考 Remarks |
|-----------|-------------------|-------------------------|----------------------------|--------------------------|----------------|
| | G66 PA38165000 | ブーム用ブロック | | | 旧部番 P639544001 |
| 1 | G66 PA38165010 | キャビティブロック | 1 | | CV-01501-91-02 |
| 2 | L52 P639720000 | リリーフバルブ | 1 | | 詳細は 192 頁参照 |
| 3 | L52 P639719000 | リリーフバルブ | 1 | | 詳細は 190 頁参照 |
| 4 | L50 P639712000 | チェックバルブ | 1 | | 詳細は 182 頁参照 |
| 5 | L50 P639709000 | プレッシャーレギュレータバルブ | 1 | | 詳細は 176 頁参照 |
| 6 | L50 P639714000 | ソレノイドバルブ | 1 | | 詳細は 184 頁参照 |
| 7 | L50 P639716000 | ソレノイドバルブ | 2 | | 詳細は 186 頁参照 |
| 8 | L50 P639717000 | ソレノイドバルブ | 4 | | 詳細は 188 頁参照 |
| 9 | L50 P639711000 | ソレノイドコイル | 11 | | 詳細は 180 頁参照 |
| 10 | L50 P639721000 | ソレノイドバルブ | 1 | | 詳細は 194 頁参照 |
| 11 | L50 P639710000 | ソレノイドコイル | 2 | | 詳細は 178 頁参照 |
| 13 | L50 PA38165130 | フィッティング フローコントロールバルブ | 2 | | CV-92931-20-00 |
| 14 | L50 PA38165140 | フローコントロールバルブ | 5 | | |
| 15 | M56 PA38165150 | ホースアダプター | 5 | | |
| 16 | L50 PA38165160 | ユニオン | 5 | | |



16
15
14
13
11
10
9
8
7
6
5
4
3
2
1

符号
Key

ブロック用子ロック
BLOCK FOR BOOM

418 #6028 ~ 418 #6506 ~ 516 #6506



ВОСПОМОГАТЕЛЬНЫЕ ЧАСТИ

+79180710333

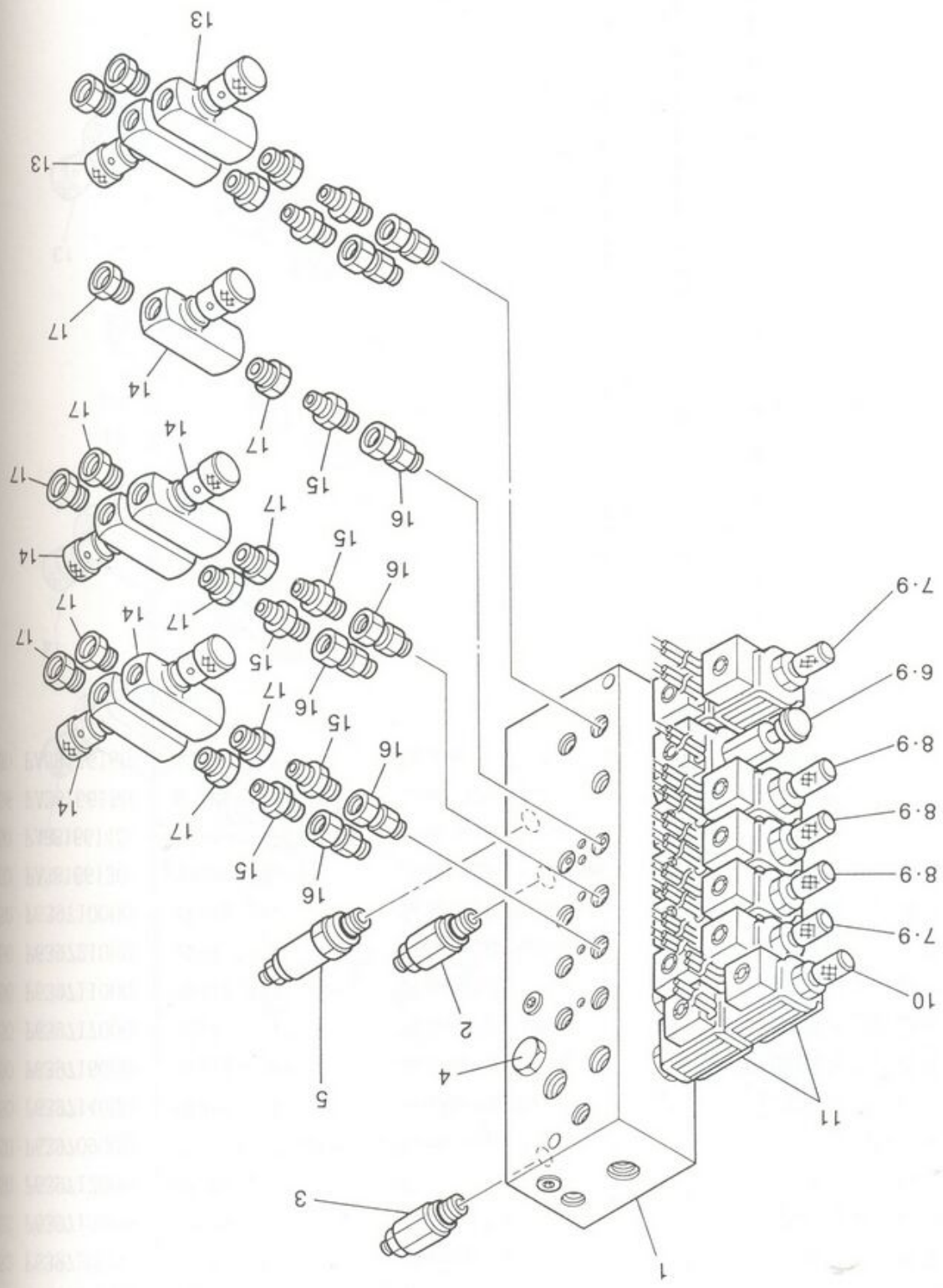
#6028 ~ 6030
#6506 ~ 6515

#6028 ~ 6030
#6506 ~ 6515

ブーム用ブロック
BLOCK FOR BOOM

| 符号 Key | 部品番号 Parts No. | 部品名称 Parts Name | 1台分 数量 Q'ty Per Unit | 1個の 重量 (kg) WEIGHT | 備考 Remarks |
|-----------|-------------------|--------------------|----------------------------|--------------------------|----------------|
| | G66 PA38166000 | ブーム用ブロック | | | 旧部番 P639544002 |
| 1 | G66 PA38166010 | キャビティブロック | 1 | | CV-01501-91-02 |
| 2 | L52 P639720000 | リリーフバルブ | 1 | | 詳細は 192 頁参照 |
| 3 | L52 P639719000 | リリーフバルブ | 1 | | 詳細は 190 頁参照 |
| 4 | L50 P639712000 | チェックバルブ | 1 | | 詳細は 182 頁参照 |
| 5 | L50 P639709000 | プレッシャレギュレータバルブ | 1 | | 詳細は 176 頁参照 |
| 6 | L50 P639714000 | ソレノイドバルブ | 1 | | 詳細は 184 頁参照 |
| 7 | L50 P639716000 | ソレノイドバルブ | 2 | | 詳細は 186 頁参照 |
| 8 | L50 P639717000 | ソレノイドバルブ | 3 | | 詳細は 188 頁参照 |
| 9 | L50 P639711000 | ソレノイドコイル | 11 | | 詳細は 180 頁参照 |
| 10 | L50 P639721000 | ソレノイドバルブ | 1 | | 詳細は 194 頁参照 |
| 11 | L50 P639710000 | ソレノイドコイル | 2 | | 詳細は 178 頁参照 |
| 13 | L50 PA38166130 | フローコントロールバルブ | 2 | | |
| 14 | L50 PA38166140 | フローコントロールバルブ | 5 | | |
| 15 | M56 PA38166150 | ホースアダプター | 5 | | |
| 16 | L50 PA38166160 | ユニオン | 5 | | |





- 17
- 16
- 15
- 14
- 13
- 11
- 10
- 9
- 8
- 7
- 6
- 5
- 4
- 3
- 2
- 1

符号
Key

418 #6031 - 418 #6031
516 #6516 - 516 #6516

ブロック用アソケ
BLOCK FOR BOOM

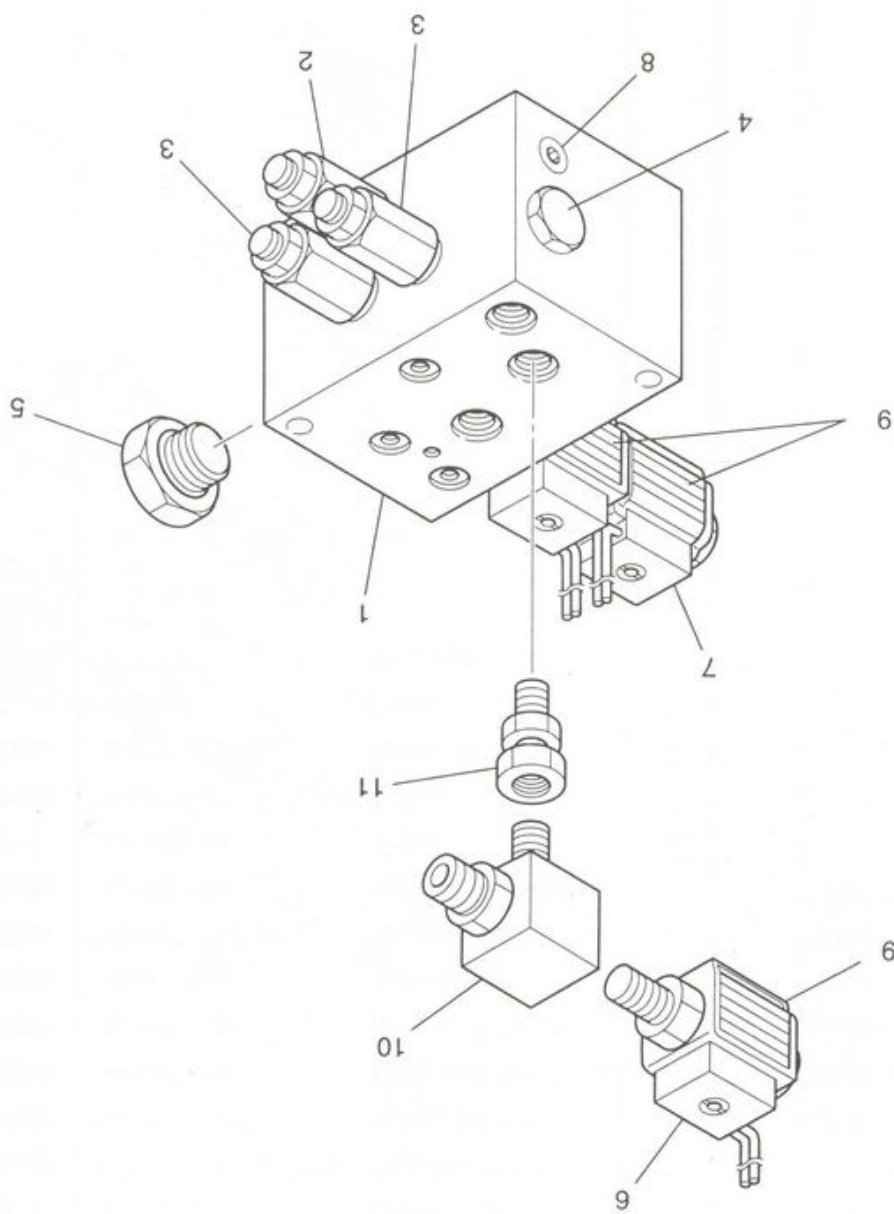


ВОССТАВЛЯЮЩИЕ ДЛЯ БУМА
+79180710333

#6031 ~
#6516 ~#6031 ~
#6516 ~ブーム用ブロック
BLOCK FOR BOOM

| 符号 Key | 部品番号 Parts No. | 部品名称 Parts Name | 1台分 数量 Q'ty Per Unit | 1個の 重量 (kg) WEIGHT | 備考 Remarks |
|-----------|-------------------|--------------------|----------------------------|--------------------------|----------------|
| | G66 PA38167000 | ブーム用ブロック | | | 旧部番 P639544003 |
| 1 | G66 PA38167010 | キャビティブロック | 1 | | CV-01501-91-02 |
| 2 | L52 P639720000 | リリーフバルブ | 1 | | 詳細は 192 頁参照 |
| 3 | L52 P639719000 | リリーフバルブ | 1 | | 詳細は 190 頁参照 |
| 4 | L50 P639712000 | チェックバルブ | 1 | | 詳細は 182 頁参照 |
| 5 | L50 P639709000 | プレッシャーレギュレータバルブ | 1 | | 詳細は 176 頁参照 |
| 6 | L50 P639714000 | ソレノイドバルブ | 1 | | 詳細は 184 頁参照 |
| 7 | L50 P639716000 | ソレノイドバルブ | 2 | | 詳細は 186 頁参照 |
| 8 | L50 P639717000 | ソレノイドバルブ | 3 | | 詳細は 188 頁参照 |
| 9 | L50 P639711000 | ソレノイドコイル | 11 | | 詳細は 180 頁参照 |
| 10 | L50 P639721000 | ソレノイドバルブ | 1 | | 詳細は 194 頁参照 |
| 11 | L50 P639710000 | ソレノイドコイル | 2 | | 詳細は 178 頁参照 |
| 13 | L50 PA38167130 | スロットバルブ | 2 | | |
| 14 | L50 PA38167140 | スロットバルブ | 5 | | |
| 15 | M56 PA38167150 | ホースアダプター | 5 | | |
| 16 | L50 PA38167160 | ユニオン | 5 | | |
| 17 | J55 PA38167170 | ブッシング | 10 | | |





L6 11
L6 10
L5 9
L6 8
L5 7
L5 6
L5 5
L5 4
L5 3
L5 2
L6 1
L6

符号
Key

M650BD-418 #6001 ~ 6C
M650BD-418 #6001 ~ 6C

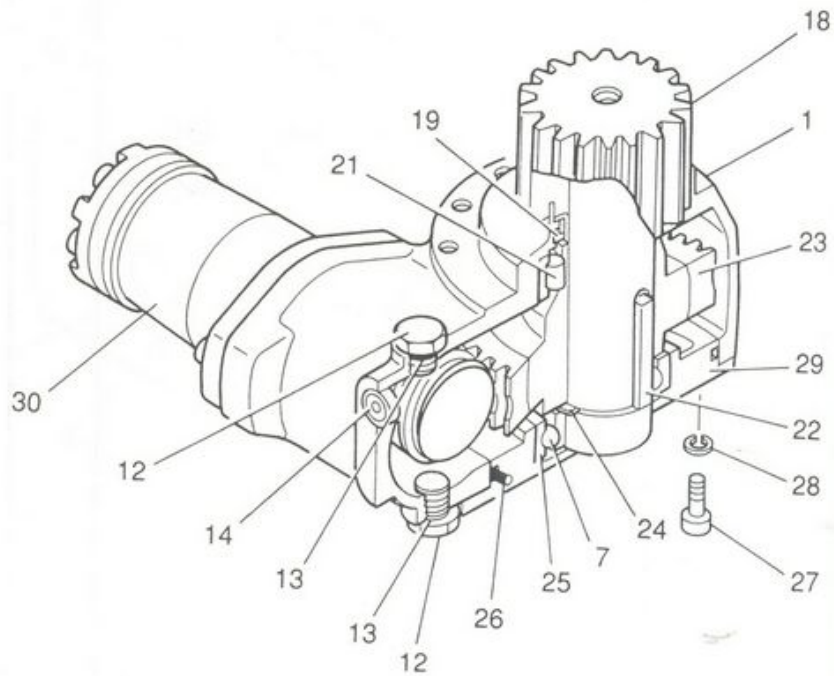
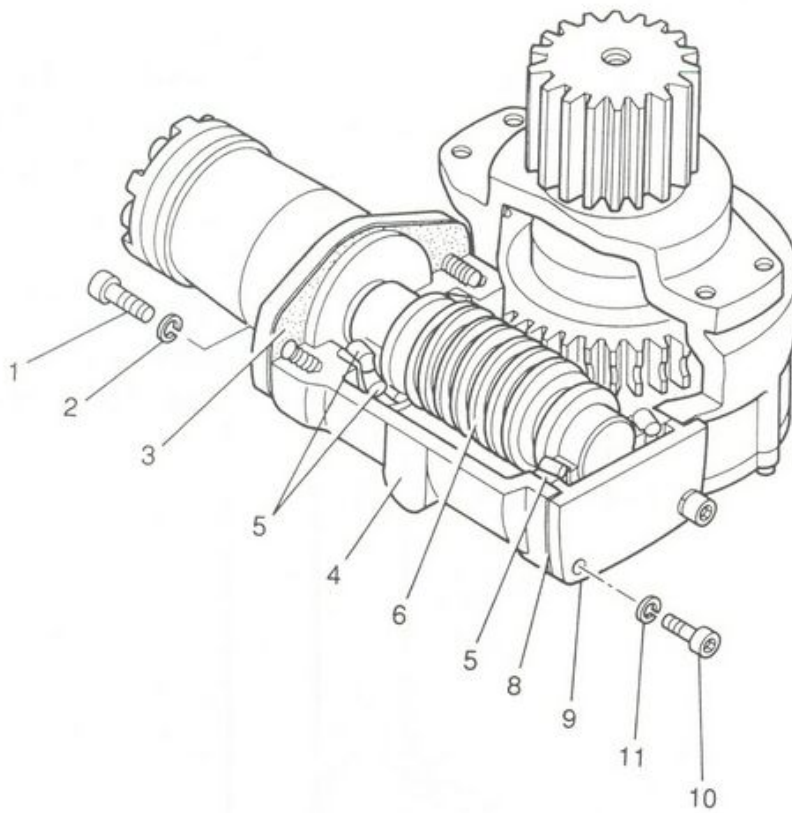
VALVE BLOCK FOR AGITATOR
アジタータ用バルブブロック



ЗАПЧАСТИ ДЛЯ БЕТОННАСОСОВ
+79180710333

| 符号 Key | 部品番号 Parts No. | 部品名称 Parts Name | 1台分 数量 Qty Per Unit | 1個の 重量 (kg) WEIGHT | 備 考 Remarks |
|-----------|-------------------|--|---------------------------|--------------------------|----------------|
| | L68 PA38168000 | アジテータ用バルブブロック Valve Block For Agitator | | | |
| 1 | L68 PA38168010 | キャビティブロック Block | 1 | | CV-01501-71-00 |
| 2 | L52 P639720000 | リリーフバルブ Relief Valve | 1 | | 詳細は 192 頁参照 |
| 3 | L52 P639719000 | リリーフバルブ Relief Valve | 2 | | 詳細は 190 頁参照 |
| 4 | L50 P639712000 | チェックバルブ Check Valve | 1 | | 詳細は 182 頁参照 |
| 5 | L50 PA38198000 | フローテータールーフバルブ Valve | 1 | | 3/4-16VNF |
| 6 | L50 PA38168070 | ソレノイドホットバルブ Solenoid Valve | 1 | | |
| 7 | L50 P639717000 | ソレノイドバルブ Solenoid Valve | 1 | | 詳細は 188 頁参照 |
| 8 | L68 PA38168090 | プラグ Plug | 1 | | E1C07-02221 |
| 9 | L50 P639711000 | ソレノイドコイル Solenoid Coil | 3 | | 詳細は 180 頁参照 |
| 10 | L68 PA38197000 | キャビティ Cavity | 1 | | |
| 11 | L68 PA38199000 | 継手 Joint | 1 | | |

旋回用減速機付オイルモータ
OIL MOTOR FOR SLESING



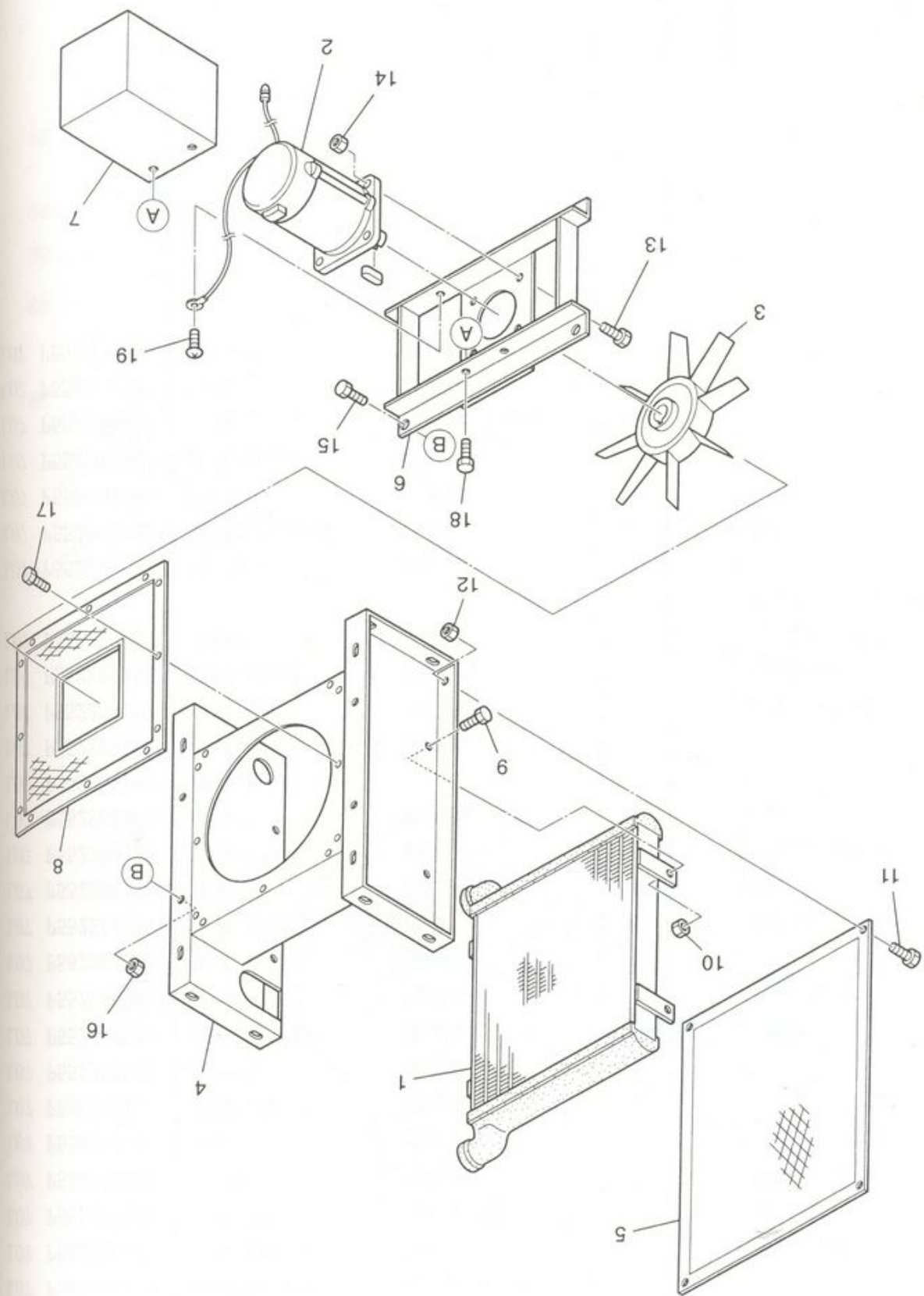
| 符号 Key | 部品 Part |
|-----------|------------|
| | L07 P |
| 1 | L07 P |
| 2 | L07 P |
| 3 | L07 P |
| 4 | L07 P |
| 5 | L07 P |
| 6 | L07 P |
| 7 | L07 P |
| 8 | L07 P |
| 9 | L07 P |
| 10 | L07 P |
| 11 | L07 P |
| 12 | L07 P |
| 13 | L07 P |
| 14 | L07 P |
| 18 | L07 P |
| 19 | L07 P |
| 21 | L07 P |
| 22 | L07 P |
| 23 | L07 P |
| 24 | L07 P |
| 26 | L07 P |
| 27 | L07 P |
| 28 | L07 P |
| 29 | L07 P |
| 30 | L07 P |



旋回用減速機付オイルモータ
OIL MOTOR FOR SLESING

| 符号 Key | 部品番号 Parts No. | 部品名称 Parts Name | 1台分 数量 Qty Per Unit | 1個の 重量 (kg) WEIGHT | 備考 Remarks |
|-----------|-------------------|----------------------------------|---------------------------|--------------------------|---------------------------------|
| | L07 P552266000 | 減速機付オイルモータ Oil Motor For Slewing | | | |
| 1 | L07 P552266010 | 六角穴付ボルト Bolt | 2 | | M12 × 35 |
| 2 | L07 P552266020 | ハネ座金 Spring Washer | 2 | | M12 |
| 3 | L07 P552266030 | Oリング O-Ring | 1 | | AS568-152 |
| 4 | L07 P552266040 | ケーシング Casing | 1 | | |
| 5 | L07 P552266050 | 円錐コ軸受 Bearing | 2 | | 30208 |
| 6 | L07 P552266060 | ウォーム軸 Shaft | 1 | | |
| 7 | L07 P552266070 | 深ミゾ玉軸受 Bearing | 1 | | 6210 |
| 8 | L07 P552266080 | パッキン Packing | 1 | | 0.3、0.1t |
| 9 | L07 P552266090 | Hsカバー Cover | 1 | | |
| 10 | L07 P552266100 | 六角穴付ボルト Bolt | 4 | | M10 × 30 |
| 11 | L07 P552266110 | ハネ座金 Spring Washer | 4 | | M10 |
| 12 | L07 P552266120 | 六角プラグ Plug | 2 | | PLG-04 (PF1/2) |
| 13 | L07 P552266130 | Oリング O-Ring | 2 | | P18 |
| 14 | L07 P552266140 | 油面計 | 1 | | φ20 |
| 18 | L07 P552266180 | ピニオン軸 Shaft | 1 | | |
| 19 | L07 P552266190 | オイルシール Oil Seal | 1 | | QLN 50721219 |
| 21 | L07 P552266210 | 円筒コ軸受 Bearing | 1 | | NJ2210ET |
| 22 | L07 P552266220 | 平行キー Key | 1 | | JIS並級 (調質) 15 × 10 × 65 (両角) |
| 23 | L07 P552266230 | ウォーム歯車 Gear | 1 | | |
| 24 | L07 P552266240 | 軸用C形止メ輪 Ring | 1 | | S-50 |
| 26 | L07 P552266260 | Oリング O-Ring | 1 | | G150 |
| 27 | L07 P552266270 | 六角穴付ボルト Bolt | 6 | | M6 × 18 |
| 28 | L07 P552266280 | ハネ座金 Spring Washer | 6 | | M6 |
| 29 | L07 P552266290 | Lsカバー Cover | 1 | | |
| 30 | L07 P552266300 | 油圧モータ Oil Motor | 1 | | H-050AA2D-J (住友イートン) |





オイルクーラー
OIL COOLER



ЗАПЧАСТИ ДЛЯ БЕТОННАСОСОВ
+79180710333

MOO 1
MOO 2
MOO 3
MOO 4
MOO 5
MOO 6
MOO 7
MOO 8
MOO 9
MOO 10
MOO 11
MOO 12
MOO 13
MOO 14
MOO 15
MOO 16
MOO 17
MOO 18
MOO 19
MOO 20

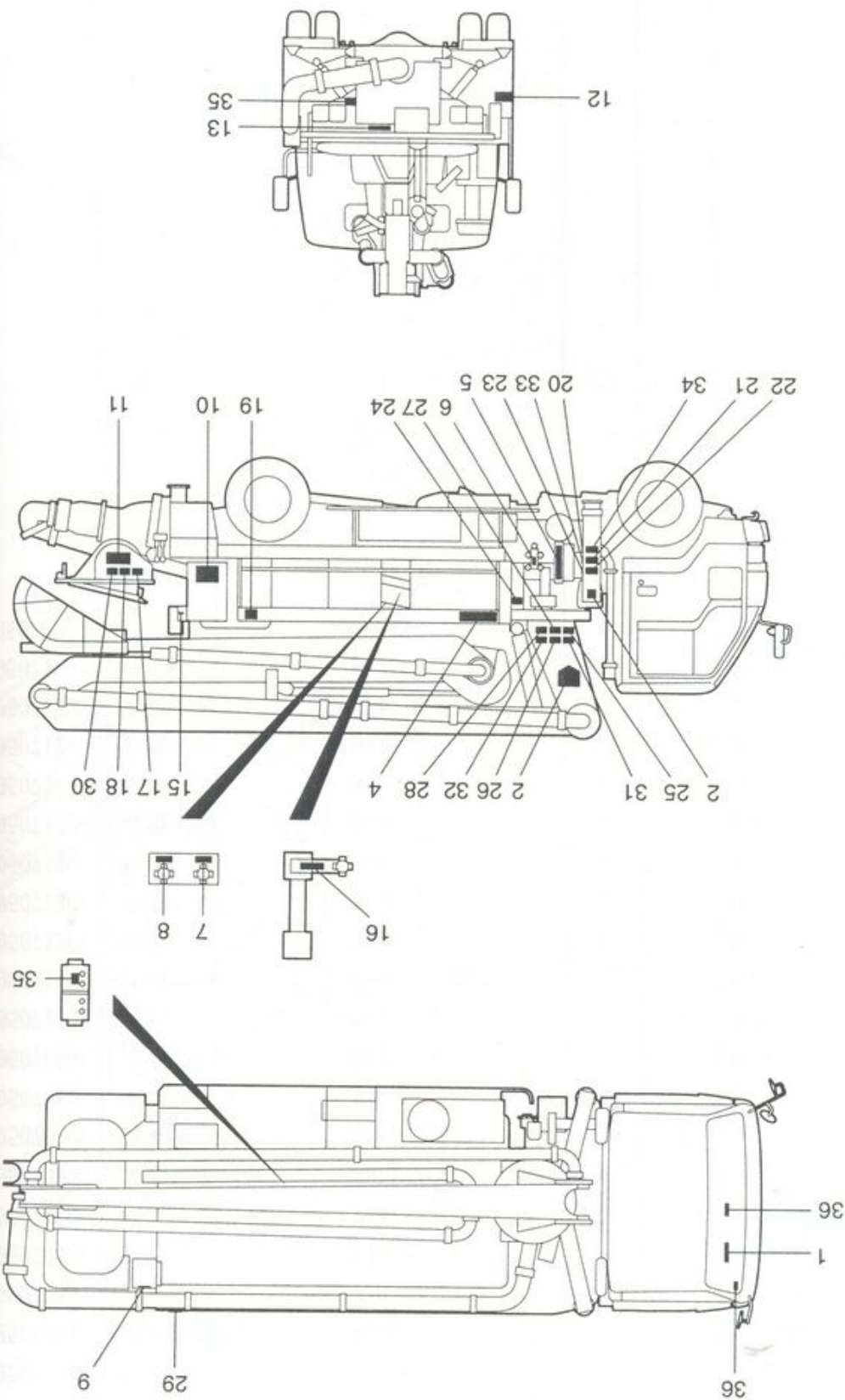
Key

符号

オイルクーラー
OIL COOLER

| 序号 Key | 部品番号 Parts No. | 部品名称 Parts Name | 1台分 数量 Q'ty Per Unit | 1個の 重量 (kg) WEIGHT | 備 考 Remarks |
|-----------|-------------------|--------------------|----------------------------|--------------------------|----------------|
| | M00 P639507000 | オイルクーラ Oil Cooler | 1 | | |
| 1 | M00 P639507010 | オイルクーラ Oil Cooler | 1 | | |
| 2 | M00 P639507020 | 直流電動機 Motor | 1 | | PS-4025E |
| 3 | M00 P639507030 | ファン Fan | 1 | | |
| 4 | M00 P639507040 | 外板 Plate | 1 | | |
| 5 | M00 P639507050 | エキスパントメタル Plate | 1 | | |
| 6 | M00 P639507060 | 電動機取付弁 Bolt | 1 | | |
| 7 | M00 P639507070 | 電動機カバー Cover | 1 | | |
| 8 | M00 P639507080 | ファンガード Fan Guard | 1 | | |
| 9 | M00 P639507090 | 六角ボルト Bolt | 4 | | M10 |
| 10 | M00 P639507100 | ナット Nut | 4 | | M10 |
| 11 | M00 P639507110 | 六角ボルト Bolt | 4 | | M6 |
| 12 | M00 P639507120 | ナット Nut | 4 | | M6 |
| 13 | M00 P639507130 | 六角ボルト Bolt | 4 | | M8 |
| 14 | M00 P639507140 | ナット Nut | 4 | | M8 |
| 15 | M00 P639507150 | 六角ボルト Bolt | 4 | | M10 |
| 16 | M00 P639507160 | ナット Nut | 4 | | M10 |
| 17 | M00 P639507170 | 六角ボルト Bolt | 12 | | M6 |
| 18 | M00 P639507180 | 六角ボルト Bolt | 2 | | M6 |
| 19 | M00 P639507190 | アース用ビス Bolt | 1 | | M5 |
| 20 | M00 P639507200 | ブラシ ASSY Brush | 4 | | |





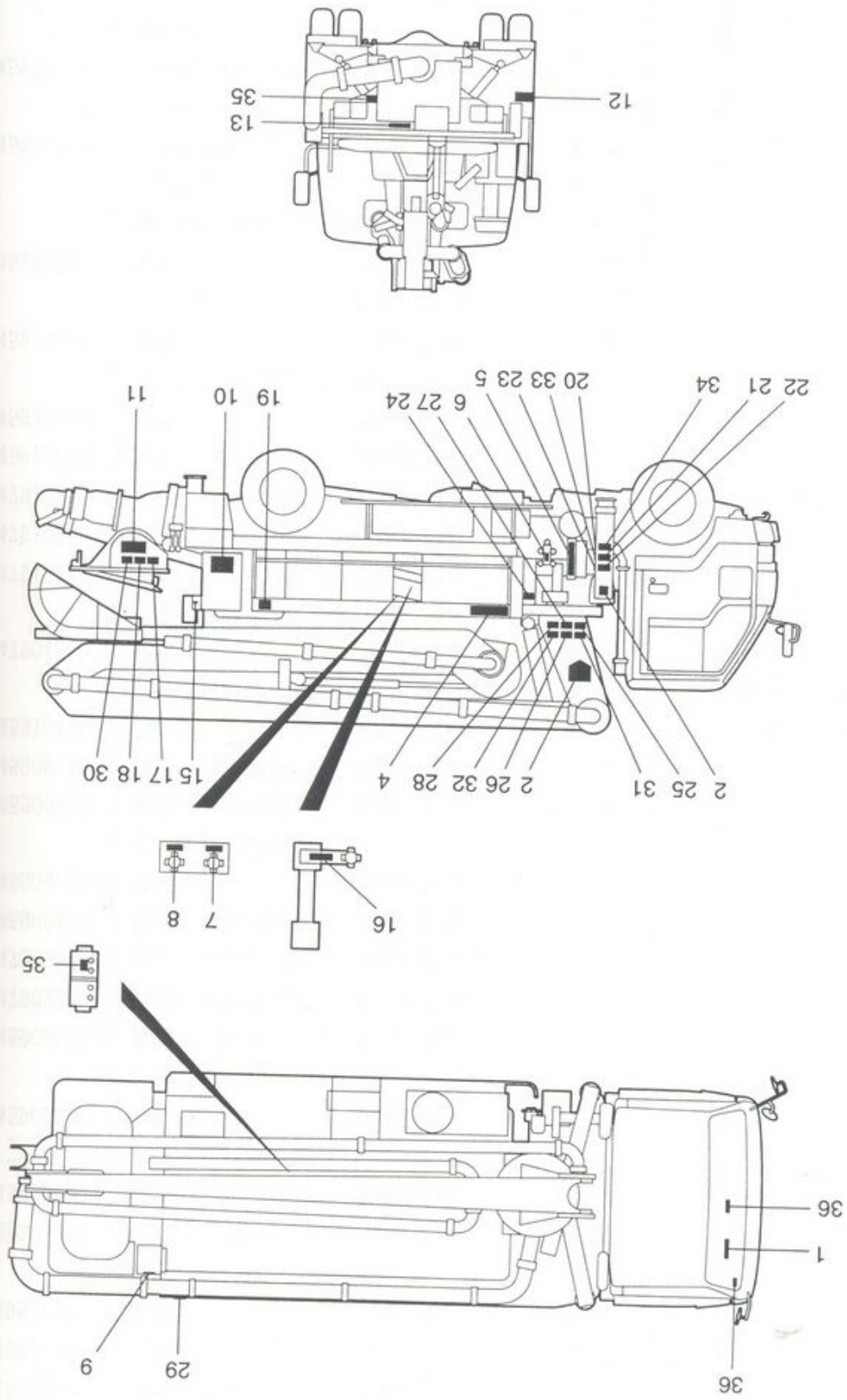
NAME PLATE ASSY
 铭板组立品



| | |
|----|-------|
| 23 | L20 H |
| 22 | L20 H |
| 21 | L20 H |
| 20 | L20 H |
| 19 | L20 H |
| 18 | L20 H |
| 17 | L20 H |
| 16 | L20 H |
| 15 | L20 H |
| 14 | L20 H |
| 13 | L20 H |
| 12 | L20 H |
| 11 | L20 H |
| 10 | L20 H |
| 9 | L20 H |
| 8 | L20 H |
| 7 | L20 H |
| 6 | L20 H |
| 5 | L20 H |
| 4 | L20 H |
| 3 | L20 H |
| 2 | L20 H |
| 1 | L20 H |
| 符号 | Key |
| 号 | 号 |

銘板組立品
NAME PLATE ASSY

| 符号 Key | 部品番号 Parts No. | 部品名称 Parts Name | 1台分 数量 Q'ty Per Unit | 1個の 重量 (kg) WEIGHT | 備考 Remarks |
|-----------|-------------------|---|----------------------------|--------------------------|----------------------------|
| | L20 P545093000 | 銘板組立品 Name Plate ASSY | | | |
| 1 | L20 P545910430 | 銘板 (キャブ内注意) Name Plate | 1 | | |
| 2 | L20 P549807670 | 銘板 Name Plate (アウトリカ固定ピン取扱要領) | 2 | | |
| 3 | L20 P545900590 | 銘板 (三菱マーク) Name Plate | 2 | | |
| 4 | L20 P545902110 | 銘板 Name Plate (三菱クイックリフト) | 1 | | |
| 5 | L20 P545909810 | 銘板 Name Plate (フォーム系バルブブロック) | 1 | | |
| 6 | L20 P545909590 | 銘板 (アウトリカコック) Name Plate | 1 | | |
| 7 | L20 P547902230 | 銘板 (ストローク 短く) Name Plate | 1 | | |
| 8 | L20 P547902220 | 銘板 (ストローク 長く) Name Plate | 1 | | |
| 9 | L20 P545909490 | 銘板 (ケリス量点検) Name Plate | 1 | | |
| 10 | L20 P545909600 | 銘板 Name Plate (CP 性能取扱注意) | 1 | | |
| 11 | L20 P545909620 | 銘板 (ゲート開閉) Name Plate | 1 | | |
| 12 | L20 P545909140 | 銘板 (本体銘板) Name Plate | 1 | | |
| 13 | L20 P545910420 | 銘板 Name Plate (最大積載量 200kg) | 1 | | 6501 ~ 6531 6001 ~ 6063 |
| | L20 P547904580 | 銘板 Name Plate (最大積載量 300kg) | 1 | | 6532 ~ 6034 ~ |
| 14 | L20 P547910240 | 銘板 (定期点検 DV) Name Plate | 1 | | |
| 15 | L20 P547910750 | 銘板 (レッドマーク) Name Plate | 1 | | K9965 ~ |
| | L20 P547910250 | 銘板 (レッドマーク) Name Plate | 1 | | ~ K9964 |
| 16 | L20 P545910650 | 銘板 (常時 開) Name Plate | 1 | | |
| 17 | L20 P545910490 | 銘板 Name Plate 「スクリーンに乗るな (CP101)」 | 1 | | |
| 18 | L20 P545910500 | 銘板 Name Plate 「ホッパ-内に入らないこと (CP102)」 | 1 | | |
| 19 | L20 P545910510 | 銘板 Name Plate 「第3者が機械の作業範囲に入らないこと (CP0103)」 | 1 | | |
| 20 | L20 P545910520 | 銘板「地盤注意 Name Plate (CP104)」 | 1 | | |
| 21 | L20 P545910530 | 銘板「アウトリカ引出 Name Plate (CP105)」 | 1 | | |
| 22 | L20 P545910540 | 銘板「アウトリカロックピン Name Plate (CP106)」 | 1 | | |
| 23 | L20 P545910550 | 銘板「路肩設置注意 Name Plate (CP107)」 | 1 | | |



NAME PLATE ASSY
铭板组立品



L20 35
L20 34
L20 33
L20 32
L20 31
L20 30
L20 29
L20 28
L20 27
L20 26
L20 25
L20 24

符号
Key

銘板組立品
NAME PLATE ASSY

| 序号 Key | 部品番号 Parts No. | 部品名称 Parts Name | 1台分 数量 Q'ty Per Unit | 1個の 重量 (kg) WEIGHT | 備考 Remarks |
|-----------|-------------------|---|----------------------------|--------------------------|---------------|
| 24 | L20 P545910560 | 銘板 Name Plate 「現場移動時アウトリガ (CP108)」 | 1 | | |
| 25 | L20 P545910570 | 銘板「ホース落下防止 Name Plate (CP109)」 | 1 | | |
| 26 | L20 P545910580 | 銘板「ホース継足禁止 Name Plate (CP110)」 | 1 | | |
| 27 | L20 P545910590 | 銘板 Name Plate 「ブームで物を吊るな (CP111)」 | 1 | | |
| 28 | L20 P545910600 | 銘板 Name Plate 「送電線近くで使用しない (CP112)」 | 1 | | |
| 29 | L20 P545910610 | 銘板 Name Plate 「ジョイント取扱 (CP113)」 | 1 | | |
| 30 | L20 P545910620 | 銘板 Name Plate 「スポンジ受 (CP114)」 | 1 | | |
| 31 | L20 P545910640 | 銘板 Name Plate 「ブーム下での作業禁止 (CP116)」 | 1 | | |
| 32 | L20 P545910650 | 銘板 Name Plate 「スライトブームロックピン (CP117)」 | 1 | | |
| 33 | L20 P545910660 | 銘板 Name Plate 「傾斜 3° 以内 (CP119)」 | 1 | | |
| 34 | L20 P545910670 | 銘板 Name Plate 「アウトリガ張出 (CP120)」 | 1 | | |
| 35 | L20 P545910680 | 銘板 Name Plate 「手足を入れるな (CP121)」 | 2 | | |